

# DOCUMENTO CON INFORMACIÓN CLAVE PARA LA INVERSIÓN



Más Fondos Mediano Plazo, S.A. de C.V., Fondo de Inversión en Instrumentos de Deuda

Administrado por Operadora de Fondos Azimut-Mexico S.A. de C.V., Sociedad Operadora de Fondos de Inversión

| Tipo                  | Instrumentos de Deuda                                | Clase y Serie Accionaria | Posibles adquirentes | Montos mínimos de inversión (\$) |
|-----------------------|--|--------------------------|----------------------|----------------------------------|
| Categoría             | MEDIANO PLAZO (IDMP)                                 | A                        | PERSONA MORAL        | N/A                              |
| Clave de pizarra      | AZMT-C1  |                          |                      |                                  |
| Calificación          | Escala Homogenea: AAA/3<br>Escala Fitch: AA+/S3(mex) |                          |                      |                                  |
| Fecha de Autorización | 17 de Enero de 2024                                  |                          |                      |                                  |

**Importante:** El valor de un Fondo de Inversión, cualquiera que sea su política de inversión, está sujeto a la fluctuación de los mercados, por lo que el inversionista puede obtener ganancias o pérdidas.

## Régimen y política de Inversión

- a) Estrategia de inversión del Fondo: Activa.  
b) Parámetros
- |   | Min. | Max.  |
|---|------|-------|
| 1. Valores emitidos por el Gobierno Federal, estatales, municipales, corporativos y bancarios; incluyendo pagarés con rendimiento liquidable al vencimiento, certificados de depósito, certificados bursátiles de deuda y certificados bursátiles fiduciarios indizados.                                    |      | 100%  |
| 2. Valores de fácil realización y/o valores con vencimiento menor a tres meses  | 30%  |       |
| 3. Valor en Riesgo (VaR) (cálculo a 1 día)  |      | 0.30% |
| 4. Valores respaldados por activos  |      | 30%   |
| 5. Reportos (sin contravenir al régimen de inversión)   |      | 70%   |
| 6. Exchange Traded Funds (ETFs) y/o TRACs referidos a instrumentos de deuda   |      | 7%    |
| 7. Valores extranjeros autorizados (conforme a prospecto)   |      | 25%   |
| 8. Valores denominados en dólares (de los EUA) y euros  |      | 25%   |
| 9. Fondos de Inversión en instrumentos de deuda administrados por Operadora de Fondos Azimut-Mexico S.A. de C.V., Sociedad Operadora de Fondos de Inversión   |      | 1%    |
| 10. Instrumentos denominados en UDIS  |      | 50%   |
| 11. El valor nominal de los instrumentos financieros derivados con subyacentes ligados a: a) Tasas de Interés nominales, reales o sobretasas; b) Índices de precios referidos a la inflación y c) Moneda nacional, divisas (Dólar de los Estados Unidos de América y EUROS) y Unidades de Inversión (UDIS). |      | 20%   |
| 12. Valores estructurados sobre los subyacentes descritos en el numeral 11 anterior.  |      | 5%    |
| 13. Valores de deuda no gubernamentales emitidos por un mismo emisor  |      | 10%   |
| 14. Valores de deuda emitidos por empresas productivas del estado (PEMEX y CFE), organismos o Fideicomisos públicos de Fomento económico (FONACOT, INFONAVIT, FOVISSSTE, etc.)  |      | 35%   |
| 15. Valores emitidos por instituciones u organismos internacionales de carácter financiero a los que los Estados Unidos Mexicanos pertenezca  |      | 20%   |
- c) La selección de activos objeto de inversión del Fondo será a través de la Sociedad Operadora que le presta el servicio de administración de activos y operará en mercados que aseguren transparencia y claridad en las operaciones y con valores que tengan características de riesgo de crédito, riesgo de mercado y liquidez consistentes con el objetivo, horizonte y régimen de inversión del Fondo de Inversión.  
d) La decisión de inversión en deuda bancaria y corporativa estará en función del análisis de crédito que se realiza del emisor, nivel de la sobretasa y plazo a vencimiento.  
e) La duración del Fondo es de mediano plazo, mayor a un año y menor o igual a tres años. Los instrumentos que integran la cartera de inversión podrán ser a cualquier plazo, respetando la duración de la cartera antes mencionada. Se entenderá por duración, a la sumatoria del vencimiento medio ponderado de los flujos de cada activo objeto de inversión que integre la cartera del Fondo, determinado por el proveedor de precios contratado, ponderado por su porcentaje de participación en el mismo.  
f) En caso de que los requerimientos de liquidez superen el 30% mencionado en el punto 2. del inciso b), se procederá a la venta de otros valores que formen parte de sus activos, buscando siempre restablecer el balance en el porcentaje de inversión en este tipo de valores.  
g) Reportos: Se celebrarán operaciones de reporte respecto de valores gubernamentales, con las calificaciones señaladas anteriormente. El plazo será de un año como máximo.  
h) El Fondo se abstendrá de operar préstamo de valores, así como con certificados bursátiles fiduciarios de desarrollo (CKDs) y Fideicomisos de Infraestructura y Bienes Raíces (Fibras). Adicionalmente el Fondo se abstendrá de realizar operaciones en corto y solicitar préstamos de dinero.  
i) El Fondo invertirá en instrumentos de deuda gubernamentales, estatales, municipales, corporativos, bancarios, incluyendo pagarés con rendimiento liquidable al vencimiento y certificados de depósito; así como certificados bursátiles de deuda, certificados bursátiles fiduciarios indizados, valores respaldados por activos, mecanismos de inversión colectiva (Fondos de inversión, ETFs y/o TRACs). También podrá invertir en instrumentos financieros derivados y valores estructurados sobre subyacentes acordados con su régimen de inversión.  
j) Índice(s) de Referencia: S&P/BMV Corporate Variable Coupon AAA Rated Bond Index 24 (25.0 %) + S&P/BMV Sovereign CETES 28 Day Bond Index 24 (75.0 %).  
k) El Fondo de Inversión invertirá hasta el 1% como máximo, en activos emitidos por Fondos de Inversión administrados por Operadora de Fondos Azimut-Mexico S.A. de C.V., Sociedad Operadora de Fondos de Inversión, la cual no forma parte de un grupo financiero ni empresarial a que se refiera la Ley del Mercado de Valores.

## Objetivo de inversión

El Fondo podrá invertir hasta el 100% de sus activos en instrumentos de deuda gubernamentales, incluyendo pagarés con rendimiento liquidable al vencimiento y certificados de depósito; así como certificados bursátiles de deuda, certificados bursátiles fiduciarios indizados, valores respaldados por activos, mecanismos de inversión colectiva Exchange Traded Funds (ETFs por sus siglas en inglés) y/o TRACs referenciados a instrumentos de deuda, valores emitidos por instituciones u organismos internacionales de carácter financiero a los que los Estados Unidos Mexicanos pertenezca y Fondos de Inversión en instrumentos de deuda administrados por la misma operadora.

AZMT-C1 también podrá invertir en instrumentos financieros derivados y valores estructurados sobre subyacentes acordados con su régimen de inversión.

El horizonte de inversión es de mediano plazo, por lo que se recomienda permanecer en el fondo un periodo mayor a un año y menor o igual a tres años para obtener los beneficios de la estrategia.

El Fondo está dirigido a inversionistas pequeños, medianos y grandes, considerando su nivel de complejidad o sofisticación, que buscan inversiones entre bajo y moderado riesgo, en función de su objetivo, estrategia y calificación.

## Información Relevante

El Fondo de inversión no cuenta con asamblea de accionistas, consejo de administración o comisario.

Las funciones de la asamblea de accionistas, así como las actividades del consejo de administración están encomendadas a Operadora de Fondos Azimut-Mexico, S.A. de C.V. Sociedad Operadora de Fondos de Inversión.

La vigilancia del Fondo de inversión está asignada al contralor normativo de la sociedad operadora que administra el Fondo de inversión.

El Fondo se abstendrá de operar con certificados bursátiles fiduciarios de desarrollo (CKDs) y Fideicomisos de Infraestructura y Bienes Raíces (Fibras). Adicionalmente el Fondo se abstendrá de realizar operaciones en corto y solicitar préstamos de dinero.

**Valor en Riesgo (VaR) de la cartera de inversión respecto a sus activos netos: 0.30% con una probabilidad del 95%.**

Válida únicamente en condiciones normales de mercado.

La pérdida, que en un escenario pesimista (5 en 100 veces) puede enfrentar el fondo de inversión en un lapso de un día, es de \$3.00 pesos por cada \$1,000 invertidos.

(Este dato sólo es una estimación, las expectativas de pérdida podrían ser mayores, incluso por el monto total de la inversión realizada).

## Rendimiento y desempeño histórico

Serie accionaria : A

Índice(s) de Referencia: S&P/BMV SOVEREIGN CETES 28 DAY BOND INDEX 24 (75.0%), S&P/BMV CORPORATE COUPON AAA RATED BOND INDEX 24 (25.0%)

| A   | Último Mes | Últimos 3 Meses | Últimos 12 Meses | 2024   | 2023   | 2022  |
|---|------------|-----------------|------------------|--------|--------|-------|
| Rendimiento Bruto                                 | 11.64%     | 12.75%          | 12.80%           | 11.84% | 12.11% | 7.80% |
| Rendimiento Neto <sup>1</sup>                     | 10.77%     | 11.99%          | 11.94%           | 11.03% | 11.79% | 7.53% |
| Tasa Libre de Riesgo <sup>2</sup> (Cetes 28 días) | 9.49%      | 9.42%           | 10.57%           | 11.15% | 11.56% | 7.69% |
| Rendimiento del índice de referencia o mercado:   |            |                 |                  |        |        |       |
| Índice  | 9.69%      | 9.67%           | 10.87%           | 11.43% | 11.80% | 7.99% |

El desempeño del Fondo de Inversión en el pasado, no es indicativo del desempeño que la inversión tendrá en el futuro.

<sup>1</sup> El rendimiento neto es después de comisiones y el que obtuvo el inversionista en el período.

<sup>2</sup> La tasa libre de riesgo es una tasa que no incluye descuentos por comisiones, impuestos o cualquier otro gasto.

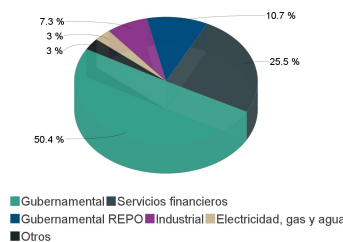
Para los Fondos de Inversión de Renta Variable se incluirán los rendimientos efectivos y para los Fondos de Inversión en Instrumentos de Deuda los rendimientos anualizados nominales

## Composición de la cartera de inversión:

### Principales inversiones en : 30/abr/2025

|       | Clave de Pizarra | Emisora       | Subyacente | Tipo    | Monto         | % Part |
|-------|------------------|---------------|------------|---------|---------------|--------|
| 1     | LF_BONDEF_321021 | GUBERNAMENTAL |            | Reporto | 159,410,866   | 11%    |
| 2     | LF_BONDEF_280224 | GUBERNAMENTAL |            | Deuda   | 99,773,016    | 7%     |
| 3     | BI_CETES_270121  | GUBERNAMENTAL |            | Deuda   | 74,252,704    | 5%     |
| 4     | LF_BONDEF_270318 | GUBERNAMENTAL |            | Deuda   | 65,090,998    | 4%     |
| 5     | BI_CETES_260806  | GUBERNAMENTAL |            | Deuda   | 58,600,340    | 4%     |
| 6     | BI_CETES_261126  | GUBERNAMENTAL |            | Deuda   | 50,067,452    | 3%     |
| 7     | M_BONOS_280302   | GUBERNAMENTAL |            | Deuda   | 47,061,040    | 3%     |
| 8     | M_BONOS_290301   | GUBERNAMENTAL |            | Deuda   | 45,852,753    | 3%     |
| 9     | LF_BONDEF_261203 | GUBERNAMENTAL |            | Deuda   | 39,999,320    | 3%     |
| 10    | BI_CETES_261001  | GUBERNAMENTAL |            | Deuda   | 37,825,420    | 3%     |
| Otros |                  |               |            |         | 805,970,643   | 54%    |
| Total |                  |               |            |         | 1,483,904,553 | 100%   |

## Por Sector de Actividad Económica



## Comisiones y remuneraciones por la prestación de servicios

## Información sobre comisiones y remuneraciones

### a) Comisiones pagadas directamente por el cliente

| Concepto                                       | Serie más representativa |     |     |     |
|--|--------------------------|-----|-----|-----|
|  | A                        |     | F1  |     |
|  | %                        | \$  | %   | \$  |
| Incumplimiento del plazo mínimo de permanencia | N/A                      | N/A | N/A | N/A |
| Incumplimiento del saldo mínimo de Inversión   | N/A                      | N/A | N/A | N/A |
| Compra de acciones                             | N/A                      | N/A | N/A | N/A |
| Venta de acciones                              | N/A                      | N/A | N/A | N/A |
| Servicio por asesoría                          | N/A                      | N/A | N/A | N/A |
| Servicio de administración de acciones         | N/A                      | N/A | N/A | N/A |
| Otras  | N/A                      | N/A | N/A | N/A |
| Total  | N/A                      | N/A | N/A | N/A |

La Sociedad Operadora ni sus distribuidoras cobran por estos conceptos.

### b) Comisiones pagadas por el Fondo de Inversión

| Concepto                                 | Serie más representativa |        |       |         |
|--|--------------------------|--------|-------|---------|
|  | A                        |        | F1    |         |
|  | %                        | \$     | %     | \$      |
| Administración de activos                | 0.00%                    | \$0.00 | 1.60% | \$16.02 |
| Administración Activos / sobre desempeño | N/D                      | N/D    | N/D   | N/D     |
| Distribución de acciones                 | 0.00%                    | \$0.00 | 0.00% | \$0.00  |
| Valuación de acciones                    | 0.01%                    | \$0.12 | 0.01% | \$0.12  |
| Depósito de Activos Objeto de Inversión  | 0.02%                    | \$0.25 | 0.02% | \$0.25  |
| Depósito de acciones                     | N/D                      | N/D    | N/D   | N/D     |
| Contabilidad                             | 0.01%                    | \$0.06 | 0.01% | \$0.06  |
| Otras                                    | 0.03%                    | \$0.32 | 0.03% | \$0.32  |
| Total                                    | 0.07%                    | \$0.74 | 1.68% | \$16.76 |

\* Monto por cada \$1,000.00 pesos invertidos La Sociedad Operadora ni sus distribuidoras cobran por estos conceptos.

Las cifras presentadas son un promedio de las comisiones cobradas por todas las Distribuidoras y se sugiere consultar con su distribuidor

### Política para la compra-venta de acciones

|                             |   |                     |   |
|-----------------------------|---|---------------------|---|
| Plazo mínimo de permanencia | 1 día   | Liquidez            | Mismo Día   |
| Recepción de órdenes        | Todos los días.                                     | Horario             | Apertura: 8:30 horas, tiempo del centro de México<br>Cierre: 13:45 horas, tiempo del centro de México |
| Ejecución de operaciones    | El mismo día de la recepción cuando éste sea hábil. | Límites de recompra | 30% del capital social pagado del Fondo (en un mismo día de venta)                                    |
| Liquidación de operaciones  | El mismo día de la ejecución                        | Diferencial*        | No ha sido aplicado ningún diferencial en los precios   |

\* El Fondo de Inversión ante condiciones desordenadas de mercado u operaciones inusuales podrá aplicar a las operaciones de compraventa de sus acciones, un diferencial sobre el precio actualizado de valuación de dichas acciones, que haya determinado previamente, y conservado a favor de los inversionistas que permanecen en el mencionado Fondo.

### Prestadores de servicios

|                                     |  |
|-------------------------------------|--|
| Operadora                           | Operadora de Fondos Azimut-Mexico S.A. de C.V., Sociedad Operadora de Fondos de Inversión  |
| Distribuidora(s)                    | Operadora de Fondos Azimut-Mexico S.A. de C.V., Sociedad Operadora de Fondos de Inversión<br>Kuspit Casa de Bolsa, S.A. de C.V.<br>O'Rourke & Asociados, S.A. de C.V. Sociedad Distribuidora de Acciones de Fondos de Inversión<br>Grupo Bursátil Mexicano, S.A. de C.V. Casa de Bolsa |
| Valuadora                           | Operadora COVAF, S.A. de C.V., Sociedad Operadora Limitada de Fondos de Inversión  |
| Institución Calificadora de Valores | Fitch Mexico S.A. de C.V.  |

### Centro de Atención al cliente

|                   |  |
|-------------------|--|
| Contacto          | Centro de Atención Telefónica (CAT) en los horarios de oficina indicados en la pagina de internet de Azimut-Mexico |
| Número Telefónico | (55) 5201 7777 y 800 227 7777  |
| Horario           | Apertura: 8:30 horas, tiempo del centro de México<br>Cierre: 13:45 horas, tiempo del centro de México              |

### Página(s) Electrónica(s)

|                                  |               |
|----------------------------------|---------------|
| Página de internet Operadora     | www.azimut.mx |
| Página de internet Distribuidora | www.azimut.mx |

Las comisiones por compra y venta de acciones pueden disminuir el monto total de su inversión. Esto implica que usted recibiría un monto menor después de una operación. Lo anterior, junto con las comisiones pagadas por el Fondo de Inversión, representa una reducción del rendimiento total que recibiría por su inversión en el Fondo de Inversión.

Algunos prestadores de servicios pueden establecer acuerdos con el Fondo de Inversión y ofrecerle descuentos por sus servicios. Para conocer de su existencia y el posible beneficio para usted, pregunte con su distribuidor.

El prospecto de información al público inversionista, contiene un mayor detalle de los conflictos de interés a los que pudiera estar sujeto.

### Advertencias

El Fondo de Inversión no cuenta con garantía alguna del Gobierno Federal, ni de la sociedad operadora, ni del Grupo Financiero que, en su caso, esta última pertenezca. La inversión en el Fondo de Inversión se encuentra respaldada hasta por el monto de su patrimonio.

La inscripción en el Registro Nacional de Valores tendrá efectos declarativos y no convalidan los actos jurídicos que sean nulos de conformidad con las leyes aplicables, ni implican certificación sobre la bondad de los valores inscritos en el mismo o sobre la solvencia, liquidez o calidad crediticia del Fondo de Inversión.

Ningún intermediario financiero, apoderado para celebrar operaciones con el público o cualquier otra persona, está autorizado para proporcionar información o hacer declaración alguna adicional al contenido del presente documento o el prospecto de información al público inversionista, por lo que estas deberán entenderse como no autorizadas por el Fondo de Inversión.

Para más información, visite la página electrónica de la sociedad operadora que administra al Fondo de Inversión y/o sociedad distribuidora(s), donde podrá consultar el prospecto de información al público inversionista actualizado del Fondo de Inversión, así como la información actualizada sobre la cartera de inversiones.

El presente documento y el prospecto de información al público inversionista, son los únicos documentos de venta que reconoce el Fondo de Inversión como válidos.

# DOCUMENTO CON INFORMACIÓN CLAVE PARA LA INVERSIÓN



Más Fondos Mediano Plazo, S.A. de C.V., Fondo de Inversión en Instrumentos de Deuda

Administrado por Operadora de Fondos Azimut-Mexico S.A. de C.V., Sociedad Operadora de Fondos de Inversión

| Tipo                  | Instrumentos de Deuda                                | Clase y Serie Accionaria | Posibles adquirentes                                   | Montos mínimos de inversión (\$) |
|-----------------------|--|--------------------------|--|----------------------------------|
| Categoría             | MEDIANO PLAZO (IDMP)                                 | C                        | PERSONA FÍSICA (campañas promocionales, ver prospecto) | N/A                              |
| Clave de pizarra      | AZMT-C1  |                          |  |                                  |
| Calificación          | Escala Homogenea: AAA/3<br>Escala Fitch: AA+/S3(mex) |                          |  |                                  |
| Fecha de Autorización | 17 de Enero de 2024                                  |                          |  |                                  |

**Importante:** El valor de un Fondo de Inversión, cualquiera que sea su política de inversión, está sujeto a la fluctuación de los mercados, por lo que el inversionista puede obtener ganancias o pérdidas.

## Régimen y política de Inversión

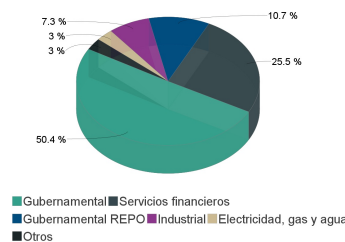
- a) Estrategia de inversión del Fondo: Activa.  
b) Parámetros
- |   | Min. | Max.  |
|---|------|-------|
| 1. Valores emitidos por el Gobierno Federal, estatales, municipales, corporativos y bancarios; incluyendo pagarés con rendimiento liquidable al vencimiento, certificados de depósito, certificados bursátiles de deuda y certificados bursátiles fiduciarios indizados.                                    |      | 100%  |
| 2. Valores de fácil realización y/o valores con vencimiento menor a tres meses  | 30%  |       |
| 3. Valor en Riesgo (VaR) (cálculo a 1 día)  |      | 0.30% |
| 4. Valores respaldados por activos  |      | 30%   |
| 5. Reportos (sin contravenir al régimen de inversión)   |      | 70%   |
| 6. Exchange Traded Funds (ETFs) y/o TRACs referidos a instrumentos de deuda   |      | 7%    |
| 7. Valores extranjeros autorizados (conforme a prospecto)   |      | 25%   |
| 8. Valores denominados en dólares (de los EUA) y euros  |      | 25%   |
| 9. Fondos de Inversión en instrumentos de deuda administrados por Operadora de Fondos Azimut-Mexico S.A. de C.V., Sociedad Operadora de Fondos de Inversión   |      | 1%    |
| 10. Instrumentos denominados en USD   |      | 50%   |
| 11. El valor nominal de los instrumentos financieros derivados con subyacentes ligados a: a) Tasas de Interés nominales, reales o sobretasas; b) Índices de precios referidos a la inflación y c) Moneda nacional, divisas (Dólar de los Estados Unidos de América y EUROS) y Unidades de Inversión (UDIS). |      | 20%   |
| 12. Valores estructurados sobre los subyacentes descritos en el numeral 11 anterior.  |      | 5%    |
| 13. Valores de deuda no gubernamentales emitidos por un mismo emisor  |      | 10%   |
| 14. Valores de deuda emitidos por empresas productivas del estado (PEMEX y CFE), organismos o Fideicomisos públicos de Fomento económico (FONACOT, INFONAVIT, FOVISSSTE, etc.)  |      | 35%   |
| 15. Valores emitidos por instituciones u organismos internacionales de carácter financiero a los que los Estados Unidos Mexicanos pertenecen  |      | 20%   |
- c) La selección de activos objeto de inversión del Fondo será a través de la Sociedad Operadora que le presta el servicio de administración de activos y operará en mercados que aseguren transparencia y claridad en las operaciones y con valores que tengan características de riesgo de crédito, riesgo de mercado y liquidez consistentes con el objetivo, horizonte y régimen de inversión del Fondo de Inversión.  
d) La decisión de inversión en deuda bancaria y corporativa estará en función del análisis de crédito que se realiza del emisor, nivel de la sobretasa y plazo a vencimiento.  
e) La duración del Fondo es de mediano plazo, mayor a un año y menor o igual a tres años. Los instrumentos que integran la cartera de inversión podrán ser a cualquier plazo, respetando la duración de la cartera antes mencionada. Se entenderá por duración, a la sumatoria del vencimiento medio ponderado de los flujos de cada activo objeto de inversión que integre la cartera del Fondo, determinado por el proveedor de precios contratado, ponderado por su porcentaje de participación en el mismo.  
f) En caso de que los requerimientos de liquidez superen el 30% mencionado en el punto 2. del inciso b), se procederá a la venta de otros valores que formen parte de sus activos, buscando siempre restablecer el balance en el porcentaje de inversión en este tipo de valores.  
g) Reportos: Se celebrarán operaciones de reporte respecto de valores gubernamentales, con las calificaciones señaladas anteriormente. El plazo será de un año como máximo.  
h) El Fondo se abstendrá de operar préstamo de valores, así como con certificados bursátiles fiduciarios de desarrollo (CKDs) y Fideicomisos de Infraestructura y Bienes Raíces (Fibras). Adicionalmente el Fondo se abstendrá de realizar operaciones en corto y solicitar préstamos de dinero.  
i) El Fondo invertirá en instrumentos de deuda gubernamentales, estatales, municipales, corporativos, bancarios, incluyendo pagarés con rendimiento liquidable al vencimiento y certificados de depósito; así como certificados bursátiles de deuda, certificados bursátiles fiduciarios indizados, valores respaldados por activos, mecanismos de inversión colectiva (Fondos de inversión, ETFs y/o TRACs). También podrá invertir en instrumentos financieros derivados y valores estructurados sobre subyacentes acordados con su régimen de inversión.  
j) Índice(s) de Referencia: S&P/BMV Corporate Variable Coupon AAA Rated Bond Index 24 (25.0 %) + S&P/BMV Sovereign CETES 28 Day Bond Index 24 (75.0 %).  
k) El Fondo de Inversión invertirá hasta el 1% como máximo, en activos emitidos por Fondos de Inversión administrados por Operadora de Fondos Azimut-Mexico S.A. de C.V., Sociedad Operadora de Fondos de Inversión, la cual no forma parte de un grupo financiero ni empresarial a que se refiera la Ley del Mercado de Valores.

## Composición de la cartera de inversión:

### Principales inversiones en : 30/abr/2025

| Clave de Pizarra   | Emisora       | Subyacente | Tipo    | Monto         | % Part |
|--------------------|---------------|------------|---------|---------------|--------|
| 1 LF_BONDEF_321021 | GUBERNAMENTAL |            | Reporto | 159,410,866   | 11%    |
| 2 LF_BONDEF_280224 | GUBERNAMENTAL |            | Deuda   | 99,773,016    | 7%     |
| 3 BI_CETES_270121  | GUBERNAMENTAL |            | Deuda   | 74,252,704    | 5%     |
| 4 LF_BONDEF_270318 | GUBERNAMENTAL |            | Deuda   | 65,090,998    | 4%     |
| 5 BI_CETES_260806  | GUBERNAMENTAL |            | Deuda   | 58,600,340    | 4%     |
| 6 BI_CETES_261126  | GUBERNAMENTAL |            | Deuda   | 50,067,452    | 3%     |
| 7 M_BONOS_280302   | GUBERNAMENTAL |            | Deuda   | 47,061,040    | 3%     |
| 8 M_BONOS_290301   | GUBERNAMENTAL |            | Deuda   | 45,852,753    | 3%     |
| 9 LF_BONDEF_261203 | GUBERNAMENTAL |            | Deuda   | 39,999,320    | 3%     |
| 10 BI_CETES_261001 | GUBERNAMENTAL |            | Deuda   | 37,825,420    | 3%     |
| Otros              |               |            |         | 805,970,643   | 54%    |
| Total              |               |            |         | 1,483,904,553 | 100%   |

## Por Sector de Actividad Económica



## Objetivo de inversión

El Fondo podrá invertir hasta el 100% de sus activos en instrumentos de deuda gubernamentales, incluyendo pagarés con rendimiento liquidable al vencimiento y certificados de depósito; así como certificados bursátiles de deuda, certificados bursátiles fiduciarios indizados, valores respaldados por activos, mecanismos de inversión colectiva Exchange Traded Funds (ETFs por sus siglas en inglés) y/o TRACs referenciados a instrumentos de deuda, valores emitidos por instituciones u organismos internacionales de carácter financiero a los que los Estados Unidos Mexicanos pertenecen y Fondos de Inversión en instrumentos de deuda administrados por la misma operadora.

AZMT-C1 también podrá invertir en instrumentos financieros derivados y valores estructurados sobre subyacentes acordados con su régimen de inversión.

El horizonte de inversión es de mediano plazo, por lo que se recomienda permanecer en el fondo un periodo mayor a un año y menor o igual a tres años para obtener los beneficios de la estrategia.

El Fondo está dirigido a inversionistas pequeños, medianos y grandes, considerando su nivel de complejidad o sofisticación, que buscan inversiones entre bajo y moderado riesgo, en función de su objetivo, estrategia y calificación.

## Información Relevante

El Fondo de inversión no cuenta con asamblea de accionistas, consejo de administración o comisario.

Las funciones de la asamblea de accionistas, así como las actividades del consejo de administración están encomendadas a Operadora de Fondos Azimut-Mexico, S.A. de C.V. Sociedad Operadora de Fondos de Inversión.

La vigilancia del Fondo de inversión está asignada al contralor normativo de la sociedad operadora que administra el Fondo de inversión.

El Fondo se abstendrá de operar con certificados bursátiles fiduciarios de desarrollo (CKDs) y Fideicomisos de Infraestructura y Bienes Raíces (Fibras). Adicionalmente el Fondo se abstendrá de realizar operaciones en corto y solicitar préstamos de dinero.

**Valor en Riesgo (VaR) de la cartera de inversión respecto a sus activos netos: 0.30% con una probabilidad del 95%.**

Válida únicamente en condiciones normales de mercado.

La pérdida, que en un escenario pesimista (5 en 100 veces) puede enfrentar el fondo de inversión en un lapso de un día, es de \$3.00 pesos por cada \$1,000 invertidos.

(Este dato sólo es una estimación, las expectativas de pérdida podrían ser mayores, incluso por el monto total de la inversión realizada).

## Rendimiento y desempeño histórico

Serie accionaria : C

Índice(s) de Referencia: S&P/BMV SOVEREIGN CETES 28 DAY BOND INDEX 24 (75.0%), S&P/BMV CORPORATE COUPON AAA RATED BOND INDEX 24 (25.0%)

| C   | Último Mes | Últimos 3 Meses | Últimos 12 Meses | 2024 | 2023 | 2022 |
|---|------------|-----------------|------------------|------|------|------|
| Rendimiento Bruto                                 | N/D        | N/D             | N/D              | N/D  | N/D  | N/D  |
| Rendimiento Neto <sup>1</sup>                     | N/D        | N/D             | N/D              | N/D  | N/D  | N/D  |
| Tasa Libre de Riesgo <sup>2</sup> (Cetes 28 días) | N/D        | N/D             | N/D              | N/D  | N/D  | N/D  |
| Rendimiento del índice de referencia o mercado:   |            |                 |                  |      |      |      |
| Índice  | N/D        | N/D             | N/D              | N/D  | N/D  | N/D  |

El desempeño del Fondo de Inversión en el pasado, no es indicativo del desempeño que la inversión tendrá en el futuro.

<sup>1</sup> El rendimiento neto es después de comisiones y el que obtuvo el inversionista en el período.

<sup>2</sup> La tasa libre de riesgo es una tasa que no incluye descuentos por comisiones, impuestos o cualquier otro gasto.

Para los Fondos de Inversión de Renta Variable se incluirán los rendimientos efectivos y para los Fondos de Inversión en Instrumentos de Deuda los rendimientos anualizados nominales

## Comisiones y remuneraciones por la prestación de servicios

## Información sobre comisiones y remuneraciones

### a) Comisiones pagadas directamente por el cliente

| Concepto                                       | C   |     | Serie más representativa |     |
|--|-----|-----|--------------------------|-----|
|  | %   | \$  | F1                       |     |
|  |     |     | %                        | \$  |
| Incumplimiento del plazo mínimo de permanencia | N/A | N/A | N/A                      | N/A |
| Incumplimiento del saldo mínimo de Inversión   | N/A | N/A | N/A                      | N/A |
| Compra de acciones                             | N/A | N/A | N/A                      | N/A |
| Venta de acciones                              | N/A | N/A | N/A                      | N/A |
| Servicio por asesoría                          | N/A | N/A | N/A                      | N/A |
| Servicio de administración de acciones         | N/A | N/A | N/A                      | N/A |
| Otras  | N/A | N/A | N/A                      | N/A |
| Total  | N/A | N/A | N/A                      | N/A |

La Sociedad Operadora ni sus distribuidoras cobran por estos conceptos.

### b) Comisiones pagadas por el Fondo de Inversión

| Concepto                                 | C     |        | Serie más representativa |         |
|--|-------|--------|--------------------------|---------|
|  | %     | \$     | F1                       |         |
|  |       |        | %                        | \$      |
| Administración de activos                | N/D   | N/D    | 1.60%                    | \$16.02 |
| Administración Activos / sobre desempeño | N/D   | N/D    | N/D                      | N/D     |
| Distribución de acciones                 | N/D   | N/D    | 0.00%                    | \$0.00  |
| Valuación de acciones                    | N/D   | N/D    | 0.01%                    | \$0.12  |
| Depósito de Activos Objeto de Inversión  | N/D   | N/D    | 0.02%                    | \$0.25  |
| Depósito de acciones                     | N/D   | N/D    | N/D                      | N/D     |
| Contabilidad                             | N/D   | N/D    | 0.01%                    | \$0.06  |
| Otras                                    | N/D   | N/D    | 0.03%                    | \$0.32  |
| Total                                    | 0.00% | \$0.00 | 1.68%                    | \$16.76 |

\* Monto por cada \$1,000.00 pesos invertidos La Sociedad Operadora ni sus distribuidoras cobran por estos conceptos.

Las cifras presentadas son un promedio de las comisiones cobradas por todas las Distribuidoras y se sugiere consultar con su distribuidor

### Política para la compra-venta de acciones

|                             |   |                     |   |
|-----------------------------|---|---------------------|---|
| Plazo mínimo de permanencia | 1 día   | Liquidez            | Mismo Día   |
| Recepción de órdenes        | Todos los días. (durante la vigencia de la campaña promocional) | Horario             | Apertura: 8:30 horas, tiempo del centro de México<br>Cierre: 13:45 horas, tiempo del centro de México |
| Ejecución de operaciones    | El mismo día de la recepción cuando éste sea hábil.             | Límites de recompra | 30% del capital social pagado del Fondo (en un mismo día de venta)                                    |
| Liquidación de operaciones  | El mismo día de la ejecución                                    | Diferencial*        | No ha sido aplicado ningún diferencial en los precios   |

\* El Fondo de Inversión ante condiciones desordenadas de mercado u operaciones inusuales podrá aplicar a las operaciones de compraventa de sus acciones, un diferencial sobre el precio actualizado de valuación de dichas acciones, que haya determinado previamente, y conservado a favor de los inversionistas que permanecen en el mencionado Fondo.

### Prestadores de servicios

|                                     |  |
|-------------------------------------|--|
| Operadora                           | Operadora de Fondos Azimut-Mexico S.A. de C.V., Sociedad Operadora de Fondos de Inversión  |
| Distribuidora(s)                    | Operadora de Fondos Azimut-Mexico S.A. de C.V., Sociedad Operadora de Fondos de Inversión<br>Kuspit Casa de Bolsa, S.A. de C.V.<br>O'Rourke & Asociados, S.A. de C.V. Sociedad Distribuidora de Acciones de Fondos de Inversión<br>Grupo Bursátil Mexicano, S.A. de C.V. Casa de Bolsa |
| Valuadora                           | Operadora COVAF, S.A. de C.V., Sociedad Operadora Limitada de Fondos de Inversión  |
| Institución Calificadora de Valores | Fitch Mexico S.A. de C.V.  |

### Centro de Atención al cliente

|                   |  |
|-------------------|--|
| Contacto          | Centro de Atención Telefónica (CAT) en los horarios de oficina indicados en la pagina de internet de Azimut-Mexico |
| Número Telefónico | (55) 5201 7777 y 800 227 7777  |
| Horario           | Apertura: 8:30 horas, tiempo del centro de México<br>Cierre: 13:45 horas, tiempo del centro de México              |

### Página(s) Electrónica(s)

|                                  |               |
|----------------------------------|---------------|
| Página de internet Operadora     | www.azimut.mx |
| Página de internet Distribuidora | www.azimut.mx |

Las comisiones por compra y venta de acciones pueden disminuir el monto total de su inversión. Esto implica que usted recibiría un monto menor después de una operación. Lo anterior, junto con las comisiones pagadas por el Fondo de Inversión, representa una reducción del rendimiento total que recibiría por su inversión en el Fondo de Inversión.

Algunos prestadores de servicios pueden establecer acuerdos con el Fondo de Inversión y ofrecerle descuentos por sus servicios. Para conocer de su existencia y el posible beneficio para usted, pregunte con su distribuidor.

El prospecto de información al público inversionista, contiene un mayor detalle de los conflictos de interés a los que pudiera estar sujeto.

### Advertencias

El Fondo de Inversión no cuenta con garantía alguna del Gobierno Federal, ni de la sociedad operadora, ni del Grupo Financiero que, en su caso, esta última pertenezca. La inversión en el Fondo de Inversión se encuentra respaldada hasta por el monto de su patrimonio.

La inscripción en el Registro Nacional de Valores tendrá efectos declarativos y no convalidan los actos jurídicos que sean nulos de conformidad con las leyes aplicables, ni implican certificación sobre la bondad de los valores inscritos en el mismo o sobre la solvencia, liquidez o calidad crediticia del Fondo de Inversión.

Ningún intermediario financiero, apoderado para celebrar operaciones con el público o cualquier otra persona, está autorizado para proporcionar información o hacer declaración alguna adicional al contenido del presente documento o el prospecto de información al público inversionista, por lo que estas deberán entenderse como no autorizadas por el Fondo de Inversión.

Para más información, visite la página electrónica de la sociedad operadora que administra al Fondo de Inversión y/o sociedad distribuidora(s), donde podrá consultar el prospecto de información al público inversionista actualizado del Fondo de Inversión, así como la información actualizada sobre la cartera de inversiones.

El presente documento y el prospecto de información al público inversionista, son los únicos documentos de venta que reconoce el Fondo de Inversión como válidos.

# DOCUMENTO CON INFORMACIÓN CLAVE PARA LA INVERSIÓN



Más Fondos Mediano Plazo, S.A. de C.V., Fondo de Inversión en Instrumentos de Deuda

Administrado por Operadora de Fondos Azimut-Mexico S.A. de C.V., Sociedad Operadora de Fondos de Inversión

| Tipo                  | Instrumentos de Deuda                                | Clase y Serie Accionaria | Posibles adquirentes            | Montos mínimos de inversión (\$) |
|-----------------------|--|--------------------------|---------------------------------|----------------------------------|
| Categoría             | MEDIANO PLAZO (IDMP)                                 | E1                       | PERSONAS NO SUJETAS A RETENCIÓN | N/A                              |
| Clave de pizarra      | AZMT-C1  |                          |                                 |                                  |
| Calificación          | Escala Homogenea: AAA/3<br>Escala Fitch: AA+/S3(mex) |                          |                                 |                                  |
| Fecha de Autorización | 17 de Enero de 2024                                  |                          |                                 |                                  |

**Importante:** El valor de un Fondo de Inversión, cualquiera que sea su política de inversión, está sujeto a la fluctuación de los mercados, por lo que el inversionista puede obtener ganancias o pérdidas.

## Régimen y política de Inversión

- a) Estrategia de inversión del Fondo: Activa.  
b) Parámetros
- |   | Min. | Max.  |
|---|------|-------|
| 1. Valores emitidos por el Gobierno Federal, estatales, municipales, corporativos y bancarios; incluyendo pagarés con rendimiento liquidable al vencimiento, certificados de depósito, certificados bursátiles de deuda y certificados bursátiles fiduciarios indizados.                                    |      | 100%  |
| 2. Valores de fácil realización y/o valores con vencimiento menor a tres meses  | 30%  |       |
| 3. Valor en Riesgo (VaR) (cálculo a 1 día)  |      | 0.30% |
| 4. Valores respaldados por activos  |      | 30%   |
| 5. Reportos (sin contravenir al régimen de inversión)   |      | 70%   |
| 6. Exchange Traded Funds (ETFs) y/o TRACs referidos a instrumentos de deuda   |      | 7%    |
| 7. Valores extranjeros autorizados (conforme a prospecto)   |      | 25%   |
| 8. Valores denominados en dólares (de los EUA) y euros  |      | 25%   |
| 9. Fondos de Inversión en instrumentos de deuda administrados por Operadora de Fondos Azimut-Mexico S.A. de C.V., Sociedad Operadora de Fondos de Inversión   |      | 1%    |
| 10. Instrumentos denominados en UDIS  |      | 50%   |
| 11. El valor nominal de los instrumentos financieros derivados con subyacentes ligados a: a) Tasas de interés nominales, reales o sobretasas; b) Índices de precios referidos a la inflación y c) Moneda nacional, divisas (Dólar de los Estados Unidos de América y EUROS) y Unidades de Inversión (UDIS). |      | 20%   |
| 12. Valores estructurados sobre los subyacentes descritos en el numeral 11 anterior.  |      | 5%    |
| 13. Valores de deuda no gubernamentales emitidos por un mismo emisor  |      | 10%   |
| 14. Valores de deuda emitidos por empresas productivas del estado (PEMEX y CFE), organismos o Fideicomisos públicos de Fomento económico (FONACOT, INFONAVIT, FOVISSSTE, etc.)  |      | 35%   |
| 15. Valores emitidos por instituciones u organismos internacionales de carácter financiero a los que los Estados Unidos Mexicanos pertenezca  |      | 20%   |
- c) La selección de activos objeto de inversión del Fondo será a través de la Sociedad Operadora que le presta el servicio de administración de activos y operará en mercados que aseguren transparencia y claridad en las operaciones y con valores que tengan características de riesgo de crédito, riesgo de mercado y liquidez consistentes con el objetivo, horizonte y régimen de inversión del Fondo de Inversión.  
d) La decisión de inversión en deuda bancaria y corporativa estará en función del análisis de crédito que se realiza del emisor, nivel de la sobretasa y plazo a vencimiento.  
e) La duración del Fondo es de mediano plazo, mayor a un año y menor o igual a tres años. Los instrumentos que integran la cartera de inversión podrán ser a cualquier plazo, respetando la duración de la cartera antes mencionada. Se entenderá por duración, a la sumatoria del vencimiento medio ponderado de los flujos de cada activo objeto de inversión que integre la cartera del Fondo, determinado por el proveedor de precios contratado, ponderado por su porcentaje de participación en el mismo.  
f) En caso de que los requerimientos de liquidez superen el 30% mencionado en el punto 2. del inciso b), se procederá a la venta de otros valores que formen parte de sus activos, buscando siempre restablecer el balance en el porcentaje de inversión en este tipo de valores.  
g) Reportos: Se celebrarán operaciones de reporte respecto de valores gubernamentales, con las calificaciones señaladas anteriormente. El plazo será de un año como máximo.  
h) El Fondo se abstendrá de operar préstamo de valores, así como con certificados bursátiles fiduciarios de desarrollo (CKDs) y Fideicomisos de Infraestructura y Bienes Raíces (Fibras). Adicionalmente el Fondo se abstendrá de realizar operaciones en corto y solicitar préstamos de dinero.  
i) El Fondo invertirá en instrumentos de deuda gubernamentales, estatales, municipales, corporativos, bancarios, incluyendo pagarés con rendimiento liquidable al vencimiento y certificados de depósito; así como certificados bursátiles de deuda, certificados bursátiles fiduciarios indizados, valores respaldados por activos, mecanismos de inversión colectiva (Fondos de inversión, ETFs y/o TRACs). También podrá invertir en instrumentos financieros derivados y valores estructurados sobre subyacentes acordados con su régimen de inversión.  
j) Índice(s) de Referencia: S&P/BMV Corporate Variable Coupon AAA Rated Bond Index 24 (25.0 %) + S&P/BMV Sovereign CETES 28 Day Bond Index 24 (75.0 %).  
k) El Fondo de Inversión invertirá hasta el 1% como máximo, en activos emitidos por Fondos de Inversión administrados por Operadora de Fondos Azimut-Mexico S.A. de C.V., Sociedad Operadora de Fondos de Inversión, la cual no forma parte de un grupo financiero ni empresarial a que se refiera la Ley del Mercado de Valores.

## Objetivo de inversión

El Fondo podrá invertir hasta el 100% de sus activos en instrumentos de deuda gubernamentales, incluyendo pagarés con rendimiento liquidable al vencimiento y certificados de depósito; así como certificados bursátiles de deuda, certificados bursátiles fiduciarios indizados, valores respaldados por activos, mecanismos de inversión colectiva Exchange Traded Funds (ETFs por sus siglas en inglés) y/o TRACs referenciados a instrumentos de deuda, valores emitidos por instituciones u organismos internacionales de carácter financiero a los que los Estados Unidos Mexicanos pertenezca y Fondos de Inversión en instrumentos de deuda administrados por la misma operadora.

AZMT-C1 también podrá invertir en instrumentos financieros derivados y valores estructurados sobre subyacentes acordados con su régimen de inversión.

El horizonte de inversión es de mediano plazo, por lo que se recomienda permanecer en el fondo un periodo mayor a un año y menor o igual a tres años para obtener los beneficios de la estrategia.

El Fondo está dirigido a inversionistas pequeños, medianos y grandes, considerando su nivel de complejidad o sofisticación, que buscan inversiones entre bajo y moderado riesgo, en función de su objetivo, estrategia y calificación.

## Información Relevante

El Fondo de inversión no cuenta con asamblea de accionistas, consejo de administración o comisario.

Las funciones de la asamblea de accionistas, así como las actividades del consejo de administración están encomendadas a Operadora de Fondos Azimut-Mexico, S.A. de C.V. Sociedad Operadora de Fondos de Inversión.

La vigilancia del Fondo de inversión está asignada al contralor normativo de la sociedad operadora que administra el Fondo de inversión.

El Fondo se abstendrá de operar con certificados bursátiles fiduciarios de desarrollo (CKDs) y Fideicomisos de Infraestructura y Bienes Raíces (Fibras). Adicionalmente el Fondo se abstendrá de realizar operaciones en corto y solicitar préstamos de dinero.

**Valor en Riesgo (VaR) de la cartera de inversión respecto a sus activos netos: 0.30% con una probabilidad del 95%.**

Válida únicamente en condiciones normales de mercado.

La pérdida, que en un escenario pesimista (5 en 100 veces) puede enfrentar el fondo de inversión en un lapso de un día, es de \$3.00 pesos por cada \$1,000 invertidos.

(Este dato sólo es una estimación, las expectativas de pérdida podrían ser mayores, incluso por el monto total de la inversión realizada).

## Rendimiento y desempeño histórico

Serie accionaria : E1

Índice(s) de Referencia: S&P/BMV SOVEREIGN CETES 28 DAY BOND INDEX 24 (75.0%), S&P/BMV CORPORATE COUPON AAA RATED BOND INDEX 24 (25.0%)

| E1  | Último Mes | Últimos 3 Meses | Últimos 12 Meses | 2024   | 2023   | 2022  |
|---|------------|-----------------|------------------|--------|--------|-------|
| Rendimiento Bruto                                 | 11.64%     | 12.75%          | 12.80%           | 11.84% | 12.11% | 7.80% |
| Rendimiento Neto <sup>1</sup>                     | 10.22%     | 11.46%          | 11.40%           | 10.50% | 10.92% | 6.62% |
| Tasa Libre de Riesgo <sup>2</sup> (Cetes 28 días) | 9.49%      | 9.42%           | 10.57%           | 11.15% | 11.56% | 7.69% |
| Rendimiento del índice de referencia o mercado:   |            |                 |                  |        |        |       |
| Índice  | 9.69%      | 9.67%           | 10.87%           | 11.43% | 11.80% | 7.99% |

El desempeño del Fondo de Inversión en el pasado, no es indicativo del desempeño que la inversión tendrá en el futuro.

<sup>1</sup> El rendimiento neto es después de comisiones y el que obtuvo el inversionista en el período.

<sup>2</sup> La tasa libre de riesgo es una tasa que no incluye descuentos por comisiones, impuestos o cualquier otro gasto.

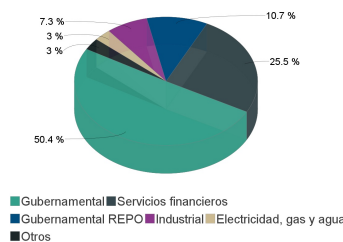
Para los Fondos de Inversión de Renta Variable se incluirán los rendimientos efectivos y para los Fondos de Inversión en Instrumentos de Deuda los rendimientos anualizados nominales

## Composición de la cartera de inversión:

### Principales inversiones en : 30/abr/2025

| Clave de Pizarra   | Emisora       | Subyacente | Tipo    | Monto         | % Part |
|--------------------|---------------|------------|---------|---------------|--------|
| 1 LF_BONDEF 321021 | GUBERNAMENTAL |            | Reporto | 159,410,866   | 11%    |
| 2 LF_BONDEF 280224 | GUBERNAMENTAL |            | Deuda   | 99,773,016    | 7%     |
| 3 BI_CETES 270121  | GUBERNAMENTAL |            | Deuda   | 74,252,704    | 5%     |
| 4 LF_BONDEF 270318 | GUBERNAMENTAL |            | Deuda   | 65,090,998    | 4%     |
| 5 BI_CETES 260806  | GUBERNAMENTAL |            | Deuda   | 58,600,340    | 4%     |
| 6 BI_CETES 261126  | GUBERNAMENTAL |            | Deuda   | 50,067,452    | 3%     |
| 7 M_BONOS 280302   | GUBERNAMENTAL |            | Deuda   | 47,061,040    | 3%     |
| 8 M_BONOS 290301   | GUBERNAMENTAL |            | Deuda   | 45,852,753    | 3%     |
| 9 LF_BONDEF 261203 | GUBERNAMENTAL |            | Deuda   | 39,999,320    | 3%     |
| 10 BI_CETES 261001 | GUBERNAMENTAL |            | Deuda   | 37,825,420    | 3%     |
| Otros              |               |            |         | 805,970,643   | 54%    |
| Total              |               |            |         | 1,483,904,553 | 100%   |

## Por Sector de Actividad Económica



## Comisiones y remuneraciones por la prestación de servicios

## Información sobre comisiones y remuneraciones

### a) Comisiones pagadas directamente por el cliente

| Concepto                                       | Serie más representativa |     |     |     |
|--|--------------------------|-----|-----|-----|
|  | E1                       |     | F1  |     |
|  | %                        | \$  | %   | \$  |
| Incumplimiento del plazo mínimo de permanencia | N/A                      | N/A | N/A | N/A |
| Incumplimiento del saldo mínimo de Inversión   | N/A                      | N/A | N/A | N/A |
| Compra de acciones                             | N/A                      | N/A | N/A | N/A |
| Venta de acciones                              | N/A                      | N/A | N/A | N/A |
| Servicio por asesoría                          | N/A                      | N/A | N/A | N/A |
| Servicio de administración de acciones         | N/A                      | N/A | N/A | N/A |
| Otras  | N/A                      | N/A | N/A | N/A |
| Total  | N/A                      | N/A | N/A | N/A |

La Sociedad Operadora ni sus distribuidoras cobran por estos conceptos.

### b) Comisiones pagadas por el Fondo de Inversión

| Concepto                                 | Serie más representativa |        |       |         |
|--|--------------------------|--------|-------|---------|
|  | E1                       |        | F1    |         |
|  | %                        | \$     | %     | \$      |
| Administración de activos                | 0.92%                    | \$9.15 | 1.60% | \$16.02 |
| Administración Activos / sobre desempeño | N/D                      | N/D    | N/D   | N/D     |
| Distribución de acciones                 | 0.00%                    | \$0.00 | 0.00% | \$0.00  |
| Valuación de acciones                    | 0.01%                    | \$0.12 | 0.01% | \$0.12  |
| Depósito de Activos Objeto de Inversión  | 0.02%                    | \$0.25 | 0.02% | \$0.25  |
| Depósito de acciones                     | N/D                      | N/D    | N/D   | N/D     |
| Contabilidad                             | 0.01%                    | \$0.06 | 0.01% | \$0.06  |
| Otras                                    | 0.03%                    | \$0.32 | 0.03% | \$0.32  |
| Total                                    | 0.99%                    | \$9.90 | 1.68% | \$16.76 |

\* Monto por cada \$1,000.00 pesos invertidos La Sociedad Operadora ni sus distribuidoras cobran por estos conceptos.

Las cifras presentadas son un promedio de las comisiones cobradas por todas las Distribuidoras y se sugiere consultar con su distribuidor

### Política para la compra-venta de acciones

|                             |   |                     |   |
|-----------------------------|---|---------------------|---|
| Plazo mínimo de permanencia | 1 día   | Liquidez            | Mismo Día   |
| Recepción de órdenes        | Todos los días.                                     | Horario             | Apertura: 8:30 horas, tiempo del centro de México<br>Cierre: 13:45 horas, tiempo del centro de México |
| Ejecución de operaciones    | El mismo día de la recepción cuando éste sea hábil. | Límites de recompra | 30% del capital social pagado del Fondo (en un mismo día de venta)                                    |
| Liquidación de operaciones  | El mismo día de la ejecución                        | Diferencial*        | No ha sido aplicado ningún diferencial en los precios   |

\* El Fondo de Inversión ante condiciones desordenadas de mercado u operaciones inusuales podrá aplicar a las operaciones de compraventa de sus acciones, un diferencial sobre el precio actualizado de valuación de dichas acciones, que haya determinado previamente, y conservado a favor de los inversionistas que permanecen en el mencionado Fondo.

### Prestadores de servicios

|                                     |  |
|-------------------------------------|--|
| Operadora                           | Operadora de Fondos Azimut-Mexico S.A. de C.V., Sociedad Operadora de Fondos de Inversión  |
| Distribuidora(s)                    | Operadora de Fondos Azimut-Mexico S.A. de C.V., Sociedad Operadora de Fondos de Inversión<br>Kuspit Casa de Bolsa, S.A. de C.V.<br>O'Rourke & Asociados, S.A. de C.V. Sociedad Distribuidora de Acciones de Fondos de Inversión<br>Grupo Bursátil Mexicano, S.A. de C.V. Casa de Bolsa |
| Valuadora                           | Operadora COVAF, S.A. de C.V., Sociedad Operadora Limitada de Fondos de Inversión  |
| Institución Calificadora de Valores | Fitch Mexico S.A. de C.V.  |

### Centro de Atención al cliente

|                   |  |
|-------------------|--|
| Contacto          | Centro de Atención Telefónica (CAT) en los horarios de oficina indicados en la pagina de internet de Azimut-Mexico |
| Número Telefónico | (55) 5201 7777 y 800 227 7777  |
| Horario           | Apertura: 8:30 horas, tiempo del centro de México<br>Cierre: 13:45 horas, tiempo del centro de México              |

### Página(s) Electrónica(s)

|                                  |               |
|----------------------------------|---------------|
| Página de internet Operadora     | www.azimut.mx |
| Página de internet Distribuidora | www.azimut.mx |

Las comisiones por compra y venta de acciones pueden disminuir el monto total de su inversión. Esto implica que usted recibiría un monto menor después de una operación. Lo anterior, junto con las comisiones pagadas por el Fondo de Inversión, representa una reducción del rendimiento total que recibiría por su inversión en el Fondo de Inversión.

Algunos prestadores de servicios pueden establecer acuerdos con el Fondo de Inversión y ofrecerle descuentos por sus servicios. Para conocer de su existencia y el posible beneficio para usted, pregunte con su distribuidor.

El prospecto de información al público inversionista, contiene un mayor detalle de los conflictos de interés a los que pudiera estar sujeto.

### Advertencias

El Fondo de Inversión no cuenta con garantía alguna del Gobierno Federal, ni de la sociedad operadora, ni del Grupo Financiero que, en su caso, esta última pertenezca. La inversión en el Fondo de Inversión se encuentra respaldada hasta por el monto de su patrimonio.

La inscripción en el Registro Nacional de Valores tendrá efectos declarativos y no convalidan los actos jurídicos que sean nulos de conformidad con las leyes aplicables, ni implican certificación sobre la bondad de los valores inscritos en el mismo o sobre la solvencia, liquidez o calidad crediticia del Fondo de Inversión.

Ningún intermediario financiero, apoderado para celebrar operaciones con el público o cualquier otra persona, está autorizado para proporcionar información o hacer declaración alguna adicional al contenido del presente documento o el prospecto de información al público inversionista, por lo que estas deberán entenderse como no autorizadas por el Fondo de Inversión.

Para más información, visite la página electrónica de la sociedad operadora que administra al Fondo de Inversión y/o sociedad distribuidora(s), donde podrá consultar el prospecto de información al público inversionista actualizado del Fondo de Inversión, así como la información actualizada sobre la cartera de inversiones.

El presente documento y el prospecto de información al público inversionista, son los únicos documentos de venta que reconoce el Fondo de Inversión como válidos.

# DOCUMENTO CON INFORMACIÓN CLAVE PARA LA INVERSIÓN



Más Fondos Mediano Plazo, S.A. de C.V., Fondo de Inversión en Instrumentos de Deuda

Administrado por Operadora de Fondos Azimut-Mexico S.A. de C.V., Sociedad Operadora de Fondos de Inversión

| Tipo                  | Instrumentos de Deuda                                | Clase y Serie Accionaria | Posibles adquirentes   | Montos mínimos de inversión (\$) |
|-----------------------|--|--------------------------|--|----------------------------------|
| Categoría             | MEDIANO PLAZO (IDMP)                                 | E10A                     | Personas No Sujetas a Retención, de acuerdo a lo señalado en el artículo 106, fracción IV, inciso f) de la CUFI (para más detalle consultar el prospecto de información) | N/A                              |
| Clave de pizarra      | AZMT-C1  |                          |  |                                  |
| Calificación          | Escala Homogenea: AAA/3<br>Escala Fitch: AA+/S3(mex) |                          |  |                                  |
| Fecha de Autorización | 17 de Enero de 2024                                  |                          |  |                                  |

**Importante:** El valor de un Fondo de Inversión, cualquiera que sea su política de inversión, está sujeto a la fluctuación de los mercados, por lo que el inversionista puede obtener ganancias o pérdidas.

## Régimen y política de Inversión

- a) Estrategia de inversión del Fondo: Activa.  
b) Parámetros
- |   | Min. | Max.  |
|---|------|-------|
| 1. Valores emitidos por el Gobierno Federal, estatales, municipales, corporativos y bancarios; incluyendo pagarés con rendimiento liquidable al vencimiento, certificados de depósito, certificados bursátiles de deuda y certificados bursátiles fiduciarios indizados.                                    |      | 100%  |
| 2. Valores de fácil realización y/o valores con vencimiento menor a tres meses  | 30%  |       |
| 3. Valor en Riesgo (VaR) (cálculo a 1 día)  |      | 0.30% |
| 4. Valores respaldados por activos  |      | 30%   |
| 5. Reportos (sin contravenir al régimen de inversión)   |      | 70%   |
| 6. Exchange Traded Funds (ETFs) y/o TRACs referidos a instrumentos de deuda   |      | 7%    |
| 7. Valores extranjeros autorizados (conforme a prospecto)   |      | 25%   |
| 8. Valores denominados en dólares (de los EUA) y euros  |      | 25%   |
| 9. Fondos de Inversión en instrumentos de deuda administrados por Operadora de Fondos Azimut-Mexico S.A. de C.V., Sociedad Operadora de Fondos de Inversión   |      | 1%    |
| 10. Instrumentos denominados en USD   |      | 50%   |
| 11. El valor nominal de los instrumentos financieros derivados con subyacentes ligados a: a) Tasas de interés nominales, reales o sobretasas; b) Índices de precios referidos a la inflación y c) Moneda nacional, divisas (Dólar de los Estados Unidos de América y EUROS) y Unidades de Inversión (UDIS). |      | 20%   |
| 12. Valores estructurados sobre los subyacentes descritos en el numeral 11 anterior.  |      | 5%    |
| 13. Valores de deuda no gubernamentales emitidos por un mismo emisor  |      | 10%   |
| 14. Valores de deuda emitidos por empresas productivas del estado (PEMEX y CFE), organismos o Fideicomisos públicos de Fomento económico (FONACOT, INFONAVIT, FOVISSSTE, etc.)  |      | 35%   |
| 15. Valores emitidos por instituciones u organismos internacionales de carácter financiero a los que los Estados Unidos Mexicanos pertenecen  |      | 20%   |
- c) La selección de activos objeto de inversión del Fondo será a través de la Sociedad Operadora que le presta el servicio de administración de activos y operará en mercados que aseguren transparencia y claridad en las operaciones y con valores que tengan características de riesgo de crédito, riesgo de mercado y liquidez consistentes con el objetivo, horizonte y régimen de inversión del Fondo de Inversión.  
d) La decisión de inversión en deuda bancaria y corporativa estará en función del análisis de crédito que se realiza del emisor, nivel de la sobretasa y plazo a vencimiento.  
e) La duración del Fondo es de mediano plazo, mayor a un año y menor o igual a tres años. Los instrumentos que integran la cartera de inversión podrán ser a cualquier plazo, respetando la duración de la cartera antes mencionada. Se entenderá por duración, a la sumatoria del vencimiento medio ponderado de los flujos de cada activo objeto de inversión que integre la cartera del Fondo, determinado por el proveedor de precios contratado, ponderado por su porcentaje de participación en el mismo.  
f) En caso de que los requerimientos de liquidez superen el 30% mencionado en el punto 2. del inciso b), se procederá a la venta de otros valores que formen parte de sus activos, buscando siempre restablecer el balance en el porcentaje de inversión en este tipo de valores.  
g) Reportos: Se celebrarán operaciones de reporto respecto de valores gubernamentales, con las calificaciones señaladas anteriormente. El plazo será de un año como máximo.  
h) El Fondo se abstendrá de operar préstamo de valores, así como con certificados bursátiles fiduciarios de desarrollo (CKDs) y Fideicomisos de Infraestructura y Bienes Raíces (Fibras). Adicionalmente el Fondo se abstendrá de realizar operaciones en corto y solicitar préstamos de dinero.  
i) El Fondo invertirá en instrumentos de deuda gubernamentales, estatales, municipales, corporativos, bancarios, incluyendo pagarés con rendimiento liquidable al vencimiento y certificados de depósito; así como certificados bursátiles de deuda, certificados bursátiles fiduciarios indizados, valores respaldados por activos, mecanismos de inversión colectiva (Fondos de inversión, ETFs y/o TRACs). También podrá invertir en instrumentos financieros derivados y valores estructurados sobre subyacentes acordados con su régimen de inversión.  
j) Índice(s) de Referencia: S&P/BMV Corporate Variable Coupon AAA Rated Bond Index 24 (25.0 %) + S&P/BMV Sovereign CETES 28 Day Bond Index 24 (75.0 %).  
k) El Fondo de Inversión invertirá hasta el 1% como máximo, en activos emitidos por Fondos de Inversión administrados por Operadora de Fondos Azimut-Mexico S.A. de C.V., Sociedad Operadora de Fondos de Inversión, la cual no forma parte de un grupo financiero ni empresarial a que se refiera la Ley del Mercado de Valores.

## Objetivo de inversión

El Fondo podrá invertir hasta el 100% de sus activos en instrumentos de deuda gubernamentales, incluyendo pagarés con rendimiento liquidable al vencimiento y certificados de depósito; así como certificados bursátiles de deuda, certificados bursátiles fiduciarios indizados, valores respaldados por activos, mecanismos de inversión colectiva Exchange Traded Funds (ETFs por sus siglas en inglés) y/o TRACs referenciados a instrumentos de deuda, valores emitidos por instituciones u organismos internacionales de carácter financiero a los que los Estados Unidos Mexicanos pertenecen y Fondos de Inversión en instrumentos de deuda administrados por la misma operadora.

AZMT-C1 también podrá invertir en instrumentos financieros derivados y valores estructurados sobre subyacentes acordados con su régimen de inversión.

El horizonte de inversión es de mediano plazo, por lo que se recomienda permanecer en el fondo un periodo mayor a un año y menor o igual a tres años para obtener los beneficios de la estrategia.

El Fondo está dirigido a inversionistas pequeños, medianos y grandes, considerando su nivel de complejidad o sofisticación, que buscan inversiones entre bajo y moderado riesgo, en función de su objetivo, estrategia y calificación.

## Información Relevante

El Fondo de inversión no cuenta con asamblea de accionistas, consejo de administración o comisario.

Las funciones de la asamblea de accionistas, así como las actividades del consejo de administración están encomendadas a Operadora de Fondos Azimut-Mexico, S.A. de C.V. Sociedad Operadora de Fondos de Inversión.

La vigilancia del Fondo de inversión está asignada al contralor normativo de la sociedad operadora que administra el Fondo de inversión.

El Fondo se abstendrá de operar con certificados bursátiles fiduciarios de desarrollo (CKDs) y Fideicomisos de Infraestructura y Bienes Raíces (Fibras). Adicionalmente el Fondo se abstendrá de realizar operaciones en corto y solicitar préstamos de dinero.

**Valor en Riesgo (VaR) de la cartera de inversión respecto a sus activos netos: 0.30% con una probabilidad del 95%.**

Válida únicamente en condiciones normales de mercado.

La pérdida, que en un escenario pesimista (5 en 100 veces) puede enfrentar el fondo de inversión en un lapso de un día, es de \$3.00 pesos por cada \$1,000 invertidos.

(Este dato sólo es una estimación, las expectativas de pérdida podrían ser mayores, incluso por el monto total de la inversión realizada).

## Rendimiento y desempeño histórico

Serie accionaria : E10A

Índice(s) de Referencia: S&P/BMV SOVEREIGN CETES 28 DAY BOND INDEX 24 (75.0%), S&P/BMV CORPORATE VARIABLE COUPON AAA RATED BOND INDEX 24 (25.0%)

| E10A  | Último Mes | Últimos 3 Meses | Últimos 12 Meses | 2024 | 2023 | 2022 |
|---|------------|-----------------|------------------|------|------|------|
| Rendimiento Bruto                                 | N/D        | N/D             | N/D              | N/D  | N/D  | N/D  |
| Rendimiento Neto <sup>1</sup>                     | N/D        | N/D             | N/D              | N/D  | N/D  | N/D  |
| Tasa Libre de Riesgo <sup>2</sup> (Cetes 28 días) | N/D        | N/D             | N/D              | N/D  | N/D  | N/D  |
| Rendimiento del índice de referencia o mercado:   |            |                 |                  |      |      |      |
| Índice  | N/D        | N/D             | N/D              | N/D  | N/D  | N/D  |

El desempeño del Fondo de Inversión en el pasado, no es indicativo del desempeño que la inversión tendrá en el futuro.

<sup>1</sup> El rendimiento neto es después de comisiones y el que obtuvo el inversionista en el período.

<sup>2</sup> La tasa libre de riesgo es una tasa que no incluye descuentos por comisiones, impuestos o cualquier otro gasto.

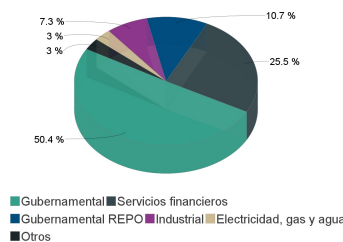
Para los Fondos de Inversión de Renta Variable se incluirán los rendimientos efectivos y para los Fondos de Inversión en Instrumentos de Deuda los rendimientos anualizados nominales

## Composición de la cartera de inversión:

### Principales inversiones al : 30/abr/2025

| Clave de Pizarra   | Emisora       | Subyacente | Tipo    | Monto         | % Part |
|--------------------|---------------|------------|---------|---------------|--------|
| 1 LF_BONDEF 321021 | GUBERNAMENTAL |            | Reporto | 159,410,866   | 11%    |
| 2 LF_BONDEF 280224 | GUBERNAMENTAL |            | Deuda   | 99,773,016    | 7%     |
| 3 BI_CETES 270121  | GUBERNAMENTAL |            | Deuda   | 74,252,704    | 5%     |
| 4 LF_BONDEF 270318 | GUBERNAMENTAL |            | Deuda   | 65,090,998    | 4%     |
| 5 BI_CETES 260806  | GUBERNAMENTAL |            | Deuda   | 58,600,340    | 4%     |
| 6 BI_CETES 261126  | GUBERNAMENTAL |            | Deuda   | 50,067,452    | 3%     |
| 7 M_BONOS 280302   | GUBERNAMENTAL |            | Deuda   | 47,061,040    | 3%     |
| 8 M_BONOS 290301   | GUBERNAMENTAL |            | Deuda   | 45,852,753    | 3%     |
| 9 LF_BONDEF 261203 | GUBERNAMENTAL |            | Deuda   | 39,999,320    | 3%     |
| 10 BI_CETES 261001 | GUBERNAMENTAL |            | Deuda   | 37,825,420    | 3%     |
| Otros              |               |            |         | 805,970,643   | 54%    |
| Total              |               |            |         | 1,483,904,553 | 100%   |

## Por Sector de Actividad Económica



## Comisiones y remuneraciones por la prestación de servicios

## Información sobre comisiones y remuneraciones

### a) Comisiones pagadas directamente por el cliente

| Concepto                                       | Serie más representativa |     |     |     |
|--|--------------------------|-----|-----|-----|
|  | E10A                     |     | F1  |     |
|  | %                        | \$  | %   | \$  |
| Incumplimiento del plazo mínimo de permanencia | N/A                      | N/A | N/A | N/A |
| Incumplimiento del saldo mínimo de Inversión   | N/A                      | N/A | N/A | N/A |
| Compra de acciones                             | N/A                      | N/A | N/A | N/A |
| Venta de acciones                              | N/A                      | N/A | N/A | N/A |
| Servicio por asesoría                          | N/A                      | N/A | N/A | N/A |
| Servicio de administración de acciones         | N/A                      | N/A | N/A | N/A |
| Otras  | N/A                      | N/A | N/A | N/A |
| Total  | N/A                      | N/A | N/A | N/A |

La Sociedad Operadora ni sus distribuidoras cobran por estos conceptos.

### b) Comisiones pagadas por el Fondo de Inversión

| Concepto                                 | Serie más representativa |        |       |         |
|--|--------------------------|--------|-------|---------|
|  | E10A                     |        | F1    |         |
|  | %                        | \$     | %     | \$      |
| Administración de activos                | N/D                      | N/D    | 1.60% | \$16.02 |
| Administración Activos / sobre desempeño | N/D                      | N/D    | N/D   | N/D     |
| Distribución de acciones                 | N/D                      | N/D    | 0.00% | \$0.00  |
| Valuación de acciones                    | N/D                      | N/D    | 0.01% | \$0.12  |
| Depósito de Activos Objeto de Inversión  | N/D                      | N/D    | 0.02% | \$0.25  |
| Depósito de acciones                     | N/D                      | N/D    | N/D   | N/D     |
| Contabilidad                             | N/D                      | N/D    | 0.01% | \$0.06  |
| Otras                                    | N/D                      | N/D    | 0.03% | \$0.32  |
| Total                                    | 0.00%                    | \$0.00 | 1.68% | \$16.76 |

\* Monto por cada \$1,000.00 pesos invertidos La Sociedad Operadora ni sus distribuidoras cobran por estos conceptos.

Las cifras presentadas son un promedio de las comisiones cobradas por todas las Distribuidoras y se sugiere consultar con su distribuidor

### Política para la compra-venta de acciones

|                             |   |                     |   |
|-----------------------------|---|---------------------|---|
| Plazo mínimo de permanencia | 1 día   | Liquidez            | Mismo Día   |
| Recepción de órdenes        | Todos los días.                                     | Horario             | Apertura: 8:30 horas, tiempo del centro de México<br>Cierre: 13:45 horas, tiempo del centro de México |
| Ejecución de operaciones    | El mismo día de la recepción cuando éste sea hábil. | Límites de recompra | 30% del capital social pagado del Fondo (en un mismo día de venta)                                    |
| Liquidación de operaciones  | El mismo día de la ejecución                        | Diferencial*        | No ha sido aplicado ningún diferencial en los precios   |

\* El Fondo de Inversión ante condiciones desordenadas de mercado u operaciones inusuales podrá aplicar a las operaciones de compraventa de sus acciones, un diferencial sobre el precio actualizado de valuación de dichas acciones, que haya determinado previamente, y conservado a favor de los inversionistas que permanecen en el mencionado Fondo.

### Prestadores de servicios

|                                     |  |
|-------------------------------------|--|
| Operadora                           | Operadora de Fondos Azimut-Mexico S.A. de C.V., Sociedad Operadora de Fondos de Inversión  |
| Distribuidora(s)                    | Operadora de Fondos Azimut-Mexico S.A. de C.V., Sociedad Operadora de Fondos de Inversión<br>Kuspit Casa de Bolsa, S.A. de C.V.<br>O'Rourke & Asociados, S.A. de C.V. Sociedad Distribuidora de Acciones de Fondos de Inversión<br>Grupo Bursátil Mexicano, S.A. de C.V. Casa de Bolsa |
| Valuadora                           | Operadora COVAF, S.A. de C.V., Sociedad Operadora Limitada de Fondos de Inversión  |
| Institución Calificadora de Valores | Fitch Mexico S.A. de C.V.  |

### Centro de Atención al cliente

|                   |  |
|-------------------|--|
| Contacto          | Centro de Atención Telefónica (CAT) en los horarios de oficina indicados en la pagina de internet de Azimut-Mexico |
| Número Telefónico | (55) 5201 7777 y 800 227 7777  |
| Horario           | Apertura: 8:30 horas, tiempo del centro de México<br>Cierre: 13:45 horas, tiempo del centro de México              |

### Página(s) Electrónica(s)

|                                  |               |
|----------------------------------|---------------|
| Página de internet Operadora     | www.azimut.mx |
| Página de internet Distribuidora | www.azimut.mx |

Las comisiones por compra y venta de acciones pueden disminuir el monto total de su inversión. Esto implica que usted recibiría un monto menor después de una operación. Lo anterior, junto con las comisiones pagadas por el Fondo de Inversión, representa una reducción del rendimiento total que recibiría por su inversión en el Fondo de Inversión.

Algunos prestadores de servicios pueden establecer acuerdos con el Fondo de Inversión y ofrecerle descuentos por sus servicios. Para conocer de su existencia y el posible beneficio para usted, pregunte con su distribuidor.

El prospecto de información al público inversionista, contiene un mayor detalle de los conflictos de interés a los que pudiera estar sujeto.

### Advertencias

El Fondo de Inversión no cuenta con garantía alguna del Gobierno Federal, ni de la sociedad operadora, ni del Grupo Financiero que, en su caso, esta última pertenezca. La inversión en el Fondo de Inversión se encuentra respaldada hasta por el monto de su patrimonio.

La inscripción en el Registro Nacional de Valores tendrá efectos declarativos y no convalidan los actos jurídicos que sean nulos de conformidad con las leyes aplicables, ni implican certificación sobre la bondad de los valores inscritos en el mismo o sobre la solvencia, liquidez o calidad crediticia del Fondo de Inversión.

Ningún intermediario financiero, apoderado para celebrar operaciones con el público o cualquier otra persona, está autorizado para proporcionar información o hacer declaración alguna adicional al contenido del presente documento o el prospecto de información al público inversionista, por lo que estas deberán entenderse como no autorizadas por el Fondo de Inversión.

Para más información, visite la página electrónica de la sociedad operadora que administra al Fondo de Inversión y/o sociedad distribuidora(s), donde podrá consultar el prospecto de información al público inversionista actualizado del Fondo de Inversión, así como la información actualizada sobre la cartera de inversiones.

El presente documento y el prospecto de información al público inversionista, son los únicos documentos de venta que reconoce el Fondo de Inversión como válidos.



# DOCUMENTO CON INFORMACIÓN CLAVE PARA LA INVERSIÓN



Más Fondos Mediano Plazo, S.A. de C.V., Fondo de Inversión en Instrumentos de Deuda

Administrado por Operadora de Fondos Azimut-Mexico S.A. de C.V., Sociedad Operadora de Fondos de Inversión

| Tipo                  | Instrumentos de Deuda                                | Clase y Serie Accionaria | Posibles adquirentes            | Montos mínimos de inversión (\$) |
|-----------------------|--|--------------------------|---------------------------------|----------------------------------|
| Categoría             | MEDIANO PLAZO (IDMP)                                 | E2                       | PERSONAS NO SUJETAS A RETENCIÓN | N/A                              |
| Clave de pizarra      | AZMT-C1  |                          |                                 |                                  |
| Calificación          | Escala Homogenea: AAA/3<br>Escala Fitch: AA+/S3(mex) |                          |                                 |                                  |
| Fecha de Autorización | 17 de Enero de 2024                                  |                          |                                 |                                  |

**Importante:** El valor de un Fondo de Inversión, cualquiera que sea su política de inversión, está sujeto a la fluctuación de los mercados, por lo que el inversionista puede obtener ganancias o pérdidas.

## Régimen y política de Inversión

- a) Estrategia de inversión del Fondo: Activa.  
b) Parámetros
- |   | Min. | Max.  |
|---|------|-------|
| 1. Valores emitidos por el Gobierno Federal, estatales, municipales, corporativos y bancarios; incluyendo pagarés con rendimiento liquidable al vencimiento, certificados de depósito, certificados bursátiles de deuda y certificados bursátiles fiduciarios indizados.                                    |      | 100%  |
| 2. Valores de fácil realización y/o valores con vencimiento menor a tres meses  | 30%  |       |
| 3. Valor en Riesgo (VaR) (cálculo a 1 día)  |      | 0.30% |
| 4. Valores respaldados por activos  |      | 30%   |
| 5. Reportos (sin contravenir al régimen de inversión)   |      | 70%   |
| 6. Exchange Traded Funds (ETFs) y/o TRACs referidos a instrumentos de deuda   |      | 7%    |
| 7. Valores extranjeros autorizados (conforme a prospecto)   |      | 25%   |
| 8. Valores denominados en dólares (de los EUA) y euros  |      | 25%   |
| 9. Fondos de Inversión en instrumentos de deuda administrados por Operadora de Fondos Azimut-Mexico S.A. de C.V., Sociedad Operadora de Fondos de Inversión   |      | 1%    |
| 10. Instrumentos denominados en UDIS  |      | 50%   |
| 11. El valor nominal de los instrumentos financieros derivados con subyacentes ligados a: a) Tasas de interés nominales, reales o sobretasas; b) Índices de precios referidos a la inflación y c) Moneda nacional, divisas (Dólar de los Estados Unidos de América y EUROS) y Unidades de Inversión (UDIS). |      | 20%   |
| 12. Valores estructurados sobre los subyacentes descritos en el numeral 11 anterior.  |      | 5%    |
| 13. Valores de deuda no gubernamentales emitidos por un mismo emisor  |      | 10%   |
| 14. Valores de deuda emitidos por empresas productivas del estado (PEMEX y CFE), organismos o fideicomisos públicos de fomento económico (FONACOT, INFONAVIT, FOVISSSTE, etc.)  |      | 35%   |
| 15. Valores emitidos por instituciones u organismos internacionales de carácter financiero a los que los Estados Unidos Mexicanos pertenecen  |      | 20%   |
- c) La selección de activos objeto de inversión del Fondo será a través de la Sociedad Operadora que le presta el servicio de administración de activos y operará en mercados que aseguren transparencia y claridad en las operaciones y con valores que tengan características de riesgo de crédito, riesgo de mercado y liquidez consistentes con el objetivo, horizonte y régimen de inversión del Fondo de Inversión.  
d) La decisión de inversión en deuda bancaria y corporativa estará en función del análisis de crédito que se realiza del emisor, nivel de la sobretasa y plazo a vencimiento.  
e) La duración del Fondo es de mediano plazo, mayor a un año y menor o igual a tres años. Los instrumentos que integran la cartera de inversión podrán ser a cualquier plazo, respetando la duración de la cartera antes mencionada. Se entenderá por duración, a la sumatoria del vencimiento medio ponderado de los flujos de cada activo objeto de inversión que integre la cartera del Fondo, determinado por el proveedor de precios contratado, ponderado por su porcentaje de participación en el mismo.  
f) En caso de que los requerimientos de liquidez superen el 30% mencionado en el punto 2. del inciso b), se procederá a la venta de otros valores que formen parte de sus activos, buscando siempre restablecer el balance en el porcentaje de inversión en este tipo de valores.  
g) Reportos: Se celebrarán operaciones de reporte respecto de valores gubernamentales, con las calificaciones señaladas anteriormente. El plazo será de un año como máximo.  
h) El Fondo se abstendrá de operar préstamo de valores, así como con certificados bursátiles fiduciarios de desarrollo (CKDs) y Fideicomisos de Infraestructura y Bienes Raíces (Fibras). Adicionalmente el Fondo se abstendrá de realizar operaciones en corto y solicitar préstamos de dinero.  
i) El Fondo invertirá en instrumentos de deuda gubernamentales, estatales, municipales, corporativos, bancarios, incluyendo pagarés con rendimiento liquidable al vencimiento y certificados de depósito; así como certificados bursátiles de deuda, certificados bursátiles fiduciarios indizados, valores respaldados por activos, mecanismos de inversión colectiva (Fondos de inversión, ETFs y/o TRACs). También podrá invertir en instrumentos financieros derivados y valores estructurados sobre subyacentes acordados con su régimen de inversión.  
j) Índice(s) de Referencia: S&P/BMV Corporate Variable Coupon AAA Rated Bond Index 24 (25.0 %) + S&P/BMV Sovereign CETES 28 Day Bond Index 24 (75.0 %).  
k) El Fondo de Inversión invertirá hasta el 1% como máximo, en activos emitidos por Fondos de Inversión administrados por Operadora de Fondos Azimut-Mexico S.A. de C.V., Sociedad Operadora de Fondos de Inversión, la cual no forma parte de un grupo financiero ni empresarial a que se refiera la Ley del Mercado de Valores.

## Objetivo de inversión

El Fondo podrá invertir hasta el 100% de sus activos en instrumentos de deuda gubernamentales, incluyendo pagarés con rendimiento liquidable al vencimiento y certificados de depósito; así como certificados bursátiles de deuda, certificados bursátiles fiduciarios indizados, valores respaldados por activos, mecanismos de inversión colectiva Exchange Traded Funds (ETFs por sus siglas en inglés) y/o TRACs referenciados a instrumentos de deuda, valores emitidos por instituciones u organismos internacionales de carácter financiero a los que los Estados Unidos Mexicanos pertenecen y Fondos de Inversión en instrumentos de deuda administrados por la misma operadora.

AZMT-C1 también podrá invertir en instrumentos financieros derivados y valores estructurados sobre subyacentes acordados con su régimen de inversión.

El horizonte de inversión es de mediano plazo, por lo que se recomienda permanecer en el fondo un periodo mayor a un año y menor o igual a tres años para obtener los beneficios de la estrategia.

El Fondo está dirigido a inversionistas pequeños, medianos y grandes, considerando su nivel de complejidad o sofisticación, que buscan inversiones entre bajo y moderado riesgo, en función de su objetivo, estrategia y calificación.

## Información Relevante

El Fondo de inversión no cuenta con asamblea de accionistas, consejo de administración o comisario.

Las funciones de la asamblea de accionistas, así como las actividades del consejo de administración están encomendadas a Operadora de Fondos Azimut-Mexico, S.A. de C.V. Sociedad Operadora de Fondos de Inversión.

La vigilancia del Fondo de inversión está asignada al contralor normativo de la sociedad operadora que administra el Fondo de inversión.

El Fondo se abstendrá de operar con certificados bursátiles fiduciarios de desarrollo (CKDs) y Fideicomisos de Infraestructura y Bienes Raíces (Fibras). Adicionalmente el Fondo se abstendrá de realizar operaciones en corto y solicitar préstamos de dinero.

**Valor en Riesgo (VaR) de la cartera de inversión respecto a sus activos netos: 0.30% con una probabilidad del 95%.**

Válida únicamente en condiciones normales de mercado.

La pérdida, que en un escenario pesimista (5 en 100 veces) puede enfrentar el fondo de inversión en un lapso de un día, es de \$3.00 pesos por cada \$1,000 invertidos.

(Este dato sólo es una estimación, las expectativas de pérdida podrían ser mayores, incluso por el monto total de la inversión realizada).

## Rendimiento y desempeño histórico

Serie accionaria : E2

Índice(s) de Referencia: S&P/BMV SOVEREIGN CETES 28 DAY BOND INDEX 24 (75.0%), S&P/BMV CORPORATE COUPON AAA RATED BOND INDEX 24 (25.0%)

| E2  | Último Mes | Últimos 3 Meses | Últimos 12 Meses | 2024 | 2023 | 2022 |
|---|------------|-----------------|------------------|------|------|------|
| Rendimiento Bruto                                 | N/D        | N/D             | N/D              | N/D  | N/D  | N/D  |
| Rendimiento Neto <sup>1</sup>                     | N/D        | N/D             | N/D              | N/D  | N/D  | N/D  |
| Tasa Libre de Riesgo <sup>2</sup> (Cetes 28 días) | N/D        | N/D             | N/D              | N/D  | N/D  | N/D  |
| Rendimiento del índice de referencia o mercado:   |            |                 |                  |      |      |      |
| Índice  | N/D        | N/D             | N/D              | N/D  | N/D  | N/D  |

El desempeño del Fondo de Inversión en el pasado, no es indicativo del desempeño que la inversión tendrá en el futuro.

<sup>1</sup> El rendimiento neto es después de comisiones y el que obtuvo el inversionista en el período.

<sup>2</sup> La tasa libre de riesgo es una tasa que no incluye descuentos por comisiones, impuestos o cualquier otro gasto.

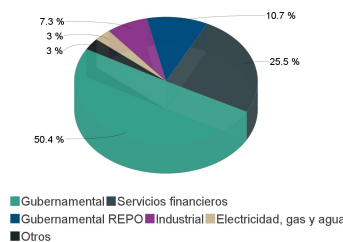
Para los Fondos de Inversión de Renta Variable se incluirán los rendimientos efectivos y para los Fondos de Inversión en Instrumentos de Deuda los rendimientos anualizados nominales

## Composición de la cartera de inversión:

### Principales inversiones en : 30/abr/2025

|       | Clave de Pizarra | Emisora       | Subyacente | Tipo    | Monto         | % Part |
|-------|------------------|---------------|------------|---------|---------------|--------|
| 1     | LF_BONDEF_321021 | GUBERNAMENTAL |            | Reporto | 159,410,866   | 11%    |
| 2     | LF_BONDEF_280224 | GUBERNAMENTAL |            | Deuda   | 99,773,016    | 7%     |
| 3     | BI_CETES_270121  | GUBERNAMENTAL |            | Deuda   | 74,252,704    | 5%     |
| 4     | LF_BONDEF_270318 | GUBERNAMENTAL |            | Deuda   | 65,090,998    | 4%     |
| 5     | BI_CETES_260806  | GUBERNAMENTAL |            | Deuda   | 58,600,340    | 4%     |
| 6     | BI_CETES_261126  | GUBERNAMENTAL |            | Deuda   | 50,067,452    | 3%     |
| 7     | M_BONOS_280302   | GUBERNAMENTAL |            | Deuda   | 47,061,040    | 3%     |
| 8     | M_BONOS_290301   | GUBERNAMENTAL |            | Deuda   | 45,852,753    | 3%     |
| 9     | LF_BONDEF_261203 | GUBERNAMENTAL |            | Deuda   | 39,999,320    | 3%     |
| 10    | BI_CETES_261001  | GUBERNAMENTAL |            | Deuda   | 37,825,420    | 3%     |
| Otros |                  |               |            |         | 805,970,643   | 54%    |
| Total |                  |               |            |         | 1,483,904,553 | 100%   |

## Por Sector de Actividad Económica



## Comisiones y remuneraciones por la prestación de servicios

## Información sobre comisiones y remuneraciones

### a) Comisiones pagadas directamente por el cliente

| Concepto                                       | Serie más representativa |     |     |     |
|--|--------------------------|-----|-----|-----|
|  | E2                       |     | F1  |     |
|  | %                        | \$  | %   | \$  |
| Incumplimiento del plazo mínimo de permanencia | N/A                      | N/A | N/A | N/A |
| Incumplimiento del saldo mínimo de Inversión   | N/A                      | N/A | N/A | N/A |
| Compra de acciones                             | N/A                      | N/A | N/A | N/A |
| Venta de acciones                              | N/A                      | N/A | N/A | N/A |
| Servicio por asesoría                          | N/A                      | N/A | N/A | N/A |
| Servicio de administración de acciones         | N/A                      | N/A | N/A | N/A |
| Otras  | N/A                      | N/A | N/A | N/A |
| Total  | N/A                      | N/A | N/A | N/A |

La Sociedad Operadora ni sus distribuidoras cobran por estos conceptos.

### b) Comisiones pagadas por el Fondo de Inversión

| Concepto                                 | Serie más representativa |        |       |         |
|--|--------------------------|--------|-------|---------|
|  | E2                       |        | F1    |         |
|  | %                        | \$     | %     | \$      |
| Administración de activos                | N/D                      | N/D    | 1.60% | \$16.02 |
| Administración Activos / sobre desempeño | N/D                      | N/D    | N/D   | N/D     |
| Distribución de acciones                 | N/D                      | N/D    | 0.00% | \$0.00  |
| Valuación de acciones                    | N/D                      | N/D    | 0.01% | \$0.12  |
| Depósito de Activos Objeto de Inversión  | N/D                      | N/D    | 0.02% | \$0.25  |
| Depósito de acciones                     | N/D                      | N/D    | N/D   | N/D     |
| Contabilidad                             | N/D                      | N/D    | 0.01% | \$0.06  |
| Otras                                    | N/D                      | N/D    | 0.03% | \$0.32  |
| Total                                    | 0.00%                    | \$0.00 | 1.68% | \$16.76 |

\* Monto por cada \$1,000.00 pesos invertidos. La Sociedad Operadora ni sus distribuidoras cobran por estos conceptos.

Las cifras presentadas son un promedio de las comisiones cobradas por todas las Distribuidoras y se sugiere consultar con su distribuidor

### Política para la compra-venta de acciones

|                             |   |                     |   |
|-----------------------------|---|---------------------|---|
| Plazo mínimo de permanencia | 1 día   | Liquidez            | Mismo Día   |
| Recepción de órdenes        | Todos los días.                                     | Horario             | Apertura: 8:30 horas, tiempo del centro de México<br>Cierre: 13:45 horas, tiempo del centro de México |
| Ejecución de operaciones    | El mismo día de la recepción cuando éste sea hábil. | Límites de recompra | 30% del capital social pagado del Fondo (en un mismo día de venta)                                    |
| Liquidación de operaciones  | El mismo día de la ejecución                        | Diferencial*        | No ha sido aplicado ningún diferencial en los precios   |

\* El Fondo de Inversión ante condiciones desordenadas de mercado u operaciones inusuales podrá aplicar a las operaciones de compraventa de sus acciones, un diferencial sobre el precio actualizado de valuación de dichas acciones, que haya determinado previamente, y conservado a favor de los inversionistas que permanecen en el mencionado Fondo.

### Prestadores de servicios

|                                     |  |
|-------------------------------------|--|
| Operadora                           | Operadora de Fondos Azimut-Mexico S.A. de C.V., Sociedad Operadora de Fondos de Inversión  |
| Distribuidora(s)                    | Operadora de Fondos Azimut-Mexico S.A. de C.V., Sociedad Operadora de Fondos de Inversión<br>Kuspit Casa de Bolsa, S.A. de C.V.<br>O'Rourke & Asociados, S.A. de C.V. Sociedad Distribuidora de Acciones de Fondos de Inversión<br>Grupo Bursátil Mexicano, S.A. de C.V. Casa de Bolsa |
| Valuadora                           | Operadora COVAF, S.A. de C.V., Sociedad Operadora Limitada de Fondos de Inversión  |
| Institución Calificadora de Valores | Fitch Mexico S.A. de C.V.  |

### Centro de Atención al cliente

|                   |  |
|-------------------|--|
| Contacto          | Centro de Atención Telefónica (CAT) en los horarios de oficina indicados en la pagina de internet de Azimut-Mexico |
| Número Telefónico | (55) 5201 7777 y 800 227 7777  |
| Horario           | Apertura: 8:30 horas, tiempo del centro de México<br>Cierre: 13:45 horas, tiempo del centro de México              |

### Página(s) Electrónica(s)

|                                  |               |
|----------------------------------|---------------|
| Página de internet Operadora     | www.azimut.mx |
| Página de internet Distribuidora | www.azimut.mx |

Las comisiones por compra y venta de acciones pueden disminuir el monto total de su inversión. Esto implica que usted recibiría un monto menor después de una operación. Lo anterior, junto con las comisiones pagadas por el Fondo de Inversión, representa una reducción del rendimiento total que recibiría por su inversión en el Fondo de Inversión.

Algunos prestadores de servicios pueden establecer acuerdos con el Fondo de Inversión y ofrecerle descuentos por sus servicios. Para conocer de su existencia y el posible beneficio para usted, pregunte con su distribuidor.

El prospecto de información al público inversionista, contiene un mayor detalle de los conflictos de interés a los que pudiera estar sujeto.

### Advertencias

El Fondo de Inversión no cuenta con garantía alguna del Gobierno Federal, ni de la sociedad operadora, ni del Grupo Financiero que, en su caso, esta última pertenezca. La inversión en el Fondo de Inversión se encuentra respaldada hasta por el monto de su patrimonio.

La inscripción en el Registro Nacional de Valores tendrá efectos declarativos y no convalidan los actos jurídicos que sean nulos de conformidad con las leyes aplicables, ni implican certificación sobre la bondad de los valores inscritos en el mismo o sobre la solvencia, liquidez o calidad crediticia del Fondo de Inversión.

Ningún intermediario financiero, apoderado para celebrar operaciones con el público o cualquier otra persona, está autorizado para proporcionar información o hacer declaración alguna adicional al contenido del presente documento o el prospecto de información al público inversionista, por lo que estas deberán entenderse como no autorizadas por el Fondo de Inversión.

Para más información, visite la página electrónica de la sociedad operadora que administra al Fondo de Inversión y/o sociedad distribuidora(s), donde podrá consultar el prospecto de información al público inversionista actualizado del Fondo de Inversión, así como la información actualizada sobre la cartera de inversiones.

El presente documento y el prospecto de información al público inversionista, son los únicos documentos de venta que reconoce el Fondo de Inversión como válidos.

# DOCUMENTO CON INFORMACIÓN CLAVE PARA LA INVERSIÓN



Más Fondos Mediano Plazo, S.A. de C.V., Fondo de Inversión en Instrumentos de Deuda

Administrado por Operadora de Fondos Azimut-Mexico S.A. de C.V., Sociedad Operadora de Fondos de Inversión

| Tipo                  | Instrumentos de Deuda                                | Clase y Serie Accionaria | Posibles adquirentes            | Montos mínimos de inversión (\$) |
|-----------------------|--|--------------------------|---------------------------------|----------------------------------|
| Categoría             | MEDIANO PLAZO (IDMP)                                 | E3                       | PERSONAS NO SUJETAS A RETENCIÓN | N/A                              |
| Clave de pizarra      | AZMT-C1  |                          |                                 |                                  |
| Calificación          | Escala Homogenea: AAA/3<br>Escala Fitch: AA+/S3(mex) |                          |                                 |                                  |
| Fecha de Autorización | 17 de Enero de 2024                                  |                          |                                 |                                  |

**Importante:** El valor de un Fondo de Inversión, cualquiera que sea su política de inversión, está sujeto a la fluctuación de los mercados, por lo que el inversionista puede obtener ganancias o pérdidas.

## Régimen y política de Inversión

- a) Estrategia de inversión del Fondo: Activa.  
b) Parámetros
- |   | Min. | Max.  |
|---|------|-------|
| 1. Valores emitidos por el Gobierno Federal, estatales, municipales, corporativos y bancarios; incluyendo pagarés con rendimiento liquidable al vencimiento, certificados de depósito, certificados bursátiles de deuda y certificados bursátiles fiduciarios indizados.                                    |      | 100%  |
| 2. Valores de fácil realización y/o valores con vencimiento menor a tres meses  | 30%  |       |
| 3. Valor en Riesgo (VaR) (cálculo a 1 día)  |      | 0.30% |
| 4. Valores respaldados por activos  |      | 30%   |
| 5. Reportos (sin contravenir al régimen de inversión)   |      | 70%   |
| 6. Exchange Traded Funds (ETFs) y/o TRACs referidos a instrumentos de deuda   |      | 7%    |
| 7. Valores extranjeros autorizados (conforme a prospecto)   |      | 25%   |
| 8. Valores denominados en dólares (de los EUA) y euros  |      | 25%   |
| 9. Fondos de Inversión en instrumentos de deuda administrados por Operadora de Fondos Azimut-Mexico S.A. de C.V., Sociedad Operadora de Fondos de Inversión   |      | 1%    |
| 10. Instrumentos denominados en USD   |      | 50%   |
| 11. El valor nominal de los instrumentos financieros derivados con subyacentes ligados a: a) Tasas de Interés nominales, reales o sobretasas; b) Índices de precios referidos a la inflación y c) Moneda nacional, divisas (Dólar de los Estados Unidos de América y EUROS) y Unidades de Inversión (UDIS). |      | 20%   |
| 12. Valores estructurados sobre los subyacentes descritos en el numeral 11 anterior.  |      | 5%    |
| 13. Valores de deuda no gubernamentales emitidos por un mismo emisor  |      | 10%   |
| 14. Valores de deuda emitidos por empresas productivas del estado (PEMEX y CFE), organismos o Fideicomisos públicos de Fomento económico (FONACOT, INFONAVIT, FOVISSSTE, etc.)  |      | 35%   |
| 15. Valores emitidos por instituciones u organismos internacionales de carácter financiero a los que los Estados Unidos Mexicanos pertenecen  |      | 20%   |
- c) La selección de activos objeto de inversión del Fondo será a través de la Sociedad Operadora que le presta el servicio de administración de activos y operará en mercados que aseguren transparencia y claridad en las operaciones y con valores que tengan características de riesgo de crédito, riesgo de mercado y liquidez consistentes con el objetivo, horizonte y régimen de inversión del Fondo de Inversión.  
d) La decisión de inversión en deuda bancaria y corporativa estará en función del análisis de crédito que se realiza del emisor, nivel de la sobretasa y plazo a vencimiento.  
e) La duración del Fondo es de mediano plazo, mayor a un año y menor o igual a tres años. Los instrumentos que integran la cartera de inversión podrán ser a cualquier plazo, respetando la duración de la cartera antes mencionada. Se entenderá por duración, a la sumatoria del vencimiento medio ponderado de los flujos de cada activo objeto de inversión que integre la cartera del Fondo, determinado por el proveedor de precios contratado, ponderado por su porcentaje de participación en el mismo.  
f) En caso de que los requerimientos de liquidez superen el 30% mencionado en el punto 2. del inciso b), se procederá a la venta de otros valores que formen parte de sus activos, buscando siempre restablecer el balance en el porcentaje de inversión en este tipo de valores.  
g) Reportos: Se celebrarán operaciones de reporte respecto de valores gubernamentales, con las calificaciones señaladas anteriormente. El plazo será de un año como máximo.  
h) El Fondo se abstendrá de operar préstamo de valores, así como con certificados bursátiles fiduciarios de desarrollo (CKDs) y Fideicomisos de Infraestructura y Bienes Raíces (Fibras). Adicionalmente el Fondo se abstendrá de realizar operaciones en corto y solicitar préstamos de dinero.  
i) El Fondo invertirá en instrumentos de deuda gubernamentales, estatales, municipales, corporativos, bancarios, incluyendo pagarés con rendimiento liquidable al vencimiento y certificados de depósito; así como certificados bursátiles de deuda, certificados bursátiles fiduciarios indizados, valores respaldados por activos, mecanismos de inversión colectiva (Fondos de inversión, ETFs y/o TRACs). También podrá invertir en instrumentos financieros derivados y valores estructurados sobre subyacentes acordados con su régimen de inversión.  
j) Índice(s) de Referencia: S&P/BMV Corporate Variable Coupon AAA Rated Bond Index 24 (25.0 %) + S&P/BMV Sovereign CETES 28 Day Bond Index 24 (75.0 %).  
k) El Fondo de Inversión invertirá hasta el 1% como máximo, en activos emitidos por Fondos de Inversión administrados por Operadora de Fondos Azimut-Mexico S.A. de C.V., Sociedad Operadora de Fondos de Inversión, la cual no forma parte de un grupo financiero ni empresarial a la que se refiere la Ley del Mercado de Valores.

## Objetivo de inversión

El Fondo podrá invertir hasta el 100% de sus activos en instrumentos de deuda gubernamentales, incluyendo pagarés con rendimiento liquidable al vencimiento y certificados de depósito; así como certificados bursátiles de deuda, certificados bursátiles fiduciarios indizados, valores respaldados por activos, mecanismos de inversión colectiva Exchange Traded Funds (ETFs por sus siglas en inglés) y/o TRACs referenciados a instrumentos de deuda, valores emitidos por instituciones u organismos internacionales de carácter financiero a los que los Estados Unidos Mexicanos pertenecen y Fondos de Inversión en instrumentos de deuda administrados por la misma operadora.

AZMT-C1 también podrá invertir en instrumentos financieros derivados y valores estructurados sobre subyacentes acordados con su régimen de inversión.

El horizonte de inversión es de mediano plazo, por lo que se recomienda permanecer en el fondo un periodo mayor a un año y menor o igual a tres años para obtener los beneficios de la estrategia.

El Fondo está dirigido a inversionistas pequeños, medianos y grandes, considerando su nivel de complejidad o sofisticación, que buscan inversiones entre bajo y moderado riesgo, en función de su objetivo, estrategia y calificación.

## Información Relevante

El Fondo de inversión no cuenta con asamblea de accionistas, consejo de administración o comisario.

Las funciones de la asamblea de accionistas, así como las actividades del consejo de administración están encomendadas a Operadora de Fondos Azimut-Mexico, S.A. de C.V. Sociedad Operadora de Fondos de Inversión.

La vigilancia del Fondo de inversión está asignada al contralor normativo de la sociedad operadora que administra el Fondo de inversión.

El Fondo se abstendrá de operar con certificados bursátiles fiduciarios de desarrollo (CKDs) y Fideicomisos de Infraestructura y Bienes Raíces (Fibras). Adicionalmente el Fondo se abstendrá de realizar operaciones en corto y solicitar préstamos de dinero.

**Valor en Riesgo (VaR) de la cartera de inversión respecto a sus activos netos: 0.30% con una probabilidad del 95%.**

Válida únicamente en condiciones normales de mercado.

La pérdida, que en un escenario pesimista (5 en 100 veces) puede enfrentar el fondo de inversión en un lapso de un día, es de \$3.00 pesos por cada \$1,000 invertidos.

(Este dato sólo es una estimación, las expectativas de pérdida podrían ser mayores, incluso por el monto total de la inversión realizada).

## Rendimiento y desempeño histórico

Serie accionaria : E3

Índice(s) de Referencia: S&P/BMV SOVEREIGN CETES 28 DAY BOND INDEX 24 (75.0%), S&P/BMV CORPORATE COUPON AAA RATED BOND INDEX 24 (25.0%)

| E3  | Último Mes | Últimos 3 Meses | Últimos 12 Meses | 2024 | 2023 | 2022 |
|---|------------|-----------------|------------------|------|------|------|
| Rendimiento Bruto                                 | N/D        | N/D             | N/D              | N/D  | N/D  | N/D  |
| Rendimiento Neto <sup>1</sup>                     | N/D        | N/D             | N/D              | N/D  | N/D  | N/D  |
| Tasa Libre de Riesgo <sup>2</sup> (Cetes 28 días) | N/D        | N/D             | N/D              | N/D  | N/D  | N/D  |
| Rendimiento del índice de referencia o mercado:   |            |                 |                  |      |      |      |
| Índice  | N/D        | N/D             | N/D              | N/D  | N/D  | N/D  |

El desempeño del Fondo de Inversión en el pasado, no es indicativo del desempeño que la inversión tendrá en el futuro.

<sup>1</sup> El rendimiento neto es después de comisiones y el que obtuvo el inversionista en el período.

<sup>2</sup> La tasa libre de riesgo es una tasa que no incluye descuentos por comisiones, impuestos o cualquier otro gasto.

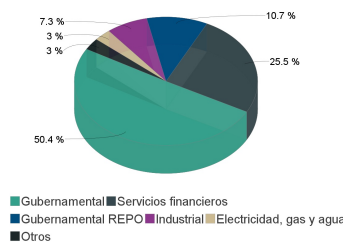
Para los Fondos de Inversión de Renta Variable se incluirán los rendimientos efectivos y para los Fondos de Inversión en Instrumentos de Deuda los rendimientos anualizados nominales

## Composición de la cartera de inversión:

### Principales inversiones en : 30/abr/2025

|       | Clave de Pizarra | Emisora       | Subyacente | Tipo    | Monto         | % Part |
|-------|------------------|---------------|------------|---------|---------------|--------|
| 1     | LF_BONDEF_321021 | GUBERNAMENTAL |            | Reporto | 159,410,866   | 11%    |
| 2     | LF_BONDEF_280224 | GUBERNAMENTAL |            | Deuda   | 99,773,016    | 7%     |
| 3     | BI_CETES_270121  | GUBERNAMENTAL |            | Deuda   | 74,252,704    | 5%     |
| 4     | LF_BONDEF_270318 | GUBERNAMENTAL |            | Deuda   | 65,090,998    | 4%     |
| 5     | BI_CETES_260806  | GUBERNAMENTAL |            | Deuda   | 58,600,340    | 4%     |
| 6     | BI_CETES_261126  | GUBERNAMENTAL |            | Deuda   | 50,067,452    | 3%     |
| 7     | M_BONOS_280302   | GUBERNAMENTAL |            | Deuda   | 47,061,040    | 3%     |
| 8     | M_BONOS_290301   | GUBERNAMENTAL |            | Deuda   | 45,852,753    | 3%     |
| 9     | LF_BONDEF_261203 | GUBERNAMENTAL |            | Deuda   | 39,999,320    | 3%     |
| 10    | BI_CETES_261001  | GUBERNAMENTAL |            | Deuda   | 37,825,420    | 3%     |
| Otros |                  |               |            |         | 805,970,643   | 54%    |
| Total |                  |               |            |         | 1,483,904,553 | 100%   |

## Por Sector de Actividad Económica



## Comisiones y remuneraciones por la prestación de servicios

## Información sobre comisiones y remuneraciones

### a) Comisiones pagadas directamente por el cliente

| Concepto                                       | Serie más representativa |     |     |     |
|--|--------------------------|-----|-----|-----|
|  | E3                       |     | F1  |     |
|  | %                        | \$  | %   | \$  |
| Incumplimiento del plazo mínimo de permanencia | N/A                      | N/A | N/A | N/A |
| Incumplimiento del saldo mínimo de Inversión   | N/A                      | N/A | N/A | N/A |
| Compra de acciones                             | N/A                      | N/A | N/A | N/A |
| Venta de acciones                              | N/A                      | N/A | N/A | N/A |
| Servicio por asesoría                          | N/A                      | N/A | N/A | N/A |
| Servicio de administración de acciones         | N/A                      | N/A | N/A | N/A |
| Otras  | N/A                      | N/A | N/A | N/A |
| Total  | N/A                      | N/A | N/A | N/A |

La Sociedad Operadora ni sus distribuidoras cobran por estos conceptos.

### b) Comisiones pagadas por el Fondo de Inversión

| Concepto                                 | Serie más representativa |        |       |         |
|--|--------------------------|--------|-------|---------|
|  | E3                       |        | F1    |         |
|  | %                        | \$     | %     | \$      |
| Administración de activos                | N/D                      | N/D    | 1.60% | \$16.02 |
| Administración Activos / sobre desempeño | N/D                      | N/D    | N/D   | N/D     |
| Distribución de acciones                 | N/D                      | N/D    | 0.00% | \$0.00  |
| Valuación de acciones                    | N/D                      | N/D    | 0.01% | \$0.12  |
| Depósito de Activos Objeto de Inversión  | N/D                      | N/D    | 0.02% | \$0.25  |
| Depósito de acciones                     | N/D                      | N/D    | N/D   | N/D     |
| Contabilidad                             | N/D                      | N/D    | 0.01% | \$0.06  |
| Otras                                    | N/D                      | N/D    | 0.03% | \$0.32  |
| Total                                    | 0.00%                    | \$0.00 | 1.68% | \$16.76 |

\* Monto por cada \$1,000.00 pesos invertidos La Sociedad Operadora ni sus distribuidoras cobran por estos conceptos.

Las cifras presentadas son un promedio de las comisiones cobradas por todas las Distribuidoras y se sugiere consultar con su distribuidor

### Política para la compra-venta de acciones

|                             |   |                     |   |
|-----------------------------|---|---------------------|---|
| Plazo mínimo de permanencia | 1 día   | Liquidez            | Mismo Día   |
| Recepción de órdenes        | Todos los días.                                     | Horario             | Apertura: 8:30 horas, tiempo del centro de México<br>Cierre: 13:45 horas, tiempo del centro de México |
| Ejecución de operaciones    | El mismo día de la recepción cuando éste sea hábil. | Límites de recompra | 30% del capital social pagado del Fondo (en un mismo día de venta)                                    |
| Liquidación de operaciones  | El mismo día de la ejecución                        | Diferencial*        | No ha sido aplicado ningún diferencial en los precios   |

\* El Fondo de Inversión ante condiciones desordenadas de mercado u operaciones inusuales podrá aplicar a las operaciones de compraventa de sus acciones, un diferencial sobre el precio actualizado de valuación de dichas acciones, que haya determinado previamente, y conservado a favor de los inversionistas que permanecen en el mencionado Fondo.

### Prestadores de servicios

|                                     |  |
|-------------------------------------|--|
| Operadora                           | Operadora de Fondos Azimut-Mexico S.A. de C.V., Sociedad Operadora de Fondos de Inversión  |
| Distribuidora(s)                    | Operadora de Fondos Azimut-Mexico S.A. de C.V., Sociedad Operadora de Fondos de Inversión<br>Kuspit Casa de Bolsa, S.A. de C.V.<br>O'Rourke & Asociados, S.A. de C.V. Sociedad Distribuidora de Acciones de Fondos de Inversión<br>Grupo Bursátil Mexicano, S.A. de C.V. Casa de Bolsa |
| Valuadora                           | Operadora COVAF, S.A. de C.V., Sociedad Operadora Limitada de Fondos de Inversión  |
| Institución Calificadora de Valores | Fitch Mexico S.A. de C.V.  |

### Centro de Atención al cliente

|                   |  |
|-------------------|--|
| Contacto          | Centro de Atención Telefónica (CAT) en los horarios de oficina indicados en la pagina de internet de Azimut-Mexico |
| Número Telefónico | (55) 5201 7777 y 800 227 7777  |
| Horario           | Apertura: 8:30 horas, tiempo del centro de México<br>Cierre: 13:45 horas, tiempo del centro de México              |

### Página(s) Electrónica(s)

|                                  |               |
|----------------------------------|---------------|
| Página de internet Operadora     | www.azimut.mx |
| Página de internet Distribuidora | www.azimut.mx |

Las comisiones por compra y venta de acciones pueden disminuir el monto total de su inversión. Esto implica que usted recibiría un monto menor después de una operación. Lo anterior, junto con las comisiones pagadas por el Fondo de Inversión, representa una reducción del rendimiento total que recibiría por su inversión en el Fondo de Inversión.

Algunos prestadores de servicios pueden establecer acuerdos con el Fondo de Inversión y ofrecerle descuentos por sus servicios. Para conocer de su existencia y el posible beneficio para usted, pregunte con su distribuidor.

El prospecto de información al público inversionista, contiene un mayor detalle de los conflictos de interés a los que pudiera estar sujeto.

### Advertencias

El Fondo de Inversión no cuenta con garantía alguna del Gobierno Federal, ni de la sociedad operadora, ni del Grupo Financiero que, en su caso, esta última pertenezca. La inversión en el Fondo de Inversión se encuentra respaldada hasta por el monto de su patrimonio.

La inscripción en el Registro Nacional de Valores tendrá efectos declarativos y no convalidan los actos jurídicos que sean nulos de conformidad con las leyes aplicables, ni implican certificación sobre la bondad de los valores inscritos en el mismo o sobre la solvencia, liquidez o calidad crediticia del Fondo de Inversión.

Ningún intermediario financiero, apoderado para celebrar operaciones con el público o cualquier otra persona, está autorizado para proporcionar información o hacer declaración alguna adicional al contenido del presente documento o el prospecto de información al público inversionista, por lo que estas deberán entenderse como no autorizadas por el Fondo de Inversión.

Para más información, visite la página electrónica de la sociedad operadora que administra al Fondo de Inversión y/o sociedad distribuidora(s), donde podrá consultar el prospecto de información al público inversionista actualizado del Fondo de Inversión, así como la información actualizada sobre la cartera de inversiones.

El presente documento y el prospecto de información al público inversionista, son los únicos documentos de venta que reconoce el Fondo de Inversión como válidos.

# DOCUMENTO CON INFORMACIÓN CLAVE PARA LA INVERSIÓN



Más Fondos Mediano Plazo, S.A. de C.V., Fondo de Inversión en Instrumentos de Deuda

Administrado por Operadora de Fondos Azimut-Mexico S.A. de C.V., Sociedad Operadora de Fondos de Inversión

| Tipo                  | Instrumentos de Deuda                                | Clase y Serie Accionaria | Posibles adquirentes                                     | Montos mínimos de inversión (\$) |
|-----------------------|--|--------------------------|--|----------------------------------|
| Categoría             | MEDIANO PLAZO (IDMP)                                 | EZ                       | Personas No Sujetas a Retención (servicios de inversión) | N/A                              |
| Clave de pizarra      | AZMT-C1  |                          |  |                                  |
| Calificación          | Escala Homogenea: AAA/3<br>Escala Fitch: AA+/S3(mex) |                          |  |                                  |
| Fecha de Autorización | 17 de Enero de 2024                                  |                          |  |                                  |

**Importante:** El valor de un Fondo de Inversión, cualquiera que sea su política de inversión, está sujeto a la fluctuación de los mercados, por lo que el inversionista puede obtener ganancias o pérdidas.

## Régimen y política de Inversión

- a) Estrategia de inversión del Fondo: Activa.  
b) Parámetros
- |   | Min. | Max.  |
|---|------|-------|
| 1. Valores emitidos por el Gobierno Federal, estatales, municipales, corporativos y bancarios; incluyendo pagarés con rendimiento liquidable al vencimiento, certificados de depósito, certificados bursátiles de deuda y certificados bursátiles fiduciarios indizados.                                    |      | 100%  |
| 2. Valores de fácil realización y/o valores con vencimiento menor a tres meses  | 30%  |       |
| 3. Valor en Riesgo (VaR) (cálculo a 1 día)  |      | 0.30% |
| 4. Valores respaldados por activos  |      | 30%   |
| 5. Reportos (sin contravenir al régimen de inversión)   |      | 70%   |
| 6. Exchange Traded Funds (ETFs) y/o TRACs referidos a instrumentos de deuda   |      | 7%    |
| 7. Valores extranjeros autorizados (conforme a prospecto)   |      | 25%   |
| 8. Valores denominados en dólares (de los EUA) y euros  |      | 25%   |
| 9. Fondos de Inversión en instrumentos de deuda administrados por Operadora de Fondos Azimut-Mexico S.A. de C.V., Sociedad Operadora de Fondos de Inversión   |      | 1%    |
| 10. Instrumentos denominados en USD   |      | 50%   |
| 11. El valor nominal de los instrumentos financieros derivados con subyacentes ligados a: a) Tasas de Interés nominales, reales o sobretasas; b) Índices de precios referidos a la inflación y c) Moneda nacional, divisas (Dólar de los Estados Unidos de América y EUROS) y Unidades de Inversión (UDIS). |      | 20%   |
| 12. Valores estructurados sobre los subyacentes descritos en el numeral 11 anterior.  |      | 5%    |
| 13. Valores de deuda no gubernamentales emitidos por un mismo emisor  |      | 10%   |
| 14. Valores de deuda emitidos por empresas productivas del estado (PEMEX y CFE), organismos o Fideicomisos públicos de Fomento económico (FONACOT, INFONAVIT, FOVISSSTE, etc.)  |      | 35%   |
| 15. Valores emitidos por instituciones u organismos internacionales de carácter financiero a los que los Estados Unidos Mexicanos pertenecen  |      | 20%   |
- c) La selección de activos objeto de inversión del Fondo será a través de la Sociedad Operadora que le presta el servicio de administración de activos y operará en mercados que aseguren transparencia y claridad en las operaciones y con valores que tengan características de riesgo de crédito, riesgo de mercado y liquidez consistentes con el objetivo, horizonte y régimen de inversión del Fondo de Inversión.  
d) La decisión de inversión en deuda bancaria y corporativa estará en función del análisis de crédito que se realiza del emisor, nivel de la sobretasa y plazo a vencimiento.  
e) La duración del Fondo es de mediano plazo, mayor a un año y menor o igual a tres años. Los instrumentos que integran la cartera de inversión podrán ser a cualquier plazo, respetando la duración de la cartera antes mencionada. Se entenderá por duración, a la sumatoria del vencimiento medio ponderado de los flujos de cada activo objeto de inversión que integre la cartera del Fondo, determinado por el proveedor de precios contratado, ponderado por su porcentaje de participación en el mismo.  
f) En caso de que los requerimientos de liquidez superen el 30% mencionado en el punto 2. del inciso b), se procederá a la venta de otros valores que formen parte de sus activos, buscando siempre restablecer el balance en el porcentaje de inversión en este tipo de valores.  
g) Reportos: Se celebrarán operaciones de reporte respecto de valores gubernamentales, con las calificaciones señaladas anteriormente. El plazo será de un año como máximo.  
h) El Fondo se abstendrá de operar préstamo de valores, así como con certificados bursátiles fiduciarios de desarrollo (CKDs) y Fideicomisos de Infraestructura y Bienes Raíces (Fibras). Adicionalmente el Fondo se abstendrá de realizar operaciones en corto y solicitar préstamos de dinero.  
i) El Fondo invertirá en instrumentos de deuda gubernamentales, estatales, municipales, corporativos, bancarios, incluyendo pagarés con rendimiento liquidable al vencimiento y certificados de depósito; así como certificados bursátiles de deuda, certificados bursátiles fiduciarios indizados, valores respaldados por activos, mecanismos de inversión colectiva (Fondos de inversión, ETFs y/o TRACs). También podrá invertir en instrumentos financieros derivados y valores estructurados sobre subyacentes acordados con su régimen de inversión.  
j) Índice(s) de Referencia: S&P/BMV Corporate Variable Coupon AAA Rated Bond Index 24 (25.0 %) + S&P/BMV Sovereign CETES 28 Day Bond Index 24 (75.0 %).  
k) El Fondo de Inversión invertirá hasta el 1% como máximo, en activos emitidos por Fondos de Inversión administrados por Operadora de Fondos Azimut-Mexico S.A. de C.V., Sociedad Operadora de Fondos de Inversión, la cual no forma parte de un grupo financiero ni empresarial a que se refiera la Ley del Mercado de Valores.

## Objetivo de inversión

El Fondo podrá invertir hasta el 100% de sus activos en instrumentos de deuda gubernamentales, incluyendo pagarés con rendimiento liquidable al vencimiento y certificados de depósito; así como certificados bursátiles de deuda, certificados bursátiles fiduciarios indizados, valores respaldados por activos, mecanismos de inversión colectiva Exchange Traded Funds (ETFs por sus siglas en inglés) y/o TRACs referenciados a instrumentos de deuda, valores emitidos por instituciones u organismos internacionales de carácter financiero a los que los Estados Unidos Mexicanos pertenecen y Fondos de Inversión en instrumentos de deuda administrados por la misma operadora.

AZMT-C1 también podrá invertir en instrumentos financieros derivados y valores estructurados sobre subyacentes acordados con su régimen de inversión.

El horizonte de inversión es de mediano plazo, por lo que se recomienda permanecer en el fondo un periodo mayor a un año y menor o igual a tres años para obtener los beneficios de la estrategia.

El Fondo está dirigido a inversionistas pequeños, medianos y grandes, considerando su nivel de complejidad o sofisticación, que buscan inversiones entre bajo y moderado riesgo, en función de su objetivo, estrategia y calificación.

## Información Relevante

El Fondo de inversión no cuenta con asamblea de accionistas, consejo de administración o comisario.

Las funciones de la asamblea de accionistas, así como las actividades del consejo de administración están encomendadas a Operadora de Fondos Azimut-Mexico, S.A. de C.V. Sociedad Operadora de Fondos de Inversión.

La vigilancia del Fondo de inversión está asignada al contralor normativo de la sociedad operadora que administra el Fondo de inversión.

El Fondo se abstendrá de operar con certificados bursátiles fiduciarios de desarrollo (CKDs) y Fideicomisos de Infraestructura y Bienes Raíces (Fibras). Adicionalmente el Fondo se abstendrá de realizar operaciones en corto y solicitar préstamos de dinero.

**Valor en Riesgo (VaR) de la cartera de inversión respecto a sus activos netos: 0.30% con una probabilidad del 95%.**

Válida únicamente en condiciones normales de mercado.

La pérdida, que en un escenario pesimista (5 en 100 veces) puede enfrentar el fondo de inversión en un lapso de un día, es de \$3.00 pesos por cada \$1,000 invertidos.

(Este dato sólo es una estimación, las expectativas de pérdida podrían ser mayores, incluso por el monto total de la inversión realizada).

## Rendimiento y desempeño histórico

Serie accionaria : EZ

Índice(s) de Referencia: S&P/BMV SOVEREIGN CETES 28 DAY BOND INDEX 24 (75.0%), S&P/BMV CORPORATE COUPON AAA RATED BOND INDEX 24 (25.0%)

| EZ  | Último Mes | Últimos 3 Meses | Últimos 12 Meses | 2024 | 2023 | 2022 |
|---|------------|-----------------|------------------|------|------|------|
| Rendimiento Bruto                                 | N/D        | N/D             | N/D              | N/D  | N/D  | N/D  |
| Rendimiento Neto <sup>1</sup>                     | N/D        | N/D             | N/D              | N/D  | N/D  | N/D  |
| Tasa Libre de Riesgo <sup>2</sup> (Cetes 28 días) | N/D        | N/D             | N/D              | N/D  | N/D  | N/D  |
| Rendimiento del índice de referencia o mercado:   |            |                 |                  |      |      |      |
| Índice  | N/D        | N/D             | N/D              | N/D  | N/D  | N/D  |

El desempeño del Fondo de Inversión en el pasado, no es indicativo del desempeño que la inversión tendrá en el futuro.

<sup>1</sup> El rendimiento neto es después de comisiones y el que obtuvo el inversionista en el período.

<sup>2</sup> La tasa libre de riesgo es una tasa que no incluye descuentos por comisiones, impuestos o cualquier otro gasto.

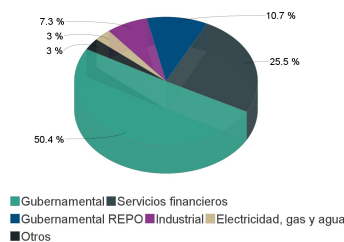
Para los Fondos de Inversión de Renta Variable se incluirán los rendimientos efectivos y para los Fondos de Inversión en Instrumentos de Deuda los rendimientos anualizados nominales

## Composición de la cartera de inversión:

### Principales inversiones en : 30/abr/2025

|       | Clave de Pizarra | Emisora       | Subyacente | Tipo    | Monto         | % Part |
|-------|------------------|---------------|------------|---------|---------------|--------|
| 1     | LF_BONDEF_321021 | GUBERNAMENTAL |            | Reporto | 159,410,866   | 11%    |
| 2     | LF_BONDEF_280224 | GUBERNAMENTAL |            | Deuda   | 99,773,016    | 7%     |
| 3     | BI_CETES_270121  | GUBERNAMENTAL |            | Deuda   | 74,252,704    | 5%     |
| 4     | LF_BONDEF_270318 | GUBERNAMENTAL |            | Deuda   | 65,090,998    | 4%     |
| 5     | BI_CETES_260806  | GUBERNAMENTAL |            | Deuda   | 58,600,340    | 4%     |
| 6     | BI_CETES_261126  | GUBERNAMENTAL |            | Deuda   | 50,067,452    | 3%     |
| 7     | M_BONOS_280302   | GUBERNAMENTAL |            | Deuda   | 47,061,040    | 3%     |
| 8     | M_BONOS_290301   | GUBERNAMENTAL |            | Deuda   | 45,852,753    | 3%     |
| 9     | LF_BONDEF_261203 | GUBERNAMENTAL |            | Deuda   | 39,999,320    | 3%     |
| 10    | BI_CETES_261001  | GUBERNAMENTAL |            | Deuda   | 37,825,420    | 3%     |
| Otros |                  |               |            |         | 805,970,643   | 54%    |
| Total |                  |               |            |         | 1,483,904,553 | 100%   |

## Por Sector de Actividad Económica



## Comisiones y remuneraciones por la prestación de servicios

## Información sobre comisiones y remuneraciones

### a) Comisiones pagadas directamente por el cliente

| Concepto                                       | Serie más representativa |     |     |     |
|--|--------------------------|-----|-----|-----|
|  | EZ                       |     | F1  |     |
|  | %                        | \$  | %   | \$  |
| Incumplimiento del plazo mínimo de permanencia | N/A                      | N/A | N/A | N/A |
| Incumplimiento del saldo mínimo de Inversión   | N/A                      | N/A | N/A | N/A |
| Compra de acciones                             | N/A                      | N/A | N/A | N/A |
| Venta de acciones                              | N/A                      | N/A | N/A | N/A |
| Servicio por asesoría                          | N/A                      | N/A | N/A | N/A |
| Servicio de administración de acciones         | N/A                      | N/A | N/A | N/A |
| Otras  | N/A                      | N/A | N/A | N/A |
| Total  | N/A                      | N/A | N/A | N/A |

La Sociedad Operadora ni sus distribuidoras cobran por estos conceptos.

### b) Comisiones pagadas por el Fondo de Inversión

| Concepto                                 | Serie más representativa |        |       |         |
|--|--------------------------|--------|-------|---------|
|  | EZ                       |        | F1    |         |
|  | %                        | \$     | %     | \$      |
| Administración de activos                | N/D                      | N/D    | 1.60% | \$16.02 |
| Administración Activos / sobre desempeño | N/D                      | N/D    | N/D   | N/D     |
| Distribución de acciones                 | N/D                      | N/D    | 0.00% | \$0.00  |
| Valuación de acciones                    | N/D                      | N/D    | 0.01% | \$0.12  |
| Depósito de Activos Objeto de Inversión  | N/D                      | N/D    | 0.02% | \$0.25  |
| Depósito de acciones                     | N/D                      | N/D    | N/D   | N/D     |
| Contabilidad                             | N/D                      | N/D    | 0.01% | \$0.06  |
| Otras                                    | N/D                      | N/D    | 0.03% | \$0.32  |
| Total                                    | 0.00%                    | \$0.00 | 1.68% | \$16.76 |

\* Monto por cada \$1,000.00 pesos invertidos. La Sociedad Operadora ni sus distribuidoras cobran por estos conceptos.

Las cifras presentadas son un promedio de las comisiones cobradas por todas las Distribuidoras y se sugiere consultar con su distribuidor

### Política para la compra-venta de acciones

|                             |   |                     |   |
|-----------------------------|---|---------------------|---|
| Plazo mínimo de permanencia | 1 día   | Liquidez            | Mismo Día   |
| Recepción de órdenes        | Todos los días.                                     | Horario             | Apertura: 8:30 horas, tiempo del centro de México<br>Cierre: 13:45 horas, tiempo del centro de México |
| Ejecución de operaciones    | El mismo día de la recepción cuando éste sea hábil. | Límites de recompra | 30% del capital social pagado del Fondo (en un mismo día de venta)                                    |
| Liquidación de operaciones  | El mismo día de la ejecución                        | Diferencial*        | No ha sido aplicado ningún diferencial en los precios   |

\* El Fondo de Inversión ante condiciones desordenadas de mercado u operaciones inusuales podrá aplicar a las operaciones de compraventa de sus acciones, un diferencial sobre el precio actualizado de valuación de dichas acciones, que haya determinado previamente, y conservado a favor de los inversionistas que permanecen en el mencionado Fondo.

### Prestadores de servicios

|                                     |  |
|-------------------------------------|--|
| Operadora                           | Operadora de Fondos Azimut-Mexico S.A. de C.V., Sociedad Operadora de Fondos de Inversión  |
| Distribuidora(s)                    | Operadora de Fondos Azimut-Mexico S.A. de C.V., Sociedad Operadora de Fondos de Inversión<br>Kuspit Casa de Bolsa, S.A. de C.V.<br>O'Rourke & Asociados, S.A. de C.V. Sociedad Distribuidora de Acciones de Fondos de Inversión<br>Grupo Bursátil Mexicano, S.A. de C.V. Casa de Bolsa |
| Valuadora                           | Operadora COVAF, S.A. de C.V., Sociedad Operadora Limitada de Fondos de Inversión  |
| Institución Calificadora de Valores | Fitch Mexico S.A. de C.V.  |

### Centro de Atención al cliente

|                   |  |
|-------------------|--|
| Contacto          | Centro de Atención Telefónica (CAT) en los horarios de oficina indicados en la pagina de internet de Azimut-Mexico |
| Número Telefónico | (55) 5201 7777 y 800 227 7777  |
| Horario           | Apertura: 8:30 horas, tiempo del centro de México<br>Cierre: 13:45 horas, tiempo del centro de México              |

### Página(s) Electrónica(s)

|                                  |               |
|----------------------------------|---------------|
| Página de internet Operadora     | www.azimut.mx |
| Página de internet Distribuidora | www.azimut.mx |

Las comisiones por compra y venta de acciones pueden disminuir el monto total de su inversión. Esto implica que usted recibiría un monto menor después de una operación. Lo anterior, junto con las comisiones pagadas por el Fondo de Inversión, representa una reducción del rendimiento total que recibiría por su inversión en el Fondo de Inversión.

Algunos prestadores de servicios pueden establecer acuerdos con el Fondo de Inversión y ofrecerle descuentos por sus servicios. Para conocer de su existencia y el posible beneficio para usted, pregunte con su distribuidor.

El prospecto de información al público inversionista, contiene un mayor detalle de los conflictos de interés a los que pudiera estar sujeto.

### Advertencias

El Fondo de Inversión no cuenta con garantía alguna del Gobierno Federal, ni de la sociedad operadora, ni del Grupo Financiero que, en su caso, esta última pertenezca. La inversión en el Fondo de Inversión se encuentra respaldada hasta por el monto de su patrimonio.

La inscripción en el Registro Nacional de Valores tendrá efectos declarativos y no convalidan los actos jurídicos que sean nulos de conformidad con las leyes aplicables, ni implican certificación sobre la bondad de los valores inscritos en el mismo o sobre la solvencia, liquidez o calidad crediticia del Fondo de Inversión.

Ningún intermediario financiero, apoderado para celebrar operaciones con el público o cualquier otra persona, está autorizado para proporcionar información o hacer declaración alguna adicional al contenido del presente documento o el prospecto de información al público inversionista, por lo que estas deberán entenderse como no autorizadas por el Fondo de Inversión.

Para más información, visite la página electrónica de la sociedad operadora que administra al Fondo de Inversión y/o sociedad distribuidora(s), donde podrá consultar el prospecto de información al público inversionista actualizado del Fondo de Inversión, así como la información actualizada sobre la cartera de inversiones.

El presente documento y el prospecto de información al público inversionista, son los únicos documentos de venta que reconoce el Fondo de Inversión como válidos.

# DOCUMENTO CON INFORMACIÓN CLAVE PARA LA INVERSIÓN



Más Fondos Mediano Plazo, S.A. de C.V., Fondo de Inversión en Instrumentos de Deuda

Administrado por Operadora de Fondos Azimut-Mexico S.A. de C.V., Sociedad Operadora de Fondos de Inversión

| Tipo                  | Instrumentos de Deuda                                | Clase y Serie Accionaria | Posibles adquirentes | Montos mínimos de inversión (\$) |
|-----------------------|--|--------------------------|----------------------|----------------------------------|
| Categoría             | MEDIANO PLAZO (IDMP)                                 | F1                       | PERSONA FÍSICA       | N/A                              |
| Clave de pizarra      | AZMT-C1  |                          |                      |                                  |
| Calificación          | Escala Homogenea: AAA/3<br>Escala Fitch: AA+/S3(mex) |                          |                      |                                  |
| Fecha de Autorización | 17 de Enero de 2024                                  |                          |                      |                                  |

**Importante:** El valor de un Fondo de Inversión, cualquiera que sea su política de inversión, está sujeto a la fluctuación de los mercados, por lo que el inversionista puede obtener ganancias o pérdidas.

## Régimen y política de Inversión

- a) Estrategia de inversión del Fondo: Activa.  
b) Parámetros
- |   | Min. | Max.  |
|---|------|-------|
| 1. Valores emitidos por el Gobierno Federal, estatales, municipales, corporativos y bancarios; incluyendo pagarés con rendimiento liquidable al vencimiento, certificados de depósito, certificados bursátiles de deuda y certificados bursátiles fiduciarios indizados.                                    |      | 100%  |
| 2. Valores de fácil realización y/o valores con vencimiento menor a tres meses  | 30%  |       |
| 3. Valor en Riesgo (VaR) (cálculo a 1 día)  |      | 0.30% |
| 4. Valores respaldados por activos  |      | 30%   |
| 5. Reportos (sin contravenir al régimen de inversión)   |      | 70%   |
| 6. Exchange Traded Funds (ETFs) y/o TRACs referidos a instrumentos de deuda   |      | 7%    |
| 7. Valores extranjeros autorizados (conforme a prospecto)   |      | 25%   |
| 8. Valores denominados en dólares (de los EUA) y euros  |      | 25%   |
| 9. Fondos de Inversión en instrumentos de deuda administrados por Operadora de Fondos Azimut-Mexico S.A. de C.V., Sociedad Operadora de Fondos de Inversión   |      | 1%    |
| 10. Instrumentos denominados en UDIS  |      | 50%   |
| 11. El valor nominal de los instrumentos financieros derivados con subyacentes ligados a: a) Tasas de interés nominales, reales o sobretasas; b) Índices de precios referidos a la inflación y c) Moneda nacional, divisas (Dólar de los Estados Unidos de América y EUROS) y Unidades de Inversión (UDIS). |      | 20%   |
| 12. Valores estructurados sobre los subyacentes descritos en el numeral 11 anterior.  |      | 5%    |
| 13. Valores de deuda no gubernamentales emitidos por un mismo emisor  |      | 10%   |
| 14. Valores de deuda emitidos por empresas productivas del estado (PEMEX y CFE), organismos o Fideicomisos públicos de Fomento económico (FONACOT, INFONAVIT, FOVISSSTE, etc.)  |      | 35%   |
| 15. Valores emitidos por instituciones u organismos internacionales de carácter financiero a los que los Estados Unidos Mexicanos pertenecen  |      | 20%   |
- c) La selección de activos objeto de inversión del Fondo será a través de la Sociedad Operadora que le presta el servicio de administración de activos y operará en mercados que aseguren transparencia y claridad en las operaciones y con valores que tengan características de riesgo de crédito, riesgo de mercado y liquidez consistentes con el objetivo, horizonte y régimen de inversión del Fondo de Inversión.  
d) La decisión de inversión en deuda bancaria y corporativa estará en función del análisis de crédito que se realiza del emisor, nivel de la sobretasa y plazo a vencimiento.  
e) La duración del Fondo es de mediano plazo, mayor a un año y menor o igual a tres años. Los instrumentos que integran la cartera de inversión podrán ser a cualquier plazo, respetando la duración de la cartera antes mencionada. Se entenderá por duración, a la sumatoria del vencimiento medio ponderado de los flujos de cada activo objeto de inversión que integre la cartera del Fondo, determinado por el proveedor de precios contratado, ponderado por su porcentaje de participación en el mismo.  
f) En caso de que los requerimientos de liquidez superen el 30% mencionado en el punto 2. del inciso b), se procederá a la venta de otros valores que formen parte de sus activos, buscando siempre restablecer el balance en el porcentaje de inversión en este tipo de valores.  
g) Reportos: Se celebrarán operaciones de reporte respecto de valores gubernamentales, con las calificaciones señaladas anteriormente. El plazo será de un año como máximo.  
h) El Fondo se abstendrá de operar préstamo de valores, así como con certificados bursátiles fiduciarios de desarrollo (CKDs) y Fideicomisos de Infraestructura y Bienes Raíces (Fibras). Adicionalmente el Fondo se abstendrá de realizar operaciones en corto y solicitar préstamos de dinero.  
i) El Fondo invertirá en instrumentos de deuda gubernamentales, estatales, municipales, corporativos, bancarios, incluyendo pagarés con rendimiento liquidable al vencimiento y certificados de depósito; así como certificados bursátiles de deuda, certificados bursátiles fiduciarios indizados, valores respaldados por activos, mecanismos de inversión colectiva (Fondos de inversión, ETFs y/o TRACs). También podrá invertir en instrumentos financieros derivados y valores estructurados sobre subyacentes acordados con su régimen de inversión.  
j) Índice(s) de Referencia: S&P/BMV Corporate Variable Coupon AAA Rated Bond Index 24 (25.0 %) + S&P/BMV Sovereign CETES 28 Day Bond Index 24 (75.0 %).  
k) El Fondo de Inversión invertirá hasta el 1% como máximo, en activos emitidos por Fondos de Inversión administrados por Operadora de Fondos Azimut-Mexico S.A. de C.V., Sociedad Operadora de Fondos de Inversión, la cual no forma parte de un grupo financiero ni empresarial a que se refiera la Ley del Mercado de Valores.

## Objetivo de inversión

El Fondo podrá invertir hasta el 100% de sus activos en instrumentos de deuda gubernamentales, incluyendo pagarés con rendimiento liquidable al vencimiento y certificados de depósito; así como certificados bursátiles de deuda, certificados bursátiles fiduciarios indizados, valores respaldados por activos, mecanismos de inversión colectiva Exchange Traded Funds (ETFs por sus siglas en inglés) y/o TRACs referenciados a instrumentos de deuda, valores emitidos por instituciones u organismos internacionales de carácter financiero a los que los Estados Unidos Mexicanos pertenecen y Fondos de Inversión en instrumentos de deuda administrados por la misma operadora.

AZMT-C1 también podrá invertir en instrumentos financieros derivados y valores estructurados sobre subyacentes acordados con su régimen de inversión.

El horizonte de inversión es de mediano plazo, por lo que se recomienda permanecer en el fondo un periodo mayor a un año y menor o igual a tres años para obtener los beneficios de la estrategia.

El Fondo está dirigido a inversionistas pequeños, medianos y grandes, considerando su nivel de complejidad o sofisticación, que buscan inversiones entre bajo y moderado riesgo, en función de su objetivo, estrategia y calificación.

## Información Relevante

El Fondo de inversión no cuenta con asamblea de accionistas, consejo de administración o comisario.

Las funciones de la asamblea de accionistas, así como las actividades del consejo de administración están encomendadas a Operadora de Fondos Azimut-Mexico, S.A. de C.V. Sociedad Operadora de Fondos de Inversión.

La vigilancia del Fondo de inversión está asignada al contralor normativo de la sociedad operadora que administra el Fondo de inversión.

El Fondo se abstendrá de operar con certificados bursátiles fiduciarios de desarrollo (CKDs) y Fideicomisos de Infraestructura y Bienes Raíces (Fibras). Adicionalmente el Fondo se abstendrá de realizar operaciones en corto y solicitar préstamos de dinero.

**Valor en Riesgo (VaR) de la cartera de inversión respecto a sus activos netos: 0.30% con una probabilidad del 95%.**

Válida únicamente en condiciones normales de mercado.

La pérdida, que en un escenario pesimista (5 en 100 veces) puede enfrentar el fondo de inversión en un lapso de un día, es de \$3.00 pesos por cada \$1,000 invertidos.

(Este dato sólo es una estimación, las expectativas de pérdida podrían ser mayores, incluso por el monto total de la inversión realizada).

## Rendimiento y desempeño histórico

Serie accionaria : F1

Índice(s) de Referencia: S&P/BMV SOVEREIGN CETES 28 DAY BOND INDEX 24 (75.0%), S&P/BMV CORPORATE COUPON AAA RATED BOND INDEX 24 (25.0%)

| F1  | Último Mes | Últimos 3 Meses | Últimos 12 Meses | 2024   | 2023   | 2022  |
|---|------------|-----------------|------------------|--------|--------|-------|
| Rendimiento Bruto                                 | 11.64%     | 12.75%          | 12.80%           | 11.84% | 12.11% | 7.80% |
| Rendimiento Neto <sup>1</sup>                     | 8.88%      | 10.18%          | 10.08%           | 9.20%  | 9.99%  | 5.80% |
| Tasa Libre de Riesgo <sup>2</sup> (Cetes 28 días) | 9.49%      | 9.42%           | 10.57%           | 11.15% | 11.56% | 7.69% |
| Rendimiento del índice de referencia o mercado:   |            |                 |                  |        |        |       |
| Índice  | 9.69%      | 9.67%           | 10.87%           | 11.43% | 11.80% | 7.99% |

El desempeño del Fondo de Inversión en el pasado, no es indicativo del desempeño que la inversión tendrá en el futuro.

<sup>1</sup> El rendimiento neto es después de comisiones y el que obtuvo el inversionista en el período.

<sup>2</sup> La tasa libre de riesgo es una tasa que no incluye descuentos por comisiones, impuestos o cualquier otro gasto.

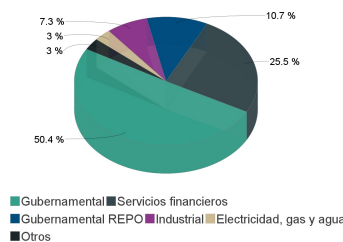
Para los Fondos de Inversión de Renta Variable se incluirán los rendimientos efectivos y para los Fondos de Inversión en Instrumentos de Deuda los rendimientos anualizados nominales

## Composición de la cartera de inversión:

### Principales inversiones en : 30/abr/2025

|       | Clave de Pizarra | Emisora       | Subyacente | Tipo    | Monto         | % Part |
|-------|------------------|---------------|------------|---------|---------------|--------|
| 1     | LF_BONDEF_321021 | GUBERNAMENTAL |            | Reporto | 159,410,866   | 11%    |
| 2     | LF_BONDEF_280224 | GUBERNAMENTAL |            | Deuda   | 99,773,016    | 7%     |
| 3     | BI_CETES_270121  | GUBERNAMENTAL |            | Deuda   | 74,252,704    | 5%     |
| 4     | LF_BONDEF_270318 | GUBERNAMENTAL |            | Deuda   | 65,090,998    | 4%     |
| 5     | BI_CETES_260806  | GUBERNAMENTAL |            | Deuda   | 58,600,340    | 4%     |
| 6     | BI_CETES_261126  | GUBERNAMENTAL |            | Deuda   | 50,067,452    | 3%     |
| 7     | M_BONOS_280302   | GUBERNAMENTAL |            | Deuda   | 47,061,040    | 3%     |
| 8     | M_BONOS_290301   | GUBERNAMENTAL |            | Deuda   | 45,852,753    | 3%     |
| 9     | LF_BONDEF_261203 | GUBERNAMENTAL |            | Deuda   | 39,999,320    | 3%     |
| 10    | BI_CETES_261001  | GUBERNAMENTAL |            | Deuda   | 37,825,420    | 3%     |
| Otros |                  |               |            |         | 805,970,643   | 54%    |
| Total |                  |               |            |         | 1,483,904,553 | 100%   |

## Por Sector de Actividad Económica



## Comisiones y remuneraciones por la prestación de servicios

## Información sobre comisiones y remuneraciones

### a) Comisiones pagadas directamente por el cliente

| Concepto                                       | Serie más representativa |     |     |     |
|--|--------------------------|-----|-----|-----|
|  | F1                       |     | F1  |     |
|  | %                        | \$  | %   | \$  |
| Incumplimiento del plazo mínimo de permanencia | N/A                      | N/A | N/A | N/A |
| Incumplimiento del saldo mínimo de Inversión   | N/A                      | N/A | N/A | N/A |
| Compra de acciones                             | N/A                      | N/A | N/A | N/A |
| Venta de acciones                              | N/A                      | N/A | N/A | N/A |
| Servicio por asesoría                          | N/A                      | N/A | N/A | N/A |
| Servicio de administración de acciones         | N/A                      | N/A | N/A | N/A |
| Otras  | N/A                      | N/A | N/A | N/A |
| Total  | N/A                      | N/A | N/A | N/A |

La Sociedad Operadora ni sus distribuidoras cobran por estos conceptos.

### b) Comisiones pagadas por el Fondo de Inversión

| Concepto                                 | Serie más representativa |         |       |         |
|--|--------------------------|---------|-------|---------|
|  | F1                       |         | F1    |         |
|  | %                        | \$      | %     | \$      |
| Administración de activos                | 1.60%                    | \$16.02 | 1.60% | \$16.02 |
| Administración Activos / sobre desempeño | N/D                      | N/D     | N/D   | N/D     |
| Distribución de acciones                 | 0.00%                    | \$0.00  | 0.00% | \$0.00  |
| Valuación de acciones                    | 0.01%                    | \$0.12  | 0.01% | \$0.12  |
| Depósito de Activos Objeto de Inversión  | 0.02%                    | \$0.25  | 0.02% | \$0.25  |
| Depósito de acciones                     | N/D                      | N/D     | N/D   | N/D     |
| Contabilidad                             | 0.01%                    | \$0.06  | 0.01% | \$0.06  |
| Otras                                    | 0.03%                    | \$0.32  | 0.03% | \$0.32  |
| Total                                    | 1.68%                    | \$16.76 | 1.68% | \$16.76 |

\* Monto por cada \$1,000.00 pesos invertidos La Sociedad Operadora ni sus distribuidoras cobran por estos conceptos.

Las cifras presentadas son un promedio de las comisiones cobradas por todas las Distribuidoras y se sugiere consultar con su distribuidor

### Política para la compra-venta de acciones

|                             |   |                     |   |
|-----------------------------|---|---------------------|---|
| Plazo mínimo de permanencia | 1 día   | Liquidez            | Mismo Día   |
| Recepción de órdenes        | Todos los días.                                     | Horario             | Apertura: 8:30 horas, tiempo del centro de México<br>Cierre: 13:45 horas, tiempo del centro de México |
| Ejecución de operaciones    | El mismo día de la recepción cuando éste sea hábil. | Límites de recompra | 30% del capital social pagado del Fondo (en un mismo día de venta)                                    |
| Liquidación de operaciones  | El mismo día de la ejecución                        | Diferencial*        | No ha sido aplicado ningún diferencial en los precios   |

\* El Fondo de Inversión ante condiciones desordenadas de mercado u operaciones inusuales podrá aplicar a las operaciones de compraventa de sus acciones, un diferencial sobre el precio actualizado de valuación de dichas acciones, que haya determinado previamente, y conservado a favor de los inversionistas que permanecen en el mencionado Fondo.

### Prestadores de servicios

|                                     |  |
|-------------------------------------|--|
| Operadora                           | Operadora de Fondos Azimut-Mexico S.A. de C.V., Sociedad Operadora de Fondos de Inversión  |
| Distribuidora(s)                    | Operadora de Fondos Azimut-Mexico S.A. de C.V., Sociedad Operadora de Fondos de Inversión<br>Kuspit Casa de Bolsa, S.A. de C.V.<br>O'Rourke & Asociados, S.A. de C.V. Sociedad Distribuidora de Acciones de Fondos de Inversión<br>Grupo Bursátil Mexicano, S.A. de C.V. Casa de Bolsa |
| Valuadora                           | Operadora COVAF, S.A. de C.V., Sociedad Operadora Limitada de Fondos de Inversión  |
| Institución Calificadora de Valores | Fitch Mexico S.A. de C.V.  |

### Centro de Atención al cliente

|                   |  |
|-------------------|--|
| Contacto          | Centro de Atención Telefónica (CAT) en los horarios de oficina indicados en la pagina de internet de Azimut-Mexico |
| Número Telefónico | (55) 5201 7777 y 800 227 7777  |
| Horario           | Apertura: 8:30 horas, tiempo del centro de México<br>Cierre: 13:45 horas, tiempo del centro de México              |

### Página(s) Electrónica(s)

|                                  |               |
|----------------------------------|---------------|
| Página de internet Operadora     | www.azimut.mx |
| Página de internet Distribuidora | www.azimut.mx |

Las comisiones por compra y venta de acciones pueden disminuir el monto total de su inversión. Esto implica que usted recibiría un monto menor después de una operación. Lo anterior, junto con las comisiones pagadas por el Fondo de Inversión, representa una reducción del rendimiento total que recibiría por su inversión en el Fondo de Inversión.

Algunos prestadores de servicios pueden establecer acuerdos con el Fondo de Inversión y ofrecerle descuentos por sus servicios. Para conocer de su existencia y el posible beneficio para usted, pregunte con su distribuidor.

El prospecto de información al público inversionista, contiene un mayor detalle de los conflictos de interés a los que pudiera estar sujeto.

### Advertencias

El Fondo de Inversión no cuenta con garantía alguna del Gobierno Federal, ni de la sociedad operadora, ni del Grupo Financiero que, en su caso, esta última pertenezca. La inversión en el Fondo de Inversión se encuentra respaldada hasta por el monto de su patrimonio.

La inscripción en el Registro Nacional de Valores tendrá efectos declarativos y no convalidan los actos jurídicos que sean nulos de conformidad con las leyes aplicables, ni implican certificación sobre la bondad de los valores inscritos en el mismo o sobre la solvencia, liquidez o calidad crediticia del Fondo de Inversión.

Ningún intermediario financiero, apoderado para celebrar operaciones con el público o cualquier otra persona, está autorizado para proporcionar información o hacer declaración alguna adicional al contenido del presente documento o el prospecto de información al público inversionista, por lo que estas deberán entenderse como no autorizadas por el Fondo de Inversión.

Para más información, visite la página electrónica de la sociedad operadora que administra al Fondo de Inversión y/o sociedad distribuidora(s), donde podrá consultar el prospecto de información al público inversionista actualizado del Fondo de Inversión, así como la información actualizada sobre la cartera de inversiones.

El presente documento y el prospecto de información al público inversionista, son los únicos documentos de venta que reconoce el Fondo de Inversión como válidos.



# DOCUMENTO CON INFORMACIÓN CLAVE PARA LA INVERSIÓN



Más Fondos Mediano Plazo, S.A. de C.V., Fondo de Inversión en Instrumentos de Deuda

Administrado por Operadora de Fondos Azimut-Mexico S.A. de C.V., Sociedad Operadora de Fondos de Inversión

| Tipo                  | Instrumentos de Deuda                                | Clase y Serie Accionaria | Posibles adquirentes  | Montos mínimos de inversión (\$) |
|-----------------------|--|--------------------------|---|----------------------------------|
| Categoría             | MEDIANO PLAZO (IDMP)                                 | F10A                     | Personas Físicas, de acuerdo a lo señalado en el artículo 106, fracción IV, inciso f) de la CUF1 (para más detalle consultar el prospecto de información) | N/A                              |
| Clave de pizarra      | AZMT-C1  |                          |   |                                  |
| Calificación          | Escala Homogenea: AAA/3<br>Escala Fitch: AA+/S3(mex) |                          |   |                                  |
| Fecha de Autorización | 17 de Enero de 2024                                  |                          |   |                                  |

**Importante:** El valor de un Fondo de Inversión, cualquiera que sea su política de inversión, está sujeto a la fluctuación de los mercados, por lo que el inversionista puede obtener ganancias o pérdidas.

## Régimen y política de Inversión

- a) Estrategia de inversión del Fondo: Activa.  
b) Parámetros
- |   | Min. | Max.  |
|---|------|-------|
| 1. Valores emitidos por el Gobierno Federal, estatales, municipales, corporativos y bancarios; incluyendo pagarés con rendimiento liquidable al vencimiento, certificados de depósito, certificados bursátiles de deuda y certificados bursátiles fiduciarios indizados.                                    |      | 100%  |
| 2. Valores de fácil realización y/o valores con vencimiento menor a tres meses  | 30%  |       |
| 3. Valor en Riesgo (VaR) (cálculo a 1 día)  |      | 0.30% |
| 4. Valores respaldados por activos  |      | 30%   |
| 5. Reportos (sin contravenir al régimen de inversión)   |      | 70%   |
| 6. Exchange Traded Funds (ETFs) y/o TRACs referidos a instrumentos de deuda   |      | 7%    |
| 7. Valores extranjeros autorizados (conforme a prospecto)   |      | 25%   |
| 8. Valores denominados en dólares (de los EUA) y euros  |      | 25%   |
| 9. Fondos de Inversión en instrumentos de deuda administrados por Operadora de Fondos Azimut-Mexico S.A. de C.V., Sociedad Operadora de Fondos de Inversión   |      | 1%    |
| 10. Instrumentos denominados en USD   |      | 50%   |
| 11. El valor nominal de los instrumentos financieros derivados con subyacentes ligados a: a) Tasas de interés nominales, reales o sobretasas; b) Índices de precios referidos a la inflación y c) Moneda nacional, divisas (Dólar de los Estados Unidos de América y EUROS) y Unidades de Inversión (UDIS). |      | 20%   |
| 12. Valores estructurados sobre los subyacentes descritos en el numeral 11 anterior.  |      | 5%    |
| 13. Valores de deuda no gubernamentales emitidos por un mismo emisor  |      | 10%   |
| 14. Valores de deuda emitidos por empresas productivas del estado (PEMEX y CFE), organismos o Fideicomisos públicos de Fomento económico (FONACOT, INFONAVIT, FOVISSSTE, etc.)  |      | 35%   |
| 15. Valores emitidos por instituciones u organismos internacionales de carácter financiero a los que los Estados Unidos Mexicanos pertenecen  |      | 20%   |
- c) La selección de activos objeto de inversión del Fondo será a través de la Sociedad Operadora que le presta el servicio de administración de activos y operará en mercados que aseguren transparencia y claridad en las operaciones y con valores que tengan características de riesgo de crédito, riesgo de mercado y liquidez consistentes con el objetivo, horizonte y régimen de inversión del Fondo de Inversión.  
d) La decisión de inversión en deuda bancaria y corporativa estará en función del análisis de crédito que se realiza del emisor, nivel de la sobretasa y plazo a vencimiento.  
e) La duración del Fondo es de mediano plazo, mayor a un año y menor o igual a tres años. Los instrumentos que integran la cartera de inversión podrán ser a cualquier plazo, respetando la duración de la cartera antes mencionada. Se entenderá por duración, a la sumatoria del vencimiento medio ponderado de los flujos de cada activo objeto de inversión que integre la cartera del Fondo, determinado por el proveedor de precios contratado, ponderado por su porcentaje de participación en el mismo.  
f) En caso de que los requerimientos de liquidez superen el 30% mencionado en el punto 2. del inciso b), se procederá a la venta de otros valores que formen parte de sus activos, buscando siempre restablecer el balance en el porcentaje de inversión en este tipo de valores.  
g) Reportos: Se celebrarán operaciones de reporte respecto de valores gubernamentales, con las calificaciones señaladas anteriormente. El plazo será de un año como máximo.  
h) El Fondo se abstendrá de operar préstamo de valores, así como con certificados bursátiles fiduciarios de desarrollo (CKDs) y Fideicomisos de Infraestructura y Bienes Raíces (Fibras). Adicionalmente el Fondo se abstendrá de realizar operaciones en corto y solicitar préstamos de dinero.  
i) El Fondo invertirá en instrumentos de deuda gubernamentales, estatales, municipales, corporativos, bancarios, incluyendo pagarés con rendimiento liquidable al vencimiento y certificados de depósito; así como certificados bursátiles de deuda, certificados bursátiles fiduciarios indizados, valores respaldados por activos, mecanismos de inversión colectiva (Fondos de inversión, ETFs y/o TRACs). También podrá invertir en instrumentos financieros derivados y valores estructurados sobre subyacentes acordados con su régimen de inversión.  
j) Índice(s) de Referencia: S&P/BMV Corporate Variable Coupon AAA Rated Bond Index 24 (25.0 %) + S&P/BMV Sovereign CETES 28 Day Bond Index 24 (75.0 %).  
k) El Fondo de Inversión invertirá hasta el 1% como máximo, en activos emitidos por Fondos de Inversión administrados por Operadora de Fondos Azimut-Mexico S.A. de C.V., Sociedad Operadora de Fondos de Inversión, la cual no forma parte de un grupo financiero ni empresarial a que se refiera la Ley del Mercado de Valores.

## Objetivo de inversión

El Fondo podrá invertir hasta el 100% de sus activos en instrumentos de deuda gubernamentales, incluyendo pagarés con rendimiento liquidable al vencimiento y certificados de depósito; así como certificados bursátiles de deuda, certificados bursátiles fiduciarios indizados, valores respaldados por activos, mecanismos de inversión colectiva Exchange Traded Funds (ETFs por sus siglas en inglés) y/o TRACs referenciados a instrumentos de deuda, valores emitidos por instituciones u organismos internacionales de carácter financiero a los que los Estados Unidos Mexicanos pertenecen y Fondos de Inversión en instrumentos de deuda administrados por la misma operadora.

AZMT-C1 también podrá invertir en instrumentos financieros derivados y valores estructurados sobre subyacentes acordados con su régimen de inversión.

El horizonte de inversión es de mediano plazo, por lo que se recomienda permanecer en el fondo un periodo mayor a un año y menor o igual a tres años para obtener los beneficios de la estrategia.

El Fondo está dirigido a inversionistas pequeños, medianos y grandes, considerando su nivel de complejidad o sofisticación, que buscan inversiones entre bajo y moderado riesgo, en función de su objetivo, estrategia y calificación.

## Información Relevante

El Fondo de inversión no cuenta con asamblea de accionistas, consejo de administración o comisario.

Las funciones de la asamblea de accionistas, así como las actividades del consejo de administración están encomendadas a Operadora de Fondos Azimut-Mexico, S.A. de C.V. Sociedad Operadora de Fondos de Inversión.

La vigilancia del Fondo de inversión está asignada al contralor normativo de la sociedad operadora que administra el Fondo de inversión.

El Fondo se abstendrá de operar con certificados bursátiles fiduciarios de desarrollo (CKDs) y Fideicomisos de Infraestructura y Bienes Raíces (Fibras). Adicionalmente el Fondo se abstendrá de realizar operaciones en corto y solicitar préstamos de dinero.

**Valor en Riesgo (VaR) de la cartera de inversión respecto a sus activos netos: 0.30% con una probabilidad del 95%.**

Válida únicamente en condiciones normales de mercado.

La pérdida, que en un escenario pesimista (5 en 100 veces) puede enfrentar el fondo de inversión en un lapso de un día, es de \$3.00 pesos por cada \$1,000 invertidos.

(Este dato sólo es una estimación, las expectativas de pérdida podrían ser mayores, incluso por el monto total de la inversión realizada).

## Rendimiento y desempeño histórico

Serie accionaria : F10A

Índice(s) de Referencia: S&P/BMV SOVEREIGN CETES 28 DAY BOND INDEX 24 (75.0%), S&P/BMV CORPORATE COUPON AAA RATED BOND INDEX 24 (25.0%)

| F10A  | Último Mes | Últimos 3 Meses | Últimos 12 Meses | 2024 | 2023 | 2022 |
|---|------------|-----------------|------------------|------|------|------|
| Rendimiento Bruto                                 | N/D        | N/D             | N/D              | N/D  | N/D  | N/D  |
| Rendimiento Neto <sup>1</sup>                     | N/D        | N/D             | N/D              | N/D  | N/D  | N/D  |
| Tasa Libre de Riesgo <sup>2</sup> (Cetes 28 días) | N/D        | N/D             | N/D              | N/D  | N/D  | N/D  |
| Rendimiento del índice de referencia o mercado:   |            |                 |                  |      |      |      |
| Índice  | N/D        | N/D             | N/D              | N/D  | N/D  | N/D  |

El desempeño del Fondo de Inversión en el pasado, no es indicativo del desempeño que la inversión tendrá en el futuro.

<sup>1</sup> El rendimiento neto es después de comisiones y el que obtuvo el inversionista en el período.

<sup>2</sup> La tasa libre de riesgo es una tasa que no incluye descuentos por comisiones, impuestos o cualquier otro gasto.

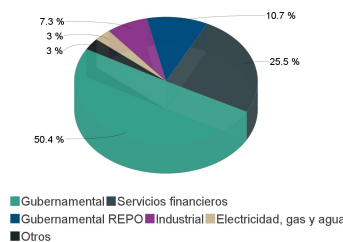
Para los Fondos de Inversión de Renta Variable se incluirán los rendimientos efectivos y para los Fondos de Inversión en Instrumentos de Deuda los rendimientos anualizados nominales

## Composición de la cartera de inversión:

### Principales inversiones en : 30/abr/2025

|       | Clave de Pizarra | Emisora       | Subyacente | Tipo    | Monto         | % Part |
|-------|------------------|---------------|------------|---------|---------------|--------|
| 1     | LF_BONDEF_321021 | GUBERNAMENTAL |            | Reporto | 159,410,866   | 11%    |
| 2     | LF_BONDEF_280224 | GUBERNAMENTAL |            | Deuda   | 99,773,016    | 7%     |
| 3     | BI_CETES_270121  | GUBERNAMENTAL |            | Deuda   | 74,252,704    | 5%     |
| 4     | LF_BONDEF_270318 | GUBERNAMENTAL |            | Deuda   | 65,090,998    | 4%     |
| 5     | BI_CETES_260806  | GUBERNAMENTAL |            | Deuda   | 58,600,340    | 4%     |
| 6     | BI_CETES_261126  | GUBERNAMENTAL |            | Deuda   | 50,067,452    | 3%     |
| 7     | M_BONOS_280302   | GUBERNAMENTAL |            | Deuda   | 47,061,040    | 3%     |
| 8     | M_BONOS_290301   | GUBERNAMENTAL |            | Deuda   | 45,852,753    | 3%     |
| 9     | LF_BONDEF_261203 | GUBERNAMENTAL |            | Deuda   | 39,999,320    | 3%     |
| 10    | BI_CETES_261001  | GUBERNAMENTAL |            | Deuda   | 37,825,420    | 3%     |
| Otros |                  |               |            |         | 805,970,643   | 54%    |
| Total |                  |               |            |         | 1,483,904,553 | 100%   |

## Por Sector de Actividad Económica



## Comisiones y remuneraciones por la prestación de servicios

## Información sobre comisiones y remuneraciones

### a) Comisiones pagadas directamente por el cliente

| Concepto                                       | Serie más representativa |     |     |     |
|--|--------------------------|-----|-----|-----|
|  | F10A                     |     | F1  |     |
|  | %                        | \$  | %   | \$  |
| Incumplimiento del plazo mínimo de permanencia | N/A                      | N/A | N/A | N/A |
| Incumplimiento del saldo mínimo de Inversión   | N/A                      | N/A | N/A | N/A |
| Compra de acciones                             | N/A                      | N/A | N/A | N/A |
| Venta de acciones                              | N/A                      | N/A | N/A | N/A |
| Servicio por asesoría                          | N/A                      | N/A | N/A | N/A |
| Servicio de administración de acciones         | N/A                      | N/A | N/A | N/A |
| Otras  | N/A                      | N/A | N/A | N/A |
| Total  | N/A                      | N/A | N/A | N/A |

La Sociedad Operadora ni sus distribuidoras cobran por estos conceptos.

### b) Comisiones pagadas por el Fondo de Inversión

| Concepto                                 | Serie más representativa |        |       |         |
|--|--------------------------|--------|-------|---------|
|  | F10A                     |        | F1    |         |
|  | %                        | \$     | %     | \$      |
| Administración de activos                | N/D                      | N/D    | 1.60% | \$16.02 |
| Administración Activos / sobre desempeño | N/D                      | N/D    | N/D   | N/D     |
| Distribución de acciones                 | N/D                      | N/D    | 0.00% | \$0.00  |
| Valuación de acciones                    | N/D                      | N/D    | 0.01% | \$0.12  |
| Depósito de Activos Objeto de Inversión  | N/D                      | N/D    | 0.02% | \$0.25  |
| Depósito de acciones                     | N/D                      | N/D    | N/D   | N/D     |
| Contabilidad                             | N/D                      | N/D    | 0.01% | \$0.06  |
| Otras                                    | N/D                      | N/D    | 0.03% | \$0.32  |
| Total                                    | 0.00%                    | \$0.00 | 1.68% | \$16.76 |

\* Monto por cada \$1,000.00 pesos invertidos La Sociedad Operadora ni sus distribuidoras cobran por estos conceptos.

Las cifras presentadas son un promedio de las comisiones cobradas por todas las Distribuidoras y se sugiere consultar con su distribuidor

### Política para la compra-venta de acciones

|                             |   |                     |   |
|-----------------------------|---|---------------------|---|
| Plazo mínimo de permanencia | 1 día   | Liquidez            | Mismo Día   |
| Recepción de órdenes        | Todos los días.                                     | Horario             | Apertura: 8:30 horas, tiempo del centro de México<br>Cierre: 13:45 horas, tiempo del centro de México |
| Ejecución de operaciones    | El mismo día de la recepción cuando éste sea hábil. | Límites de recompra | 30% del capital social pagado del Fondo (en un mismo día de venta)                                    |
| Liquidación de operaciones  | El mismo día de la ejecución                        | Diferencial*        | No ha sido aplicado ningún diferencial en los precios   |

\* El Fondo de Inversión ante condiciones desordenadas de mercado u operaciones inusuales podrá aplicar a las operaciones de compraventa de sus acciones, un diferencial sobre el precio actualizado de valuación de dichas acciones, que haya determinado previamente, y conservado a favor de los inversionistas que permanecen en el mencionado Fondo.

### Prestadores de servicios

|                                     |  |
|-------------------------------------|--|
| Operadora                           | Operadora de Fondos Azimut-Mexico S.A. de C.V., Sociedad Operadora de Fondos de Inversión  |
| Distribuidora(s)                    | Operadora de Fondos Azimut-Mexico S.A. de C.V., Sociedad Operadora de Fondos de Inversión<br>Kuspit Casa de Bolsa, S.A. de C.V.<br>O'Rourke & Asociados, S.A. de C.V. Sociedad Distribuidora de Acciones de Fondos de Inversión<br>Grupo Bursátil Mexicano, S.A. de C.V. Casa de Bolsa |
| Valuadora                           | Operadora COVAF, S.A. de C.V., Sociedad Operadora Limitada de Fondos de Inversión  |
| Institución Calificadora de Valores | Fitch Mexico S.A. de C.V.  |

### Centro de Atención al cliente

|                   |  |
|-------------------|--|
| Contacto          | Centro de Atención Telefónica (CAT) en los horarios de oficina indicados en la pagina de internet de Azimut-Mexico |
| Número Telefónico | (55) 5201 7777 y 800 227 7777  |
| Horario           | Apertura: 8:30 horas, tiempo del centro de México<br>Cierre: 13:45 horas, tiempo del centro de México              |

### Página(s) Electrónica(s)

|                                  |               |
|----------------------------------|---------------|
| Página de internet Operadora     | www.azimut.mx |
| Página de internet Distribuidora | www.azimut.mx |

Las comisiones por compra y venta de acciones pueden disminuir el monto total de su inversión. Esto implica que usted recibiría un monto menor después de una operación. Lo anterior, junto con las comisiones pagadas por el Fondo de Inversión, representa una reducción del rendimiento total que recibiría por su inversión en el Fondo de Inversión.

Algunos prestadores de servicios pueden establecer acuerdos con el Fondo de Inversión y ofrecerle descuentos por sus servicios. Para conocer de su existencia y el posible beneficio para usted, pregunte con su distribuidor.

El prospecto de información al público inversionista, contiene un mayor detalle de los conflictos de interés a los que pudiera estar sujeto.

### Advertencias

El Fondo de Inversión no cuenta con garantía alguna del Gobierno Federal, ni de la sociedad operadora, ni del Grupo Financiero que, en su caso, esta última pertenezca. La inversión en el Fondo de Inversión se encuentra respaldada hasta por el monto de su patrimonio.

La inscripción en el Registro Nacional de Valores tendrá efectos declarativos y no convalidan los actos jurídicos que sean nulos de conformidad con las leyes aplicables, ni implican certificación sobre la bondad de los valores inscritos en el mismo o sobre la solvencia, liquidez o calidad crediticia del Fondo de Inversión.

Ningún intermediario financiero, apoderado para celebrar operaciones con el público o cualquier otra persona, está autorizado para proporcionar información o hacer declaración alguna adicional al contenido del presente documento o el prospecto de información al público inversionista, por lo que estas deberán entenderse como no autorizadas por el Fondo de Inversión.

Para más información, visite la página electrónica de la sociedad operadora que administra al Fondo de Inversión y/o sociedad distribuidora(s), donde podrá consultar el prospecto de información al público inversionista actualizado del Fondo de Inversión, así como la información actualizada sobre la cartera de inversiones.

El presente documento y el prospecto de información al público inversionista, son los únicos documentos de venta que reconoce el Fondo de Inversión como válidos.

# DOCUMENTO CON INFORMACIÓN CLAVE PARA LA INVERSIÓN



Más Fondos Mediano Plazo, S.A. de C.V., Fondo de Inversión en Instrumentos de Deuda

Administrado por Operadora de Fondos Azimut-Mexico S.A. de C.V., Sociedad Operadora de Fondos de Inversión

| Tipo                  | Instrumentos de Deuda                                | Clase y Serie Accionaria | Posibles adquirentes | Montos mínimos de inversión (\$) |
|-----------------------|--|--------------------------|----------------------|----------------------------------|
| Categoría             | MEDIANO PLAZO (IDMP)                                 | F2                       | PERSONA FÍSICA       | N/A                              |
| Clave de pizarra      | AZMT-C1  |                          |                      |                                  |
| Calificación          | Escala Homogenea: AAA/3<br>Escala Fitch: AA+/S3(mex) |                          |                      |                                  |
| Fecha de Autorización | 17 de Enero de 2024                                  |                          |                      |                                  |

**Importante:** El valor de un Fondo de Inversión, cualquiera que sea su política de inversión, está sujeto a la fluctuación de los mercados, por lo que el inversionista puede obtener ganancias o pérdidas.

## Régimen y política de Inversión

- a) Estrategia de inversión del Fondo: Activa.  
b) Parámetros
- |   | Min. | Max.  |
|---|------|-------|
| 1. Valores emitidos por el Gobierno Federal, estatales, municipales, corporativos y bancarios; incluyendo pagarés con rendimiento liquidable al vencimiento, certificados de depósito, certificados bursátiles de deuda y certificados bursátiles fiduciarios indizados.                                    |      | 100%  |
| 2. Valores de fácil realización y/o valores con vencimiento menor a tres meses  | 30%  |       |
| 3. Valor en Riesgo (VaR) (cálculo a 1 día)  |      | 0.30% |
| 4. Valores respaldados por activos  |      | 30%   |
| 5. Reportos (sin contravenir al régimen de inversión)   |      | 70%   |
| 6. Exchange Traded Funds (ETFs) y/o TRACs referidos a instrumentos de deuda   |      | 7%    |
| 7. Valores extranjeros autorizados (conforme a prospecto)   |      | 25%   |
| 8. Valores denominados en dólares (de los EUA) y euros  |      | 25%   |
| 9. Fondos de Inversión en instrumentos de deuda administrados por Operadora de Fondos Azimut-Mexico S.A. de C.V., Sociedad Operadora de Fondos de Inversión   |      | 1%    |
| 10. Instrumentos denominados en UDIS  |      | 50%   |
| 11. El valor nominal de los instrumentos financieros derivados con subyacentes ligados a: a) Tasas de Interés nominales, reales o sobretasas; b) Índices de precios referidos a la inflación y c) Moneda nacional, divisas (Dólar de los Estados Unidos de América y EUROS) y Unidades de Inversión (UDIS). |      | 20%   |
| 12. Valores estructurados sobre los subyacentes descritos en el numeral 11 anterior.  |      | 5%    |
| 13. Valores de deuda no gubernamentales emitidos por un mismo emisor  |      | 10%   |
| 14. Valores de deuda emitidos por empresas productivas del estado (PEMEX y CFE), organismos o Fideicomisos públicos de Fomento económico (FONACOT, INFONAVIT, FOVISSSTE, etc.)  |      | 35%   |
| 15. Valores emitidos por instituciones u organismos internacionales de carácter financiero a los que los Estados Unidos Mexicanos pertenecen  |      | 20%   |
- c) La selección de activos objeto de inversión del Fondo será a través de la Sociedad Operadora que le presta el servicio de administración de activos y operará en mercados que aseguren transparencia y claridad en las operaciones y con valores que tengan características de riesgo de crédito, riesgo de mercado y liquidez consistentes con el objetivo, horizonte y régimen de inversión del Fondo de Inversión.  
d) La decisión de inversión en deuda bancaria y corporativa estará en función del análisis de crédito que se realiza del emisor, nivel de la sobretasa y plazo a vencimiento.  
e) La duración del Fondo es de mediano plazo, mayor a un año y menor o igual a tres años. Los instrumentos que integran la cartera de inversión podrán ser a cualquier plazo, respetando la duración de la cartera antes mencionada. Se entenderá por duración, a la sumatoria del vencimiento medio ponderado de los flujos de cada activo objeto de inversión que integre la cartera del Fondo, determinado por el proveedor de precios contratado, ponderado por su porcentaje de participación en el mismo.  
f) En caso de que los requerimientos de liquidez superen el 30% mencionado en el punto 2. del inciso b), se procederá a la venta de otros valores que formen parte de sus activos, buscando siempre restablecer el balance en el porcentaje de inversión en este tipo de valores.  
g) Reportos: Se celebrarán operaciones de reporte respecto de valores gubernamentales, con las calificaciones señaladas anteriormente. El plazo será de un año como máximo.  
h) El Fondo se abstendrá de operar préstamo de valores, así como con certificados bursátiles fiduciarios de desarrollo (CKDs) y Fideicomisos de Infraestructura y Bienes Raíces (Fibras). Adicionalmente el Fondo se abstendrá de realizar operaciones en corto y solicitar préstamos de dinero.  
i) El Fondo invertirá en instrumentos de deuda gubernamentales, estatales, municipales, corporativos, bancarios, incluyendo pagarés con rendimiento liquidable al vencimiento y certificados de depósito; así como certificados bursátiles de deuda, certificados bursátiles fiduciarios indizados, valores respaldados por activos, mecanismos de inversión colectiva (Fondos de inversión, ETFs y/o TRACs). También podrá invertir en instrumentos financieros derivados y valores estructurados sobre subyacentes acordados con su régimen de inversión.  
j) Índice(s) de Referencia: S&P/BMV Corporate Variable Coupon AAA Rated Bond Index 24 (25.0 %) + S&P/BMV Sovereign CETES 28 Day Bond Index 24 (75.0 %).  
k) El Fondo de Inversión invertirá hasta el 1% como máximo, en activos emitidos por Fondos de Inversión administrados por Operadora de Fondos Azimut-Mexico S.A. de C.V., Sociedad Operadora de Fondos de Inversión, la cual no forma parte de un grupo financiero ni empresarial a que se refiera la Ley del Mercado de Valores.

## Objetivo de inversión

El Fondo podrá invertir hasta el 100% de sus activos en instrumentos de deuda gubernamentales, incluyendo pagarés con rendimiento liquidable al vencimiento y certificados de depósito; así como certificados bursátiles de deuda, certificados bursátiles fiduciarios indizados, valores respaldados por activos, mecanismos de inversión colectiva Exchange Traded Funds (ETFs por sus siglas en inglés) y/o TRACs referenciados a instrumentos de deuda, valores emitidos por instituciones u organismos internacionales de carácter financiero a los que los Estados Unidos Mexicanos pertenecen y Fondos de Inversión en instrumentos de deuda administrados por la misma operadora.

AZMT-C1 también podrá invertir en instrumentos financieros derivados y valores estructurados sobre subyacentes acordados con su régimen de inversión.

El horizonte de inversión es de mediano plazo, por lo que se recomienda permanecer en el fondo un periodo mayor a un año y menor o igual a tres años para obtener los beneficios de la estrategia.

El Fondo está dirigido a inversionistas pequeños, medianos y grandes, considerando su nivel de complejidad o sofisticación, que buscan inversiones entre bajo y moderado riesgo, en función de su objetivo, estrategia y calificación.

## Información Relevante

El Fondo de inversión no cuenta con asamblea de accionistas, consejo de administración o comisario.

Las funciones de la asamblea de accionistas, así como las actividades del consejo de administración están encomendadas a Operadora de Fondos Azimut-Mexico, S.A. de C.V. Sociedad Operadora de Fondos de Inversión.

La vigilancia del Fondo de inversión está asignada al contralor normativo de la sociedad operadora que administra el Fondo de inversión.

El Fondo se abstendrá de operar con certificados bursátiles fiduciarios de desarrollo (CKDs) y Fideicomisos de Infraestructura y Bienes Raíces (Fibras). Adicionalmente el Fondo se abstendrá de realizar operaciones en corto y solicitar préstamos de dinero.

**Valor en Riesgo (VaR) de la cartera de inversión respecto a sus activos netos: 0.30% con una probabilidad del 95%.**

Válida únicamente en condiciones normales de mercado.

La pérdida, que en un escenario pesimista (5 en 100 veces) puede enfrentar el fondo de inversión en un lapso de un día, es de \$3.00 pesos por cada \$1,000 invertidos.

(Este dato sólo es una estimación, las expectativas de pérdida podrían ser mayores, incluso por el monto total de la inversión realizada).

## Rendimiento y desempeño histórico

Serie accionaria : F2

Índice(s) de Referencia: S&P/BMV SOVEREIGN CETES 28 DAY BOND INDEX 24 (75.0%), S&P/BMV CORPORATE COUPON AAA RATED BOND INDEX 24 (25.0%)

| F2  | Último Mes | Últimos 3 Meses | Últimos 12 Meses | 2024   | 2023   | 2022  |
|---|------------|-----------------|------------------|--------|--------|-------|
| Rendimiento Bruto                                 | 11.64%     | 12.75%          | 12.80%           | 11.84% | 12.11% | 7.80% |
| Rendimiento Neto <sup>1</sup>                     | 9.15%      | 10.43%          | 10.34%           | 9.46%  | 10.24% | 6.05% |
| Tasa Libre de Riesgo <sup>2</sup> (Cetes 28 días) | 9.49%      | 9.42%           | 10.57%           | 11.15% | 11.56% | 7.69% |
| Rendimiento del índice de referencia o mercado:   |            |                 |                  |        |        |       |
| Índice  | 9.69%      | 9.67%           | 10.87%           | 11.43% | 11.80% | 7.99% |

El desempeño del Fondo de Inversión en el pasado, no es indicativo del desempeño que la inversión tendrá en el futuro.

<sup>1</sup> El rendimiento neto es después de comisiones y el que obtuvo el inversionista en el período.

<sup>2</sup> La tasa libre de riesgo es una tasa que no incluye descuentos por comisiones, impuestos o cualquier otro gasto.

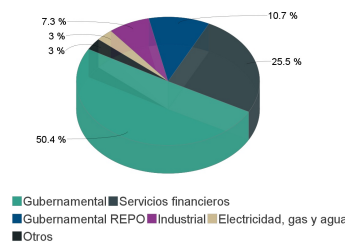
Para los Fondos de Inversión de Renta Variable se incluirán los rendimientos efectivos y para los Fondos de Inversión en Instrumentos de Deuda los rendimientos anualizados nominales

## Composición de la cartera de inversión:

### Principales inversiones en : 30/abr/2025

|       | Clave de Pizarra | Emisora       | Subyacente | Tipo    | Monto         | % Part |
|-------|------------------|---------------|------------|---------|---------------|--------|
| 1     | LF_BONDEF_321021 | GUBERNAMENTAL |            | Reporto | 159,410,866   | 11%    |
| 2     | LF_BONDEF_280224 | GUBERNAMENTAL |            | Deuda   | 99,773,016    | 7%     |
| 3     | BI_CETES_270121  | GUBERNAMENTAL |            | Deuda   | 74,252,704    | 5%     |
| 4     | LF_BONDEF_270318 | GUBERNAMENTAL |            | Deuda   | 65,090,998    | 4%     |
| 5     | BI_CETES_260806  | GUBERNAMENTAL |            | Deuda   | 58,600,340    | 4%     |
| 6     | BI_CETES_261126  | GUBERNAMENTAL |            | Deuda   | 50,067,452    | 3%     |
| 7     | M_BONOS_280302   | GUBERNAMENTAL |            | Deuda   | 47,061,040    | 3%     |
| 8     | M_BONOS_290301   | GUBERNAMENTAL |            | Deuda   | 45,852,753    | 3%     |
| 9     | LF_BONDEF_261203 | GUBERNAMENTAL |            | Deuda   | 39,999,320    | 3%     |
| 10    | BI_CETES_261001  | GUBERNAMENTAL |            | Deuda   | 37,825,420    | 3%     |
| Otros |                  |               |            |         | 805,970,643   | 54%    |
| Total |                  |               |            |         | 1,483,904,553 | 100%   |

## Por Sector de Actividad Económica



## Comisiones y remuneraciones por la prestación de servicios

## Información sobre comisiones y remuneraciones

### a) Comisiones pagadas directamente por el cliente

| Concepto                                       | Serie más representativa |     | Serie más representativa |     |
|--|--------------------------|-----|--------------------------|-----|
|  | F2                       |     | F1                       |     |
|  | %                        | \$  | %                        | \$  |
| Incumplimiento del plazo mínimo de permanencia | N/A                      | N/A | N/A                      | N/A |
| Incumplimiento del saldo mínimo de Inversión   | N/A                      | N/A | N/A                      | N/A |
| Compra de acciones                             | N/A                      | N/A | N/A                      | N/A |
| Venta de acciones                              | N/A                      | N/A | N/A                      | N/A |
| Servicio por asesoría                          | N/A                      | N/A | N/A                      | N/A |
| Servicio de administración de acciones         | N/A                      | N/A | N/A                      | N/A |
| Otras  | N/A                      | N/A | N/A                      | N/A |
| Total  | N/A                      | N/A | N/A                      | N/A |

La Sociedad Operadora ni sus distribuidoras cobran por estos conceptos.

### b) Comisiones pagadas por el Fondo de Inversión

| Concepto                                 | Serie más representativa |         | Serie más representativa |         |
|--|--------------------------|---------|--------------------------|---------|
|  | F2                       |         | F1                       |         |
|  | %                        | \$      | %                        | \$      |
| Administración de activos                | 1.37%                    | \$13.73 | 1.60%                    | \$16.02 |
| Administración Activos / sobre desempeño | N/D                      | N/D     | N/D                      | N/D     |
| Distribución de acciones                 | 0.00%                    | \$0.00  | 0.00%                    | \$0.00  |
| Valuación de acciones                    | 0.01%                    | \$0.12  | 0.01%                    | \$0.12  |
| Depósito de Activos Objeto de Inversión  | 0.02%                    | \$0.25  | 0.02%                    | \$0.25  |
| Depósito de acciones                     | N/D                      | N/D     | N/D                      | N/D     |
| Contabilidad                             | 0.01%                    | \$0.06  | 0.01%                    | \$0.06  |
| Otras                                    | 0.03%                    | \$0.32  | 0.03%                    | \$0.32  |
| Total                                    | 1.45%                    | \$14.48 | 1.68%                    | \$16.76 |

\* Monto por cada \$1,000.00 pesos invertidos La Sociedad Operadora ni sus distribuidoras cobran por estos conceptos.

Las comisiones por compra y venta de acciones pueden disminuir el monto total de su inversión. Esto implica que usted recibiría un monto menor después de una operación. Lo anterior, junto con las comisiones pagadas por el Fondo de Inversión, representa una reducción del rendimiento total que recibiría por su inversión en el Fondo de Inversión.

Algunos prestadores de servicios pueden establecer acuerdos con el Fondo de Inversión y ofrecerle descuentos por sus servicios. Para conocer de su existencia y el posible beneficio para usted, pregunte con su distribuidor.

El prospecto de información al público inversionista, contiene un mayor detalle de los conflictos de interés a los que pudiera estar sujeto.

Las cifras presentadas son un promedio de las comisiones cobradas por todas las Distribuidoras y se sugiere consultar con su distribuidor

### Política para la compra-venta de acciones

|                             |   |                     |   |
|-----------------------------|---|---------------------|---|
| Plazo mínimo de permanencia | 1 día   | Liquidez            | Mismo Día   |
| Recepción de órdenes        | Todos los días.                                     | Horario             | Apertura: 8:30 horas, tiempo del centro de México<br>Cierre: 13:45 horas, tiempo del centro de México |
| Ejecución de operaciones    | El mismo día de la recepción cuando éste sea hábil. | Límites de recompra | 30% del capital social pagado del Fondo (en un mismo día de venta)                                    |
| Liquidación de operaciones  | El mismo día de la ejecución                        | Diferencial*        | No ha sido aplicado ningún diferencial en los precios   |

\* El Fondo de Inversión ante condiciones desordenadas de mercado u operaciones inusuales podrá aplicar a las operaciones de compraventa de sus acciones, un diferencial sobre el precio actualizado de valuación de dichas acciones, que haya determinado previamente, y conservado a favor de los inversionistas que permanecen en el mencionado Fondo.

### Prestadores de servicios

|                                     |  |
|-------------------------------------|--|
| Operadora                           | Operadora de Fondos Azimut-Mexico S.A. de C.V., Sociedad Operadora de Fondos de Inversión  |
| Distribuidora(s)                    | Operadora de Fondos Azimut-Mexico S.A. de C.V., Sociedad Operadora de Fondos de Inversión<br>Kuspit Casa de Bolsa, S.A. de C.V.<br>O'Rourke & Asociados, S.A. de C.V. Sociedad Distribuidora de Acciones de Fondos de Inversión<br>Grupo Bursátil Mexicano, S.A. de C.V. Casa de Bolsa |
| Valuadora                           | Operadora COVAF, S.A. de C.V., Sociedad Operadora Limitada de Fondos de Inversión  |
| Institución Calificadora de Valores | Fitch Mexico S.A. de C.V.  |

### Centro de Atención al cliente

|                   |  |
|-------------------|--|
| Contacto          | Centro de Atención Telefónica (CAT) en los horarios de oficina indicados en la pagina de internet de Azimut-Mexico |
| Número Telefónico | (55) 5201 7777 y 800 227 7777  |
| Horario           | Apertura: 8:30 horas, tiempo del centro de México<br>Cierre: 13:45 horas, tiempo del centro de México              |

### Página(s) Electrónica(s)

|                                  |               |
|----------------------------------|---------------|
| Página de internet Operadora     | www.azimut.mx |
| Página de internet Distribuidora | www.azimut.mx |

### Advertencias

El Fondo de Inversión no cuenta con garantía alguna del Gobierno Federal, ni de la sociedad operadora, ni del Grupo Financiero que, en su caso, esta última pertenezca. La inversión en el Fondo de Inversión se encuentra respaldada hasta por el monto de su patrimonio.

La inscripción en el Registro Nacional de Valores tendrá efectos declarativos y no convalidan los actos jurídicos que sean nulos de conformidad con las leyes aplicables, ni implican certificación sobre la bondad de los valores inscritos en el mismo o sobre la solvencia, liquidez o calidad crediticia del Fondo de Inversión.

Ningún intermediario financiero, apoderado para celebrar operaciones con el público o cualquier otra persona, está autorizado para proporcionar información o hacer declaración alguna adicional al contenido del presente documento o el prospecto de información al público inversionista, por lo que estas deberán entenderse como no autorizadas por el Fondo de Inversión.

Para más información, visite la página electrónica de la sociedad operadora que administra al Fondo de Inversión y/o sociedad distribuidora(s), donde podrá consultar el prospecto de información al público inversionista actualizado del Fondo de Inversión, así como la información actualizada sobre la cartera de inversiones.

El presente documento y el prospecto de información al público inversionista, son los únicos documentos de venta que reconoce el Fondo de Inversión como válidos.

# DOCUMENTO CON INFORMACIÓN CLAVE PARA LA INVERSIÓN



Más Fondos Mediano Plazo, S.A. de C.V., Fondo de Inversión en Instrumentos de Deuda

Administrado por Operadora de Fondos Azimut-Mexico S.A. de C.V., Sociedad Operadora de Fondos de Inversión

| Tipo                  | Instrumentos de Deuda                                | Clase y Serie Accionaria | Posibles adquirentes | Montos mínimos de inversión (\$) |
|-----------------------|--|--------------------------|----------------------|----------------------------------|
| Categoría             | MEDIANO PLAZO (IDMP)                                 | F3                       | PERSONA FÍSICA       | N/A                              |
| Clave de pizarra      | AZMT-C1  |                          |                      |                                  |
| Calificación          | Escala Homogenea: AAA/3<br>Escala Fitch: AA+/S3(mex) |                          |                      |                                  |
| Fecha de Autorización | 17 de Enero de 2024                                  |                          |                      |                                  |

**Importante:** El valor de un Fondo de Inversión, cualquiera que sea su política de inversión, está sujeto a la fluctuación de los mercados, por lo que el inversionista puede obtener ganancias o pérdidas.

## Régimen y política de Inversión

- a) Estrategia de inversión del Fondo: Activa.
- b) Parámetros
- |   | Min. | Max.  |
|---|------|-------|
| 1. Valores emitidos por el Gobierno Federal, estatales, municipales, corporativos y bancarios; incluyendo pagarés con rendimiento liquidable al vencimiento, certificados de depósito, certificados bursátiles de deuda y certificados bursátiles fiduciarios indizados.                                    |      | 100%  |
| 2. Valores de fácil realización y/o valores con vencimiento menor a tres meses  | 30%  |       |
| 3. Valor en Riesgo (VaR) (cálculo a 1 día)  |      | 0.30% |
| 4. Valores respaldados por activos  |      | 30%   |
| 5. Reportos (sin contravenir al régimen de inversión)   |      | 70%   |
| 6. Exchange Traded Funds (ETFs) y/o TRACs referidos a instrumentos de deuda   |      | 7%    |
| 7. Valores extranjeros autorizados (conforme a prospecto)   |      | 25%   |
| 8. Valores denominados en dólares (de los EUA) y euros  |      | 25%   |
| 9. Fondos de Inversión en instrumentos de deuda administrados por Operadora de Fondos Azimut-Mexico S.A. de C.V., Sociedad Operadora de Fondos de Inversión   |      | 1%    |
| 10. Instrumentos denominados en UDIS  |      | 50%   |
| 11. El valor nominal de los instrumentos financieros derivados con subyacentes ligados a: a) Tasas de interés nominales, reales o sobretasas; b) Índices de precios referidos a la inflación y c) Moneda nacional, divisas (Dólar de los Estados Unidos de América y EUROS) y Unidades de Inversión (UDIS). |      | 20%   |
| 12. Valores estructurados sobre los subyacentes descritos en el numeral 11 anterior.  |      | 5%    |
| 13. Valores de deuda no gubernamentales emitidos por un mismo emisor  |      | 10%   |
| 14. Valores de deuda emitidos por empresas productivas del estado (PEMEX y CFE), organismos o Fideicomisos públicos de Fomento económico (FONACOT, INFONAVIT, FOVISSSTE, etc.)  |      | 35%   |
| 15. Valores emitidos por instituciones u organismos internacionales de carácter financiero a los que los Estados Unidos Mexicanos pertenecen  |      | 20%   |
- c) La selección de activos objeto de inversión del Fondo será a través de la Sociedad Operadora que le presta el servicio de administración de activos y operará en mercados que aseguren transparencia y claridad en las operaciones y con valores que tengan características de riesgo de crédito, riesgo de mercado y liquidez consistentes con el objetivo, horizonte y régimen de inversión del Fondo de Inversión.
- d) La decisión de inversión en deuda bancaria y corporativa estará en función del análisis de crédito que se realiza del emisor, nivel de la sobretasa y plazo a vencimiento.
- e) La duración del Fondo es de mediano plazo, mayor a un año y menor o igual a tres años. Los instrumentos que integran la cartera de inversión podrán ser a cualquier plazo, respetando la duración de la cartera antes mencionada. Se entenderá por duración, a la sumatoria del vencimiento medio ponderado de los flujos de cada activo objeto de inversión que integre la cartera del Fondo, determinado por el proveedor de precios contratado, ponderado por su porcentaje de participación en el mismo.
- f) En caso de que los requerimientos de liquidez superen el 30% mencionado en el punto 2. del inciso b), se procederá a la venta de otros valores que formen parte de sus activos, buscando siempre restablecer el balance en el porcentaje de inversión en este tipo de valores.
- g) Reportos: Se celebrarán operaciones de reporte respecto de valores gubernamentales, con las calificaciones señaladas anteriormente. El plazo será de un año como máximo.
- h) El Fondo se abstendrá de operar préstamo de valores, así como con certificados bursátiles fiduciarios de desarrollo (CKDs) y Fideicomisos de Infraestructura y Bienes Raíces (Fibras). Adicionalmente el Fondo se abstendrá de realizar operaciones en corto y solicitar préstamos de dinero.
- i) El Fondo invertirá en instrumentos de deuda gubernamentales, estatales, municipales, corporativos, bancarios, incluyendo pagarés con rendimiento liquidable al vencimiento y certificados de depósito; así como certificados bursátiles de deuda, certificados bursátiles fiduciarios indizados, valores respaldados por activos, mecanismos de inversión colectiva (Fondos de inversión, ETFs y/o TRACs). También podrá invertir en instrumentos financieros derivados y valores estructurados sobre subyacentes acordados con su régimen de inversión.
- j) Índice(s) de Referencia: S&P/BMV Corporate Variable Coupon AAA Rated Bond Index 24 (25.0 %) + S&P/BMV Sovereign CETES 28 Day Bond Index 24 (75.0 %).
- k) El Fondo de Inversión invertirá hasta el 1% como máximo, en activos emitidos por Fondos de Inversión administrados por Operadora de Fondos Azimut-Mexico S.A. de C.V., Sociedad Operadora de Fondos de Inversión, la cual no forma parte de un grupo financiero ni empresarial a que se refiera la Ley del Mercado de Valores.

## Objetivo de inversión

El Fondo podrá invertir hasta el 100% de sus activos en instrumentos de deuda gubernamentales, incluyendo pagarés con rendimiento liquidable al vencimiento y certificados de depósito; así como certificados bursátiles de deuda, certificados bursátiles fiduciarios indizados, valores respaldados por activos, mecanismos de inversión colectiva Exchange Traded Funds (ETFs por sus siglas en inglés) y/o TRACs referenciados a instrumentos de deuda, valores emitidos por instituciones u organismos internacionales de carácter financiero a los que los Estados Unidos Mexicanos pertenecen y Fondos de Inversión en instrumentos de deuda administrados por la misma operadora.

AZMT-C1 también podrá invertir en instrumentos financieros derivados y valores estructurados sobre subyacentes acordados con su régimen de inversión.

El horizonte de inversión es de mediano plazo, por lo que se recomienda permanecer en el fondo un periodo mayor a un año y menor o igual a tres años para obtener los beneficios de la estrategia.

El Fondo está dirigido a inversionistas pequeños, medianos y grandes, considerando su nivel de complejidad o sofisticación, que buscan inversiones entre bajo y moderado riesgo, en función de su objetivo, estrategia y calificación.

## Información Relevante

El Fondo de inversión no cuenta con asamblea de accionistas, consejo de administración o comisario.

Las funciones de la asamblea de accionistas, así como las actividades del consejo de administración están encomendadas a Operadora de Fondos Azimut-Mexico, S.A. de C.V. Sociedad Operadora de Fondos de Inversión.

La vigilancia del Fondo de inversión está asignada al contralor normativo de la sociedad operadora que administra el Fondo de inversión.

El Fondo se abstendrá de operar con certificados bursátiles fiduciarios de desarrollo (CKDs) y Fideicomisos de Infraestructura y Bienes Raíces (Fibras). Adicionalmente el Fondo se abstendrá de realizar operaciones en corto y solicitar préstamos de dinero.

**Valor en Riesgo (VaR) de la cartera de inversión respecto a sus activos netos: 0.30% con una probabilidad del 95%.**

Válida únicamente en condiciones normales de mercado.

La pérdida, que en un escenario pesimista (5 en 100 veces) puede enfrentar el fondo de inversión en un lapso de un día, es de \$3.00 pesos por cada \$1,000 invertidos.

(Este dato sólo es una estimación, las expectativas de pérdida podrían ser mayores, incluso por el monto total de la inversión realizada).

## Rendimiento y desempeño histórico

Serie accionaria : F3

Índice(s) de Referencia: S&P/BMV SOVEREIGN CETES 28 DAY BOND INDEX 24 (75.0%), S&P/BMV CORPORATE COUPON AAA RATED BOND INDEX 24 (25.0%)

| F3  | Último Mes | Últimos 3 Meses | Últimos 12 Meses | 2024   | 2023   | 2022  |
|---|------------|-----------------|------------------|--------|--------|-------|
| Rendimiento Bruto                                 | 11.64%     | 12.75%          | 12.80%           | 11.84% | 12.11% | 7.80% |
| Rendimiento Neto <sup>1</sup>                     | 9.29%      | 10.56%          | 10.47%           | 9.59%  | 10.37% | 6.17% |
| Tasa Libre de Riesgo <sup>2</sup> (Cetes 28 días) | 9.49%      | 9.42%           | 10.57%           | 11.15% | 11.56% | 7.69% |
| Rendimiento del índice de referencia o mercado:   |            |                 |                  |        |        |       |
| Índice  | 9.69%      | 9.67%           | 10.87%           | 11.43% | 11.80% | 7.99% |

El desempeño del Fondo de Inversión en el pasado, no es indicativo del desempeño que la inversión tendrá en el futuro.

<sup>1</sup> El rendimiento neto es después de comisiones y el que obtuvo el inversionista en el período.

<sup>2</sup> La tasa libre de riesgo es una tasa que no incluye descuentos por comisiones, impuestos o cualquier otro gasto.

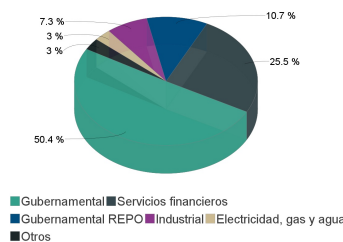
Para los Fondos de Inversión de Renta Variable se incluirán los rendimientos efectivos y para los Fondos de Inversión en Instrumentos de Deuda los rendimientos anualizados nominales

## Composición de la cartera de inversión:

### Principales inversiones en : 30/abr/2025

|       | Clave de Pizarra | Emisora       | Subyacente | Tipo    | Monto         | % Part |
|-------|------------------|---------------|------------|---------|---------------|--------|
| 1     | LF_BONDEF_321021 | GUBERNAMENTAL |            | Reporto | 159,410,866   | 11%    |
| 2     | LF_BONDEF_280224 | GUBERNAMENTAL |            | Deuda   | 99,773,016    | 7%     |
| 3     | BI_CETES_270121  | GUBERNAMENTAL |            | Deuda   | 74,252,704    | 5%     |
| 4     | LF_BONDEF_270318 | GUBERNAMENTAL |            | Deuda   | 65,090,998    | 4%     |
| 5     | BI_CETES_260806  | GUBERNAMENTAL |            | Deuda   | 58,600,340    | 4%     |
| 6     | BI_CETES_261126  | GUBERNAMENTAL |            | Deuda   | 50,067,452    | 3%     |
| 7     | M_BONOS_280302   | GUBERNAMENTAL |            | Deuda   | 47,061,040    | 3%     |
| 8     | M_BONOS_290301   | GUBERNAMENTAL |            | Deuda   | 45,852,753    | 3%     |
| 9     | LF_BONDEF_261203 | GUBERNAMENTAL |            | Deuda   | 39,999,320    | 3%     |
| 10    | BI_CETES_261001  | GUBERNAMENTAL |            | Deuda   | 37,825,420    | 3%     |
| Otros |                  |               |            |         | 805,970,643   | 54%    |
| Total |                  |               |            |         | 1,483,904,553 | 100%   |

## Por Sector de Actividad Económica



## Comisiones y remuneraciones por la prestación de servicios

## Información sobre comisiones y remuneraciones

### a) Comisiones pagadas directamente por el cliente

| Concepto                                       | F3  |     | Serie más representativa |     |
|--|-----|-----|--------------------------|-----|
|  | %   | \$  | F1                       |     |
|  |     |     | %                        | \$  |
| Incumplimiento del plazo mínimo de permanencia | N/A | N/A | N/A                      | N/A |
| Incumplimiento del saldo mínimo de Inversión   | N/A | N/A | N/A                      | N/A |
| Compra de acciones                             | N/A | N/A | N/A                      | N/A |
| Venta de acciones                              | N/A | N/A | N/A                      | N/A |
| Servicio por asesoría                          | N/A | N/A | N/A                      | N/A |
| Servicio de administración de acciones         | N/A | N/A | N/A                      | N/A |
| Otras  | N/A | N/A | N/A                      | N/A |
| Total  | N/A | N/A | N/A                      | N/A |

La Sociedad Operadora ni sus distribuidoras cobran por estos conceptos.

### b) Comisiones pagadas por el Fondo de Inversión

| Concepto                                 | F3    |         | Serie más representativa |         |
|--|-------|---------|--------------------------|---------|
|  | %     | \$      | F1                       |         |
|  |       |         | %                        | \$      |
| Administración de activos                | 1.26% | \$12.59 | 1.60%                    | \$16.02 |
| Administración Activos / sobre desempeño | N/D   | N/D     | N/D                      | N/D     |
| Distribución de acciones                 | 0.00% | \$0.00  | 0.00%                    | \$0.00  |
| Valuación de acciones                    | 0.01% | \$0.12  | 0.01%                    | \$0.12  |
| Depósito de Activos Objeto de Inversión  | 0.02% | \$0.25  | 0.02%                    | \$0.25  |
| Depósito de acciones                     | N/D   | N/D     | N/D                      | N/D     |
| Contabilidad                             | 0.01% | \$0.06  | 0.01%                    | \$0.06  |
| Otras                                    | 0.03% | \$0.32  | 0.03%                    | \$0.32  |
| Total                                    | 1.33% | \$13.33 | 1.68%                    | \$16.76 |

\* Monto por cada \$1,000.00 pesos invertidos La Sociedad Operadora ni sus distribuidoras cobran por estos conceptos.

Las cifras presentadas son un promedio de las comisiones cobradas por todas las Distribuidoras y se sugiere consultar con su distribuidor

### Política para la compra-venta de acciones

|                             |   |                     |   |
|-----------------------------|---|---------------------|---|
| Plazo mínimo de permanencia | 1 día   | Liquidez            | Mismo Día   |
| Recepción de órdenes        | Todos los días.                                     | Horario             | Apertura: 8:30 horas, tiempo del centro de México<br>Cierre: 13:45 horas, tiempo del centro de México |
| Ejecución de operaciones    | El mismo día de la recepción cuando éste sea hábil. | Límites de recompra | 30% del capital social pagado del Fondo (en un mismo día de venta)                                    |
| Liquidación de operaciones  | El mismo día de la ejecución                        | Diferencial*        | No ha sido aplicado ningún diferencial en los precios   |

\* El Fondo de Inversión ante condiciones desordenadas de mercado u operaciones inusuales podrá aplicar a las operaciones de compraventa de sus acciones, un diferencial sobre el precio actualizado de valuación de dichas acciones, que haya determinado previamente, y conservado a favor de los inversionistas que permanecen en el mencionado Fondo.

### Prestadores de servicios

|                                     |  |
|-------------------------------------|--|
| Operadora                           | Operadora de Fondos Azimut-Mexico S.A. de C.V., Sociedad Operadora de Fondos de Inversión  |
| Distribuidora(s)                    | Operadora de Fondos Azimut-Mexico S.A. de C.V., Sociedad Operadora de Fondos de Inversión<br>Kuspit Casa de Bolsa, S.A. de C.V.<br>O'Rourke & Asociados, S.A. de C.V. Sociedad Distribuidora de Acciones de Fondos de Inversión<br>Grupo Bursátil Mexicano, S.A. de C.V. Casa de Bolsa |
| Valuadora                           | Operadora COVAF, S.A. de C.V., Sociedad Operadora Limitada de Fondos de Inversión  |
| Institución Calificadora de Valores | Fitch Mexico S.A. de C.V.  |

### Centro de Atención al cliente

|                   |  |
|-------------------|--|
| Contacto          | Centro de Atención Telefónica (CAT) en los horarios de oficina indicados en la pagina de internet de Azimut-Mexico |
| Número Telefónico | (55) 5201 7777 y 800 227 7777  |
| Horario           | Apertura: 8:30 horas, tiempo del centro de México<br>Cierre: 13:45 horas, tiempo del centro de México              |

### Página(s) Electrónica(s)

|                                  |               |
|----------------------------------|---------------|
| Página de internet Operadora     | www.azimut.mx |
| Página de internet Distribuidora | www.azimut.mx |

Las comisiones por compra y venta de acciones pueden disminuir el monto total de su inversión. Esto implica que usted recibiría un monto menor después de una operación. Lo anterior, junto con las comisiones pagadas por el Fondo de Inversión, representa una reducción del rendimiento total que recibiría por su inversión en el Fondo de Inversión.

Algunos prestadores de servicios pueden establecer acuerdos con el Fondo de Inversión y ofrecerle descuentos por sus servicios. Para conocer de su existencia y el posible beneficio para usted, pregunte con su distribuidor.

El prospecto de información al público inversionista, contiene un mayor detalle de los conflictos de interés a los que pudiera estar sujeto.

### Advertencias

El Fondo de Inversión no cuenta con garantía alguna del Gobierno Federal, ni de la sociedad operadora, ni del Grupo Financiero que, en su caso, esta última pertenezca. La inversión en el Fondo de Inversión se encuentra respaldada hasta por el monto de su patrimonio.

La inscripción en el Registro Nacional de Valores tendrá efectos declarativos y no convalidan los actos jurídicos que sean nulos de conformidad con las leyes aplicables, ni implican certificación sobre la bondad de los valores inscritos en el mismo o sobre la solvencia, liquidez o calidad crediticia del Fondo de Inversión.

Ningún intermediario financiero, apoderado para celebrar operaciones con el público o cualquier otra persona, está autorizado para proporcionar información o hacer declaración alguna adicional al contenido del presente documento o el prospecto de información al público inversionista, por lo que estas deberán entenderse como no autorizadas por el Fondo de Inversión.

Para más información, visite la página electrónica de la sociedad operadora que administra al Fondo de Inversión y/o sociedad distribuidora(s), donde podrá consultar el prospecto de información al público inversionista actualizado del Fondo de Inversión, así como la información actualizada sobre la cartera de inversiones.

El presente documento y el prospecto de información al público inversionista, son los únicos documentos de venta que reconoce el Fondo de Inversión como válidos.

# DOCUMENTO CON INFORMACIÓN CLAVE PARA LA INVERSIÓN



Más Fondos Mediano Plazo, S.A. de C.V., Fondo de Inversión en Instrumentos de Deuda

Administrado por Operadora de Fondos Azimut-Mexico S.A. de C.V., Sociedad Operadora de Fondos de Inversión

| Tipo                  | Instrumentos de Deuda                                | Clase y Serie Accionaria | Posibles adquirentes | Montos mínimos de inversión (\$) |
|-----------------------|--|--------------------------|----------------------|----------------------------------|
| Categoría             | MEDIANO PLAZO (IDMP)                                 | F4                       | PERSONA FÍSICA       | N/A                              |
| Clave de pizarra      | AZMT-C1  |                          |                      |                                  |
| Calificación          | Escala Homogenea: AAA/3<br>Escala Fitch: AA+/S3(mex) |                          |                      |                                  |
| Fecha de Autorización | 17 de Enero de 2024                                  |                          |                      |                                  |

**Importante:** El valor de un Fondo de Inversión, cualquiera que sea su política de inversión, está sujeto a la fluctuación de los mercados, por lo que el inversionista puede obtener ganancias o pérdidas.

## Régimen y política de Inversión

- a) Estrategia de inversión del Fondo: Activa.  
b) Parámetros
- |   | Min. | Max.  |
|---|------|-------|
| 1. Valores emitidos por el Gobierno Federal, estatales, municipales, corporativos y bancarios; incluyendo pagarés con rendimiento liquidable al vencimiento, certificados de depósito, certificados bursátiles de deuda y certificados bursátiles fiduciarios indizados.                                    |      | 100%  |
| 2. Valores de fácil realización y/o valores con vencimiento menor a tres meses  | 30%  |       |
| 3. Valor en Riesgo (VaR) (cálculo a 1 día)  |      | 0.30% |
| 4. Valores respaldados por activos  |      | 30%   |
| 5. Reportos (sin contravenir al régimen de inversión)   |      | 70%   |
| 6. Exchange Traded Funds (ETFs) y/o TRACs referidos a instrumentos de deuda   |      | 7%    |
| 7. Valores extranjeros autorizados (conforme a prospecto)   |      | 25%   |
| 8. Valores denominados en dólares (de los EUA) y euros  |      | 25%   |
| 9. Fondos de Inversión en instrumentos de deuda administrados por Operadora de Fondos Azimut-Mexico S.A. de C.V., Sociedad Operadora de Fondos de Inversión   |      | 1%    |
| 10. Instrumentos denominados en UDIS  |      | 50%   |
| 11. El valor nominal de los instrumentos financieros derivados con subyacentes ligados a: a) Tasas de interés nominales, reales o sobretasas; b) Índices de precios referidos a la inflación y c) Moneda nacional, divisas (Dólar de los Estados Unidos de América y EUROS) y Unidades de Inversión (UDIS). |      | 20%   |
| 12. Valores estructurados sobre los subyacentes descritos en el numeral 11 anterior.  |      | 5%    |
| 13. Valores de deuda no gubernamentales emitidos por un mismo emisor  |      | 10%   |
| 14. Valores de deuda emitidos por empresas productivas del estado (PEMEX y CFE), organismos o Fideicomisos públicos de Fomento económico (FONACOT, INFONAVIT, FOVISSSTE, etc.)  |      | 35%   |
| 15. Valores emitidos por instituciones u organismos internacionales de carácter financiero a los que los Estados Unidos Mexicanos pertenecen  |      | 20%   |
- c) La selección de activos objeto de inversión del Fondo será a través de la Sociedad Operadora que le presta el servicio de administración de activos y operará en mercados que aseguren transparencia y claridad en las operaciones y con valores que tengan características de riesgo de crédito, riesgo de mercado y liquidez consistentes con el objetivo, horizonte y régimen de inversión del Fondo de Inversión.  
d) La decisión de inversión en deuda bancaria y corporativa estará en función del análisis de crédito que se realiza del emisor, nivel de la sobretasa y plazo a vencimiento.  
e) La duración del Fondo es de mediano plazo, mayor a un año y menor o igual a tres años. Los instrumentos que integran la cartera de inversión podrán ser a cualquier plazo, respetando la duración de la cartera antes mencionada. Se entenderá por duración, a la sumatoria del vencimiento medio ponderado de los flujos de cada activo objeto de inversión que integre la cartera del Fondo, determinado por el proveedor de precios contratado, ponderado por su porcentaje de participación en el mismo.  
f) En caso de que los requerimientos de liquidez superen el 30% mencionado en el punto 2. del inciso b), se procederá a la venta de otros valores que formen parte de sus activos, buscando siempre restablecer el balance en el porcentaje de inversión en este tipo de valores.  
g) Reportos: Se celebrarán operaciones de reporte respecto de valores gubernamentales, con las calificaciones señaladas anteriormente. El plazo será de un año como máximo.  
h) El Fondo se abstendrá de operar préstamo de valores, así como con certificados bursátiles fiduciarios de desarrollo (CKDs) y Fideicomisos de Infraestructura y Bienes Raíces (Fibras). Adicionalmente el Fondo se abstendrá de realizar operaciones en corto y solicitar préstamos de dinero.  
i) El Fondo invertirá en instrumentos de deuda gubernamentales, estatales, municipales, corporativos, bancarios, incluyendo pagarés con rendimiento liquidable al vencimiento y certificados de depósito; así como certificados bursátiles de deuda, certificados bursátiles fiduciarios indizados, valores respaldados por activos, mecanismos de inversión colectiva (Fondos de inversión, ETFs y/o TRACs). También podrá invertir en instrumentos financieros derivados y valores estructurados sobre subyacentes acordados con su régimen de inversión.  
j) Índice(s) de Referencia: S&P/BMV Corporate Variable Coupon AAA Rated Bond Index 24 (25.0 %) + S&P/BMV Sovereign CETES 28 Day Bond Index 24 (75.0 %).  
k) El Fondo de Inversión invertirá hasta el 1% como máximo, en activos emitidos por Fondos de Inversión administrados por Operadora de Fondos Azimut-Mexico S.A. de C.V., Sociedad Operadora de Fondos de Inversión, la cual no forma parte de un grupo financiero ni empresarial a que se refiera la Ley del Mercado de Valores.

## Objetivo de inversión

El Fondo podrá invertir hasta el 100% de sus activos en instrumentos de deuda gubernamentales, incluyendo pagarés con rendimiento liquidable al vencimiento y certificados de depósito; así como certificados bursátiles de deuda, certificados bursátiles fiduciarios indizados, valores respaldados por activos, mecanismos de inversión colectiva Exchange Traded Funds (ETFs por sus siglas en inglés) y/o TRACs referenciados a instrumentos de deuda, valores emitidos por instituciones u organismos internacionales de carácter financiero a los que los Estados Unidos Mexicanos pertenecen y Fondos de Inversión en instrumentos de deuda administrados por la misma operadora.

AZMT-C1 también podrá invertir en instrumentos financieros derivados y valores estructurados sobre subyacentes acordados con su régimen de inversión.

El horizonte de inversión es de mediano plazo, por lo que se recomienda permanecer en el fondo un periodo mayor a un año y menor o igual a tres años para obtener los beneficios de la estrategia.

El Fondo está dirigido a inversionistas pequeños, medianos y grandes, considerando su nivel de complejidad o sofisticación, que buscan inversiones entre bajo y moderado riesgo, en función de su objetivo, estrategia y calificación.

## Información Relevante

El Fondo de inversión no cuenta con asamblea de accionistas, consejo de administración o comisario.

Las funciones de la asamblea de accionistas, así como las actividades del consejo de administración están encomendadas a Operadora de Fondos Azimut-Mexico, S.A. de C.V. Sociedad Operadora de Fondos de Inversión.

La vigilancia del Fondo de inversión está asignada al contralor normativo de la sociedad operadora que administra el Fondo de inversión.

El Fondo se abstendrá de operar con certificados bursátiles fiduciarios de desarrollo (CKDs) y Fideicomisos de Infraestructura y Bienes Raíces (Fibras). Adicionalmente el Fondo se abstendrá de realizar operaciones en corto y solicitar préstamos de dinero.

**Valor en Riesgo (VaR) de la cartera de inversión respecto a sus activos netos: 0.30% con una probabilidad del 95%.**

Válida únicamente en condiciones normales de mercado.

La pérdida, que en un escenario pesimista (5 en 100 veces) puede enfrentar el fondo de inversión en un lapso de un día, es de \$3.00 pesos por cada \$1,000 invertidos.

(Este dato sólo es una estimación, las expectativas de pérdida podrían ser mayores, incluso por el monto total de la inversión realizada).

## Rendimiento y desempeño histórico

Serie accionaria : F4

Índice(s) de Referencia: S&P/BMV SOVEREIGN CETES 28 DAY BOND INDEX 24 (75.0%), S&P/BMV CORPORATE COUPON AAA RATED BOND INDEX 24 (25.0%)

| F4  | Último Mes | Últimos 3 Meses | Últimos 12 Meses | 2024   | 2023   | 2022  |
|---|------------|-----------------|------------------|--------|--------|-------|
| Rendimiento Bruto                                 | 11.64%     | 12.75%          | 12.80%           | 11.84% | 12.11% | 7.80% |
| Rendimiento Neto <sup>1</sup>                     | 9.56%      | 10.82%          | 10.74%           | 9.85%  | 10.63% | 6.41% |
| Tasa Libre de Riesgo <sup>2</sup> (Cetes 28 días) | 9.49%      | 9.42%           | 10.57%           | 11.15% | 11.56% | 7.69% |
| Rendimiento del índice de referencia o mercado:   |            |                 |                  |        |        |       |
| Índice  | 9.69%      | 9.67%           | 10.87%           | 11.43% | 11.80% | 7.99% |

El desempeño del Fondo de Inversión en el pasado, no es indicativo del desempeño que la inversión tendrá en el futuro.

<sup>1</sup> El rendimiento neto es después de comisiones y el que obtuvo el inversionista en el período.

<sup>2</sup> La tasa libre de riesgo es una tasa que no incluye descuentos por comisiones, impuestos o cualquier otro gasto.

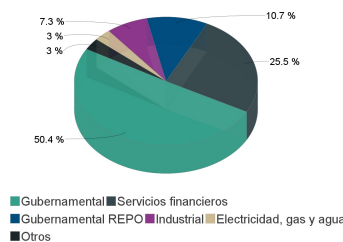
Para los Fondos de Inversión de Renta Variable se incluirán los rendimientos efectivos y para los Fondos de Inversión en Instrumentos de Deuda los rendimientos anualizados nominales

## Composición de la cartera de inversión:

### Principales inversiones en : 30/abr/2025

|       | Clave de Pizarra | Emisora       | Subyacente | Tipo    | Monto         | % Part |
|-------|------------------|---------------|------------|---------|---------------|--------|
| 1     | LF_BONDEF_321021 | GUBERNAMENTAL |            | Reporto | 159,410,866   | 11%    |
| 2     | LF_BONDEF_280224 | GUBERNAMENTAL |            | Deuda   | 99,773,016    | 7%     |
| 3     | BI_CETES_270121  | GUBERNAMENTAL |            | Deuda   | 74,252,704    | 5%     |
| 4     | LF_BONDEF_270318 | GUBERNAMENTAL |            | Deuda   | 65,090,998    | 4%     |
| 5     | BI_CETES_260806  | GUBERNAMENTAL |            | Deuda   | 58,600,340    | 4%     |
| 6     | BI_CETES_261126  | GUBERNAMENTAL |            | Deuda   | 50,067,452    | 3%     |
| 7     | M_BONOS_280302   | GUBERNAMENTAL |            | Deuda   | 47,061,040    | 3%     |
| 8     | M_BONOS_290301   | GUBERNAMENTAL |            | Deuda   | 45,852,753    | 3%     |
| 9     | LF_BONDEF_261203 | GUBERNAMENTAL |            | Deuda   | 39,999,320    | 3%     |
| 10    | BI_CETES_261001  | GUBERNAMENTAL |            | Deuda   | 37,825,420    | 3%     |
| Otros |                  |               |            |         | 805,970,643   | 54%    |
| Total |                  |               |            |         | 1,483,904,553 | 100%   |

## Por Sector de Actividad Económica



## Comisiones y remuneraciones por la prestación de servicios

## Información sobre comisiones y remuneraciones

### a) Comisiones pagadas directamente por el cliente

| Concepto                                       | Serie más representativa |     |     |     |
|--|--------------------------|-----|-----|-----|
|  | F4                       |     | F1  |     |
|  | %                        | \$  | %   | \$  |
| Incumplimiento del plazo mínimo de permanencia | N/A                      | N/A | N/A | N/A |
| Incumplimiento del saldo mínimo de Inversión   | N/A                      | N/A | N/A | N/A |
| Compra de acciones                             | N/A                      | N/A | N/A | N/A |
| Venta de acciones                              | N/A                      | N/A | N/A | N/A |
| Servicio por asesoría                          | N/A                      | N/A | N/A | N/A |
| Servicio de administración de acciones         | N/A                      | N/A | N/A | N/A |
| Otras  | N/A                      | N/A | N/A | N/A |
| Total  | N/A                      | N/A | N/A | N/A |

La Sociedad Operadora ni sus distribuidoras cobran por estos conceptos.

### b) Comisiones pagadas por el Fondo de Inversión

| Concepto                                 | Serie más representativa |         |       |         |
|--|--------------------------|---------|-------|---------|
|  | F4                       |         | F1    |         |
|  | %                        | \$      | %     | \$      |
| Administración de activos                | 1.03%                    | \$10.30 | 1.60% | \$16.02 |
| Administración Activos / sobre desempeño | N/D                      | N/D     | N/D   | N/D     |
| Distribución de acciones                 | 0.00%                    | \$0.00  | 0.00% | \$0.00  |
| Valuación de acciones                    | 0.01%                    | \$0.12  | 0.01% | \$0.12  |
| Depósito de Activos Objeto de Inversión  | 0.02%                    | \$0.25  | 0.02% | \$0.25  |
| Depósito de acciones                     | N/D                      | N/D     | N/D   | N/D     |
| Contabilidad                             | 0.01%                    | \$0.06  | 0.01% | \$0.06  |
| Otras                                    | 0.03%                    | \$0.32  | 0.03% | \$0.32  |
| Total                                    | 1.10%                    | \$11.04 | 1.68% | \$16.76 |

\* Monto por cada \$1,000.00 pesos invertidos La Sociedad Operadora ni sus distribuidoras cobran por estos conceptos.

Las comisiones por compra y venta de acciones pueden disminuir el monto total de su inversión. Esto implica que usted recibiría un monto menor después de una operación. Lo anterior, junto con las comisiones pagadas por el Fondo de Inversión, representa una reducción del rendimiento total que recibiría por su inversión en el Fondo de Inversión.

Algunos prestadores de servicios pueden establecer acuerdos con el Fondo de Inversión y ofrecerle descuentos por sus servicios. Para conocer de su existencia y el posible beneficio para usted, pregunte con su distribuidor.

El prospecto de información al público inversionista, contiene un mayor detalle de los conflictos de interés a los que pudiera estar sujeto.

Las cifras presentadas son un promedio de las comisiones cobradas por todas las Distribuidoras y se sugiere consultar con su distribuidor

### Política para la compra-venta de acciones

|                             |   |                     |   |
|-----------------------------|---|---------------------|---|
| Plazo mínimo de permanencia | 1 día   | Liquidez            | Mismo Día   |
| Recepción de órdenes        | Todos los días.                                     | Horario             | Apertura: 8:30 horas, tiempo del centro de México<br>Cierre: 13:45 horas, tiempo del centro de México |
| Ejecución de operaciones    | El mismo día de la recepción cuando éste sea hábil. | Límites de recompra | 30% del capital social pagado del Fondo (en un mismo día de venta)                                    |
| Liquidación de operaciones  | El mismo día de la ejecución                        | Diferencial*        | No ha sido aplicado ningún diferencial en los precios   |

\* El Fondo de Inversión ante condiciones desordenadas de mercado u operaciones inusuales podrá aplicar a las operaciones de compraventa de sus acciones, un diferencial sobre el precio actualizado de valuación de dichas acciones, que haya determinado previamente, y conservado a favor de los inversionistas que permanecen en el mencionado Fondo.

### Prestadores de servicios

|                                     |  |
|-------------------------------------|--|
| Operadora                           | Operadora de Fondos Azimut-Mexico S.A. de C.V., Sociedad Operadora de Fondos de Inversión  |
| Distribuidora(s)                    | Operadora de Fondos Azimut-Mexico S.A. de C.V., Sociedad Operadora de Fondos de Inversión<br>Kuspit Casa de Bolsa, S.A. de C.V.<br>O'Rourke & Asociados, S.A. de C.V. Sociedad Distribuidora de Acciones de Fondos de Inversión<br>Grupo Bursátil Mexicano, S.A. de C.V. Casa de Bolsa |
| Valuadora                           | Operadora COVAF, S.A. de C.V., Sociedad Operadora Limitada de Fondos de Inversión  |
| Institución Calificadora de Valores | Fitch Mexico S.A. de C.V.  |

### Centro de Atención al cliente

|                   |  |
|-------------------|--|
| Contacto          | Centro de Atención Telefónica (CAT) en los horarios de oficina indicados en la pagina de internet de Azimut-Mexico |
| Número Telefónico | (55) 5201 7777 y 800 227 7777  |
| Horario           | Apertura: 8:30 horas, tiempo del centro de México<br>Cierre: 13:45 horas, tiempo del centro de México              |

### Página(s) Electrónica(s)

|                                  |               |
|----------------------------------|---------------|
| Página de internet Operadora     | www.azimut.mx |
| Página de internet Distribuidora | www.azimut.mx |

### Advertencias

El Fondo de Inversión no cuenta con garantía alguna del Gobierno Federal, ni de la sociedad operadora, ni del Grupo Financiero que, en su caso, esta última pertenezca. La inversión en el Fondo de Inversión se encuentra respaldada hasta por el monto de su patrimonio.

La inscripción en el Registro Nacional de Valores tendrá efectos declarativos y no convalidan los actos jurídicos que sean nulos de conformidad con las leyes aplicables, ni implican certificación sobre la bondad de los valores inscritos en el mismo o sobre la solvencia, liquidez o calidad crediticia del Fondo de Inversión.

Ningún intermediario financiero, apoderado para celebrar operaciones con el público o cualquier otra persona, está autorizado para proporcionar información o hacer declaración alguna adicional al contenido del presente documento o el prospecto de información al público inversionista, por lo que estas deberán entenderse como no autorizadas por el Fondo de Inversión.

Para más información, visite la página electrónica de la sociedad operadora que administra al Fondo de Inversión y/o sociedad distribuidora(s), donde podrá consultar el prospecto de información al público inversionista actualizado del Fondo de Inversión, así como la información actualizada sobre la cartera de inversiones.

El presente documento y el prospecto de información al público inversionista, son los únicos documentos de venta que reconoce el Fondo de Inversión como válidos.



# DOCUMENTO CON INFORMACIÓN CLAVE PARA LA INVERSIÓN



Más Fondos Mediano Plazo, S.A. de C.V., Fondo de Inversión en Instrumentos de Deuda

Administrado por Operadora de Fondos Azimut-Mexico S.A. de C.V., Sociedad Operadora de Fondos de Inversión

| Tipo                  | Instrumentos de Deuda                                | Clase y Serie Accionaria | Posibles adquirentes  | Montos mínimos de inversión (\$) |
|-----------------------|--|--------------------------|---|----------------------------------|
| Categoría             | MEDIANO PLAZO (IDMP)                                 | FF10B                    | Fondos de Inversión (fondos de inversión de renta variable sujetos a retención, conforme a lo establecido en el artículo 106 fracción IV, inciso g) de las Disposiciones) | N/A                              |
| Clave de pizarra      | AZMT-C1  |                          |   |                                  |
| Calificación          | Escala Homogenea: AAA/3<br>Escala Fitch: AA+/S3(mex) |                          |   |                                  |
| Fecha de Autorización | 17 de Enero de 2024                                  |                          |   |                                  |

**Importante:** El valor de un Fondo de Inversión, cualquiera que sea su política de inversión, está sujeto a la fluctuación de los mercados, por lo que el inversionista puede obtener ganancias o pérdidas.

## Régimen y política de Inversión

- a) Estrategia de inversión del Fondo: Activa.  
b) Parámetros
- |   | Min. | Max.  |
|---|------|-------|
| 1. Valores emitidos por el Gobierno Federal, estatales, municipales, corporativos y bancarios; incluyendo pagarés con rendimiento liquidable al vencimiento, certificados de depósito, certificados bursátiles de deuda y certificados bursátiles fiduciarios indizados.                                    |      | 100%  |
| 2. Valores de fácil realización y/o valores con vencimiento menor a tres meses  | 30%  |       |
| 3. Valor en Riesgo (VaR) (cálculo a 1 día)  |      | 0.30% |
| 4. Valores respaldados por activos  |      | 30%   |
| 5. Reportos (sin contravenir al régimen de inversión)   |      | 70%   |
| 6. Exchange Traded Funds (ETFs) y/o TRACs referidos a instrumentos de deuda   |      | 7%    |
| 7. Valores extranjeros autorizados (conforme a prospecto)   |      | 25%   |
| 8. Valores denominados en dólares (de los EUA) y euros  |      | 25%   |
| 9. Fondos de Inversión en instrumentos de deuda administrados por Operadora de Fondos Azimut-Mexico S.A. de C.V., Sociedad Operadora de Fondos de Inversión   |      | 1%    |
| 10. Instrumentos denominados en USD   |      | 50%   |
| 11. El valor nominal de los instrumentos financieros derivados con subyacentes ligados a: a) Tasas de interés nominales, reales o sobretasas; b) Índices de precios referidos a la inflación y c) Moneda nacional, divisas (Dólar de los Estados Unidos de América y EUROS) y Unidades de Inversión (UDIS). |      | 20%   |
| 12. Valores estructurados sobre los subyacentes descritos en el numeral 11 anterior.  |      | 5%    |
| 13. Valores de deuda no gubernamentales emitidos por un mismo emisor  |      | 10%   |
| 14. Valores de deuda emitidos por empresas productivas del estado (PEMEX y CFE), organismos o Fideicomisos públicos de Fomento económico (FONACOT, INFONAVIT, FOVISSSTE, etc.)  |      | 35%   |
| 15. Valores emitidos por instituciones u organismos internacionales de carácter financiero a los que los Estados Unidos Mexicanos pertenecen  |      | 20%   |
- c) La selección de activos objeto de inversión del Fondo será a través de la Sociedad Operadora que le presta el servicio de administración de activos y operará en mercados que aseguren transparencia y claridad en las operaciones y con valores que tengan características de riesgo de crédito, riesgo de mercado y liquidez consistentes con el objetivo, horizonte y régimen de inversión del Fondo de Inversión.  
d) La decisión de inversión en deuda bancaria y corporativa estará en función del análisis de crédito que se realiza del emisor, nivel de la sobretasa y plazo a vencimiento.  
e) La duración del Fondo es de mediano plazo, mayor a un año y menor o igual a tres años. Los instrumentos que integran la cartera de inversión podrán ser a cualquier plazo, respetando la duración de la cartera antes mencionada. Se entenderá por duración, a la sumatoria del vencimiento medio ponderado de los flujos de cada activo objeto de inversión que integre la cartera del Fondo, determinado por el proveedor de precios contratado, ponderado por su porcentaje de participación en el mismo.  
f) En caso de que los requerimientos de liquidez superen el 30% mencionado en el punto 2. del inciso b), se procederá a la venta de otros valores que formen parte de sus activos, buscando siempre restablecer el balance en el porcentaje de inversión en este tipo de valores.  
g) Reportos: Se celebrarán operaciones de reporte respecto de valores gubernamentales, con las calificaciones señaladas anteriormente. El plazo será de un año como máximo.  
h) El Fondo se abstendrá de operar préstamo de valores, así como con certificados bursátiles fiduciarios de desarrollo (CKDs) y Fideicomisos de Infraestructura y Bienes Raíces (Fibras). Adicionalmente el Fondo se abstendrá de realizar operaciones en corto y solicitar préstamos de dinero.  
i) El Fondo invertirá en instrumentos de deuda gubernamentales, estatales, municipales, corporativos, bancarios, incluyendo pagarés con rendimiento liquidable al vencimiento y certificados de depósito; así como certificados bursátiles de deuda, certificados bursátiles fiduciarios indizados, valores respaldados por activos, mecanismos de inversión colectiva (Fondos de inversión, ETFs y/o TRACs). También podrá invertir en instrumentos financieros derivados y valores estructurados sobre subyacentes acordados con su régimen de inversión.  
j) Índice(s) de Referencia: S&P/BMV Corporate Variable Coupon AAA Rated Bond Index 24 (25.0 %) + S&P/BMV Sovereign CETES 28 Day Bond Index 24 (75.0 %).  
k) El Fondo de Inversión invertirá hasta el 1% como máximo, en activos emitidos por Fondos de Inversión administrados por Operadora de Fondos Azimut-Mexico S.A. de C.V., Sociedad Operadora de Fondos de Inversión, la cual no forma parte de un grupo financiero ni empresarial a que se refiera la Ley del Mercado de Valores.

## Objetivo de inversión

El Fondo podrá invertir hasta el 100% de sus activos en instrumentos de deuda gubernamentales, incluyendo pagarés con rendimiento liquidable al vencimiento y certificados de depósito; así como certificados bursátiles de deuda, certificados bursátiles fiduciarios indizados, valores respaldados por activos, mecanismos de inversión colectiva Exchange Traded Funds (ETFs por sus siglas en inglés) y/o TRACs referenciados a instrumentos de deuda, valores emitidos por instituciones u organismos internacionales de carácter financiero a los que los Estados Unidos Mexicanos pertenecen y Fondos de Inversión en instrumentos de deuda administrados por la misma operadora.

AZMT-C1 también podrá invertir en instrumentos financieros derivados y valores estructurados sobre subyacentes acordados con su régimen de inversión.

El horizonte de inversión es de mediano plazo, por lo que se recomienda permanecer en el fondo un periodo mayor a un año y menor o igual a tres años para obtener los beneficios de la estrategia.

El Fondo está dirigido a inversionistas pequeños, medianos y grandes, considerando su nivel de complejidad o sofisticación, que buscan inversiones entre bajo y moderado riesgo, en función de su objetivo, estrategia y calificación.

## Información Relevante

El Fondo de inversión no cuenta con asamblea de accionistas, consejo de administración o comisario.

Las funciones de la asamblea de accionistas, así como las actividades del consejo de administración están encomendadas a Operadora de Fondos Azimut-Mexico, S.A. de C.V. Sociedad Operadora de Fondos de Inversión.

La vigilancia del Fondo de inversión está asignada al contralor normativo de la sociedad operadora que administra el Fondo de inversión.

El Fondo se abstendrá de operar con certificados bursátiles fiduciarios de desarrollo (CKDs) y Fideicomisos de Infraestructura y Bienes Raíces (Fibras). Adicionalmente el Fondo se abstendrá de realizar operaciones en corto y solicitar préstamos de dinero.

**Valor en Riesgo (VaR) de la cartera de inversión respecto a sus activos netos: 0.30% con una probabilidad del 95%.**

Válida únicamente en condiciones normales de mercado.

La pérdida, que en un escenario pesimista (5 en 100 veces) puede enfrentar el fondo de inversión en un lapso de un día, es de \$3.00 pesos por cada \$1,000 invertidos.

(Este dato sólo es una estimación, las expectativas de pérdida podrían ser mayores, incluso por el monto total de la inversión realizada).

## Rendimiento y desempeño histórico

Serie accionaria : FF10B

Índice(s) de Referencia: S&P/BMV SOVEREIGN CETES 28 DAY BOND INDEX 24 (75.0%), S&P/BMV CORPORATE VARIABLE COUPON AAA RATED BOND INDEX 24 (25.0%)

| FF10B   | Último Mes | Últimos 3 Meses | Últimos 12 Meses | 2024   | 2023   | 2022 |
|---|------------|-----------------|------------------|--------|--------|------|
| Rendimiento Bruto                                 | 11.64%     | 12.75%          | 12.80%           | 11.84% | 12.11% | N/D  |
| Rendimiento Neto <sup>1</sup>                     | 10.12%     | 11.36%          | 11.28%           | 10.39% | 11.28% | N/D  |
| Tasa Libre de Riesgo <sup>2</sup> (Cetes 28 días) | 9.49%      | 9.42%           | 10.57%           | 11.15% | 11.56% | N/D  |
| Rendimiento del índice de referencia o mercado:   |            |                 |                  |        |        |      |
| Índice  | 9.69%      | 9.67%           | 10.87%           | 11.43% | 11.80% | N/D  |

El desempeño del Fondo de Inversión en el pasado, no es indicativo del desempeño que la inversión tendrá en el futuro.

<sup>1</sup> El rendimiento neto es después de comisiones y el que obtuvo el inversionista en el período.

<sup>2</sup> La tasa libre de riesgo es una tasa que no incluye descuentos por comisiones, impuestos o cualquier otro gasto.

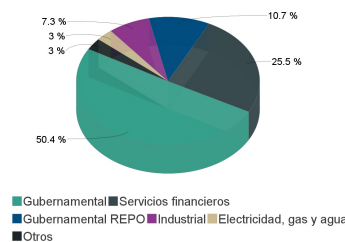
Para los Fondos de Inversión de Renta Variable se incluirán los rendimientos efectivos y para los Fondos de Inversión en Instrumentos de Deuda los rendimientos anualizados nominales

## Composición de la cartera de inversión:

### Principales inversiones en : 30/abr/2025

| Clave de Pizarra   | Emisora       | Subyacente | Tipo    | Monto         | % Part |
|--------------------|---------------|------------|---------|---------------|--------|
| 1 LF_BONDEF 321021 | GUBERNAMENTAL |            | Reporto | 159,410,866   | 11%    |
| 2 LF_BONDEF 280224 | GUBERNAMENTAL |            | Deuda   | 99,773,016    | 7%     |
| 3 BI_CETES 270121  | GUBERNAMENTAL |            | Deuda   | 74,252,704    | 5%     |
| 4 LF_BONDEF 270318 | GUBERNAMENTAL |            | Deuda   | 65,090,998    | 4%     |
| 5 BI_CETES 260806  | GUBERNAMENTAL |            | Deuda   | 58,600,340    | 4%     |
| 6 BI_CETES 261126  | GUBERNAMENTAL |            | Deuda   | 50,067,452    | 3%     |
| 7 M_BONOS 280302   | GUBERNAMENTAL |            | Deuda   | 47,061,040    | 3%     |
| 8 M_BONOS 290301   | GUBERNAMENTAL |            | Deuda   | 45,852,753    | 3%     |
| 9 LF_BONDEF 261203 | GUBERNAMENTAL |            | Deuda   | 39,999,320    | 3%     |
| 10 BI_CETES 261001 | GUBERNAMENTAL |            | Deuda   | 37,825,420    | 3%     |
| Otros              |               |            |         | 805,970,643   | 54%    |
| Total              |               |            |         | 1,483,904,553 | 100%   |

## Por Sector de Actividad Económica



## Comisiones y remuneraciones por la prestación de servicios

## Información sobre comisiones y remuneraciones

### a) Comisiones pagadas directamente por el cliente

| Concepto                                       | Serie más representativa |     |     |     |
|--|--------------------------|-----|-----|-----|
|  | FF10B                    |     | F1  |     |
|  | %                        | \$  | %   | \$  |
| Incumplimiento del plazo mínimo de permanencia | N/A                      | N/A | N/A | N/A |
| Incumplimiento del saldo mínimo de Inversión   | N/A                      | N/A | N/A | N/A |
| Compra de acciones                             | N/A                      | N/A | N/A | N/A |
| Venta de acciones                              | N/A                      | N/A | N/A | N/A |
| Servicio por asesoría                          | N/A                      | N/A | N/A | N/A |
| Servicio de administración de acciones         | N/A                      | N/A | N/A | N/A |
| Otras  | N/A                      | N/A | N/A | N/A |
| Total  | N/A                      | N/A | N/A | N/A |

La Sociedad Operadora ni sus distribuidoras cobran por estos conceptos.

### b) Comisiones pagadas por el Fondo de Inversión

| Concepto                                 | Serie más representativa |        |       |         |
|--|--------------------------|--------|-------|---------|
|  | FF10B                    |        | F1    |         |
|  | %                        | \$     | %     | \$      |
| Administración de activos                | 0.40%                    | \$4.00 | 1.60% | \$16.02 |
| Administración Activos / sobre desempeño | N/D                      | N/D    | N/D   | N/D     |
| Distribución de acciones                 | 0.00%                    | \$0.00 | 0.00% | \$0.00  |
| Valuación de acciones                    | 0.01%                    | \$0.12 | 0.01% | \$0.12  |
| Depósito de Activos Objeto de Inversión  | 0.02%                    | \$0.25 | 0.02% | \$0.25  |
| Depósito de acciones                     | N/D                      | N/D    | N/D   | N/D     |
| Contabilidad                             | 0.01%                    | \$0.06 | 0.01% | \$0.06  |
| Otras                                    | 0.03%                    | \$0.31 | 0.03% | \$0.32  |
| Total                                    | 0.47%                    | \$4.74 | 1.68% | \$16.76 |

\* Monto por cada \$1,000.00 pesos invertidos La Sociedad Operadora ni sus distribuidoras cobran por estos conceptos.

Las cifras presentadas son un promedio de las comisiones cobradas por todas las Distribuidoras y se sugiere consultar con su distribuidor

### Política para la compra-venta de acciones

|                             |   |                     |   |
|-----------------------------|---|---------------------|---|
| Plazo mínimo de permanencia | 1 día   | Liquidez            | Mismo Día   |
| Recepción de órdenes        | Todos los días.                                     | Horario             | Apertura: 8:30 horas, tiempo del centro de México<br>Cierre: 13:45 horas, tiempo del centro de México |
| Ejecución de operaciones    | El mismo día de la recepción cuando éste sea hábil. | Límites de recompra | 30% del capital social pagado del Fondo (en un mismo día de venta)                                    |
| Liquidación de operaciones  | El mismo día de la ejecución                        | Diferencial*        | No ha sido aplicado ningún diferencial en los precios   |

\* El Fondo de Inversión ante condiciones desordenadas de mercado u operaciones inusuales podrá aplicar a las operaciones de compraventa de sus acciones, un diferencial sobre el precio actualizado de valuación de dichas acciones, que haya determinado previamente, y conservado a favor de los inversionistas que permanecen en el mencionado Fondo.

### Prestadores de servicios

|                                     |  |
|-------------------------------------|--|
| Operadora                           | Operadora de Fondos Azimut-Mexico S.A. de C.V., Sociedad Operadora de Fondos de Inversión  |
| Distribuidora(s)                    | Operadora de Fondos Azimut-Mexico S.A. de C.V., Sociedad Operadora de Fondos de Inversión<br>Kuspit Casa de Bolsa, S.A. de C.V.<br>O'Rourke & Asociados, S.A. de C.V. Sociedad Distribuidora de Acciones de Fondos de Inversión<br>Grupo Bursátil Mexicano, S.A. de C.V. Casa de Bolsa |
| Valuadora                           | Operadora COVAF, S.A. de C.V., Sociedad Operadora Limitada de Fondos de Inversión  |
| Institución Calificadora de Valores | Fitch Mexico S.A. de C.V.  |

### Centro de Atención al cliente

|                   |  |
|-------------------|--|
| Contacto          | Centro de Atención Telefónica (CAT) en los horarios de oficina indicados en la pagina de internet de Azimut-Mexico |
| Número Telefónico | (55) 5201 7777 y 800 227 7777  |
| Horario           | Apertura: 8:30 horas, tiempo del centro de México<br>Cierre: 13:45 horas, tiempo del centro de México              |

### Página(s) Electrónica(s)

|                                  |               |
|----------------------------------|---------------|
| Página de internet Operadora     | www.azimut.mx |
| Página de internet Distribuidora | www.azimut.mx |

Las comisiones por compra y venta de acciones pueden disminuir el monto total de su inversión. Esto implica que usted recibiría un monto menor después de una operación. Lo anterior, junto con las comisiones pagadas por el Fondo de Inversión, representa una reducción del rendimiento total que recibiría por su inversión en el Fondo de Inversión.

Algunos prestadores de servicios pueden establecer acuerdos con el Fondo de Inversión y ofrecerle descuentos por sus servicios. Para conocer de su existencia y el posible beneficio para usted, pregunte con su distribuidor.

El prospecto de información al público inversionista, contiene un mayor detalle de los conflictos de interés a los que pudiera estar sujeto.

### Advertencias

El Fondo de Inversión no cuenta con garantía alguna del Gobierno Federal, ni de la sociedad operadora, ni del Grupo Financiero que, en su caso, esta última pertenezca. La inversión en el Fondo de Inversión se encuentra respaldada hasta por el monto de su patrimonio.

La inscripción en el Registro Nacional de Valores tendrá efectos declarativos y no convalidan los actos jurídicos que sean nulos de conformidad con las leyes aplicables, ni implican certificación sobre la bondad de los valores inscritos en el mismo o sobre la solvencia, liquidez o calidad crediticia del Fondo de Inversión.

Ningún intermediario financiero, apoderado para celebrar operaciones con el público o cualquier otra persona, está autorizado para proporcionar información o hacer declaración alguna adicional al contenido del presente documento o el prospecto de información al público inversionista, por lo que estas deberán entenderse como no autorizadas por el Fondo de Inversión.

Para más información, visite la página electrónica de la sociedad operadora que administra al Fondo de Inversión y/o sociedad distribuidora(s), donde podrá consultar el prospecto de información al público inversionista actualizado del Fondo de Inversión, así como la información actualizada sobre la cartera de inversiones.

El presente documento y el prospecto de información al público inversionista, son los únicos documentos de venta que reconoce el Fondo de Inversión como válidos.

# DOCUMENTO CON INFORMACIÓN CLAVE PARA LA INVERSIÓN



Más Fondos Mediano Plazo, S.A. de C.V., Fondo de Inversión en Instrumentos de Deuda

Administrado por Operadora de Fondos Azimut-Mexico S.A. de C.V., Sociedad Operadora de Fondos de Inversión

| Tipo                  | Instrumentos de Deuda                                | Clase y Serie Accionaria | Posibles adquirentes   | Montos mínimos de inversión (\$) |
|-----------------------|--|--------------------------|--|----------------------------------|
| Categoría             | MEDIANO PLAZO (IDMP)                                 | FF10C                    | Fondos de Inversión (fondos de inversión de renta variable no sujetos a retención, conforme a lo establecido en el artículo 106 fracción IV, inciso g) de las Disposiciones) | N/A                              |
| Clave de pizarra      | AZMT-C1  |                          |  |                                  |
| Calificación          | Escala Homogenea: AAA/3<br>Escala Fitch: AA+/S3(mex) |                          |  |                                  |
| Fecha de Autorización | 17 de Enero de 2024                                  |                          |  |                                  |

**Importante:** El valor de un Fondo de Inversión, cualquiera que sea su política de inversión, está sujeto a la fluctuación de los mercados, por lo que el inversionista puede obtener ganancias o pérdidas.

## Régimen y política de Inversión

- a) Estrategia de inversión del Fondo: Activa.  
b) Parámetros
- |   | Min. | Max.  |
|---|------|-------|
| 1. Valores emitidos por el Gobierno Federal, estatales, municipales, corporativos y bancarios; incluyendo pagarés con rendimiento liquidable al vencimiento, certificados de depósito, certificados bursátiles de deuda y certificados bursátiles fiduciarios indizados.                                    |      | 100%  |
| 2. Valores de fácil realización y/o valores con vencimiento menor a tres meses  | 30%  |       |
| 3. Valor en Riesgo (VaR) (cálculo a 1 día)  |      | 0.30% |
| 4. Valores respaldados por activos  |      | 30%   |
| 5. Reportos (sin contravenir al régimen de inversión)   |      | 70%   |
| 6. Exchange Traded Funds (ETFs) y/o TRACs referidos a instrumentos de deuda   |      | 7%    |
| 7. Valores extranjeros autorizados (conforme a prospecto)   |      | 25%   |
| 8. Valores denominados en dólares (de los EUA) y euros  |      | 25%   |
| 9. Fondos de Inversión en instrumentos de deuda administrados por Operadora de Fondos Azimut-Mexico S.A. de C.V., Sociedad Operadora de Fondos de Inversión   |      | 1%    |
| 10. Instrumentos denominados en UDIS  |      | 50%   |
| 11. El valor nominal de los instrumentos financieros derivados con subyacentes ligados a: a) Tasas de interés nominales, reales o sobretasas; b) Índices de precios referidos a la inflación y c) Moneda nacional, divisas (Dólar de los Estados Unidos de América y EUROS) y Unidades de Inversión (UDIS). |      | 20%   |
| 12. Valores estructurados sobre los subyacentes descritos en el numeral 11 anterior.  |      | 5%    |
| 13. Valores de deuda no gubernamentales emitidos por un mismo emisor  |      | 10%   |
| 14. Valores de deuda emitidos por empresas productivas del estado (PEMEX y CFE), organismos o Fideicomisos públicos de Fomento económico (FONACOT, INFONAVIT, FOVISSSTE, etc.)  |      | 35%   |
| 15. Valores emitidos por instituciones u organismos internacionales de carácter financiero a los que los Estados Unidos Mexicanos pertenecen  |      | 20%   |
- c) La selección de activos objeto de inversión del Fondo será a través de la Sociedad Operadora que le presta el servicio de administración de activos y operará en mercados que aseguren transparencia y claridad en las operaciones y con valores que tengan características de riesgo de crédito, riesgo de mercado y liquidez consistentes con el objetivo, horizonte y régimen de inversión del Fondo de Inversión.  
d) La decisión de inversión en deuda bancaria y corporativa estará en función del análisis de crédito que se realiza del emisor, nivel de la sobretasa y plazo a vencimiento.  
e) La duración del Fondo es de mediano plazo, mayor a un año y menor o igual a tres años. Los instrumentos que integran la cartera de inversión podrán ser a cualquier plazo, respetando la duración de la cartera antes mencionada. Se entenderá por duración, a la sumatoria del vencimiento medio ponderado de los flujos de cada activo objeto de inversión que integre la cartera del Fondo, determinado por el proveedor de precios contratado, ponderado por su porcentaje de participación en el mismo.  
f) En caso de que los requerimientos de liquidez superen el 30% mencionado en el punto 2. del inciso b), se procederá a la venta de otros valores que formen parte de sus activos, buscando siempre restablecer el balance en el porcentaje de inversión en este tipo de valores.  
g) Reportos: Se celebrarán operaciones de reporto respecto de valores gubernamentales, con las calificaciones señaladas anteriormente. El plazo será de un año como máximo.  
h) El Fondo se abstendrá de operar préstamo de valores, así como con certificados bursátiles fiduciarios de desarrollo (CKDs) y Fideicomisos de Infraestructura y Bienes Raíces (Fibras). Adicionalmente el Fondo se abstendrá de realizar operaciones en corto y solicitar préstamos de dinero.  
i) El Fondo invertirá en instrumentos de deuda gubernamentales, estatales, municipales, corporativos, bancarios, incluyendo pagarés con rendimiento liquidable al vencimiento y certificados de depósito; así como certificados bursátiles de deuda, certificados bursátiles fiduciarios indizados, valores respaldados por activos, mecanismos de inversión colectiva (Fondos de inversión, ETFs y/o TRACs). También podrá invertir en instrumentos financieros derivados y valores estructurados sobre subyacentes acordados con su régimen de inversión.  
j) Índice(s) de Referencia: S&P/BMV Corporate Variable Coupon AAA Rated Bond Index 24 (25.0 %) + S&P/BMV Sovereign CETES 28 Day Bond Index 24 (75.0 %).  
k) El Fondo de Inversión invertirá hasta el 1% como máximo, en activos emitidos por Fondos de Inversión administrados por Operadora de Fondos Azimut-Mexico S.A. de C.V., Sociedad Operadora de Fondos de Inversión, la cual no forma parte de un grupo financiero ni empresarial a que se refiera la Ley del Mercado de Valores.

## Objetivo de inversión

El Fondo podrá invertir hasta el 100% de sus activos en instrumentos de deuda gubernamentales, incluyendo pagarés con rendimiento liquidable al vencimiento y certificados de depósito; así como certificados bursátiles de deuda, certificados bursátiles fiduciarios indizados, valores respaldados por activos, mecanismos de inversión colectiva Exchange Traded Funds (ETFs por sus siglas en inglés) y/o TRACs referenciados a instrumentos de deuda, valores emitidos por instituciones u organismos internacionales de carácter financiero a los que los Estados Unidos Mexicanos pertenecen y Fondos de Inversión en instrumentos de deuda administrados por la misma operadora.

AZMT-C1 también podrá invertir en instrumentos financieros derivados y valores estructurados sobre subyacentes acordados con su régimen de inversión.

El horizonte de inversión es de mediano plazo, por lo que se recomienda permanecer en el fondo un periodo mayor a un año y menor o igual a tres años para obtener los beneficios de la estrategia.

El Fondo está dirigido a inversionistas pequeños, medianos y grandes, considerando su nivel de complejidad o sofisticación, que buscan inversiones entre bajo y moderado riesgo, en función de su objetivo, estrategia y calificación.

## Información Relevante

El Fondo de inversión no cuenta con asamblea de accionistas, consejo de administración o comisario.

Las funciones de la asamblea de accionistas, así como las actividades del consejo de administración están encomendadas a Operadora de Fondos Azimut-Mexico, S.A. de C.V. Sociedad Operadora de Fondos de Inversión.

La vigilancia del Fondo de inversión está asignada al contralor normativo de la sociedad operadora que administra el Fondo de inversión.

El Fondo se abstendrá de operar con certificados bursátiles fiduciarios de desarrollo (CKDs) y Fideicomisos de Infraestructura y Bienes Raíces (Fibras). Adicionalmente el Fondo se abstendrá de realizar operaciones en corto y solicitar préstamos de dinero.

**Valor en Riesgo (VaR) de la cartera de inversión respecto a sus activos netos: 0.30% con una probabilidad del 95%.**

Válida únicamente en condiciones normales de mercado.

La pérdida, que en un escenario pesimista (5 en 100 veces) puede enfrentar el fondo de inversión en un lapso de un día, es de \$3.00 pesos por cada \$1,000 invertidos.

(Este dato sólo es una estimación, las expectativas de pérdida podrían ser mayores, incluso por el monto total de la inversión realizada).

## Rendimiento y desempeño histórico

Serie accionaria : FF10C

Índice(s) de Referencia: S&P/BMV SOVEREIGN CETES 28 DAY BOND INDEX 24 (75.0%), S&P/BMV CORPORATE COUPON AAA RATED BOND INDEX 24 (25.0%)

| FF10C   | Último Mes | Últimos 3 Meses | Últimos 12 Meses | 2024 | 2023 | 2022 |
|---|------------|-----------------|------------------|------|------|------|
| Rendimiento Bruto                                 | N/D        | N/D             | N/D              | N/D  | N/D  | N/D  |
| Rendimiento Neto <sup>1</sup>                     | N/D        | N/D             | N/D              | N/D  | N/D  | N/D  |
| Tasa Libre de Riesgo <sup>2</sup> (Cetes 28 días) | N/D        | N/D             | N/D              | N/D  | N/D  | N/D  |
| Rendimiento del índice de referencia o mercado:   |            |                 |                  |      |      |      |
| Índice  | N/D        | N/D             | N/D              | N/D  | N/D  | N/D  |

El desempeño del Fondo de Inversión en el pasado, no es indicativo del desempeño que la inversión tendrá en el futuro.

<sup>1</sup> El rendimiento neto es después de comisiones y el que obtuvo el inversionista en el período.

<sup>2</sup> La tasa libre de riesgo es una tasa que no incluye descuentos por comisiones, impuestos o cualquier otro gasto.

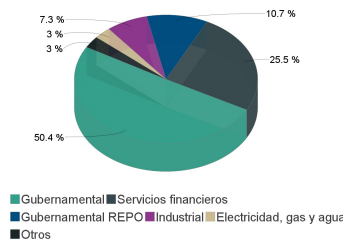
Para los Fondos de Inversión de Renta Variable se incluirán los rendimientos efectivos y para los Fondos de Inversión en Instrumentos de Deuda los rendimientos anualizados nominales

## Composición de la cartera de inversión:

### Principales inversiones en : 30/abr/2025

|       | Clave de Pizarra | Emisora       | Subyacente | Tipo    | Monto         | % Part |
|-------|------------------|---------------|------------|---------|---------------|--------|
| 1     | LF_BONDEF_321021 | GUBERNAMENTAL |            | Reporto | 159,410,866   | 11%    |
| 2     | LF_BONDEF_280224 | GUBERNAMENTAL |            | Deuda   | 99,773,016    | 7%     |
| 3     | BI_CETES_270121  | GUBERNAMENTAL |            | Deuda   | 74,252,704    | 5%     |
| 4     | LF_BONDEF_270318 | GUBERNAMENTAL |            | Deuda   | 65,090,998    | 4%     |
| 5     | BI_CETES_260806  | GUBERNAMENTAL |            | Deuda   | 58,600,340    | 4%     |
| 6     | BI_CETES_261126  | GUBERNAMENTAL |            | Deuda   | 50,067,452    | 3%     |
| 7     | M_BONOS_280302   | GUBERNAMENTAL |            | Deuda   | 47,061,040    | 3%     |
| 8     | M_BONOS_290301   | GUBERNAMENTAL |            | Deuda   | 45,852,753    | 3%     |
| 9     | LF_BONDEF_261203 | GUBERNAMENTAL |            | Deuda   | 39,999,320    | 3%     |
| 10    | BI_CETES_261001  | GUBERNAMENTAL |            | Deuda   | 37,825,420    | 3%     |
| Otros |                  |               |            |         | 805,970,643   | 54%    |
| Total |                  |               |            |         | 1,483,904,553 | 100%   |

## Por Sector de Actividad Económica



## Comisiones y remuneraciones por la prestación de servicios

## Información sobre comisiones y remuneraciones

### a) Comisiones pagadas directamente por el cliente

| Concepto                                       | Serie más representativa |     |     |     |
|--|--------------------------|-----|-----|-----|
|  | FF10C                    |     | F1  |     |
|  | %                        | \$  | %   | \$  |
| Incumplimiento del plazo mínimo de permanencia | N/A                      | N/A | N/A | N/A |
| Incumplimiento del saldo mínimo de Inversión   | N/A                      | N/A | N/A | N/A |
| Compra de acciones                             | N/A                      | N/A | N/A | N/A |
| Venta de acciones                              | N/A                      | N/A | N/A | N/A |
| Servicio por asesoría                          | N/A                      | N/A | N/A | N/A |
| Servicio de administración de acciones         | N/A                      | N/A | N/A | N/A |
| Otras  | N/A                      | N/A | N/A | N/A |
| Total  | N/A                      | N/A | N/A | N/A |

La Sociedad Operadora ni sus distribuidoras cobran por estos conceptos.

### b) Comisiones pagadas por el Fondo de Inversión

| Concepto                                 | Serie más representativa |        |       |         |
|--|--------------------------|--------|-------|---------|
|  | FF10C                    |        | F1    |         |
|  | %                        | \$     | %     | \$      |
| Administración de activos                | N/D                      | N/D    | 1.60% | \$16.02 |
| Administración Activos / sobre desempeño | N/D                      | N/D    | N/D   | N/D     |
| Distribución de acciones                 | N/D                      | N/D    | 0.00% | \$0.00  |
| Valuación de acciones                    | N/D                      | N/D    | 0.01% | \$0.12  |
| Depósito de Activos Objeto de Inversión  | N/D                      | N/D    | 0.02% | \$0.25  |
| Depósito de acciones                     | N/D                      | N/D    | N/D   | N/D     |
| Contabilidad                             | N/D                      | N/D    | 0.01% | \$0.06  |
| Otras                                    | N/D                      | N/D    | 0.03% | \$0.32  |
| Total                                    | 0.00%                    | \$0.00 | 1.68% | \$16.76 |

\* Monto por cada \$1,000.00 pesos invertidos La Sociedad Operadora ni sus distribuidoras cobran por estos conceptos.

Las cifras presentadas son un promedio de las comisiones cobradas por todas las Distribuidoras y se sugiere consultar con su distribuidor

### Política para la compra-venta de acciones

|                             |   |                     |   |
|-----------------------------|---|---------------------|---|
| Plazo mínimo de permanencia | 1 día   | Liquidez            | Mismo Día   |
| Recepción de órdenes        | Todos los días.                                     | Horario             | Apertura: 8:30 horas, tiempo del centro de México<br>Cierre: 13:45 horas, tiempo del centro de México |
| Ejecución de operaciones    | El mismo día de la recepción cuando éste sea hábil. | Límites de recompra | 30% del capital social pagado del Fondo (en un mismo día de venta)                                    |
| Liquidación de operaciones  | El mismo día de la ejecución                        | Diferencial*        | No ha sido aplicado ningún diferencial en los precios   |

\* El Fondo de Inversión ante condiciones desordenadas de mercado u operaciones inusuales podrá aplicar a las operaciones de compraventa de sus acciones, un diferencial sobre el precio actualizado de valuación de dichas acciones, que haya determinado previamente, y conservado a favor de los inversionistas que permanecen en el mencionado Fondo.

### Prestadores de servicios

|                                     |  |
|-------------------------------------|--|
| Operadora                           | Operadora de Fondos Azimut-Mexico S.A. de C.V., Sociedad Operadora de Fondos de Inversión  |
| Distribuidora(s)                    | Operadora de Fondos Azimut-Mexico S.A. de C.V., Sociedad Operadora de Fondos de Inversión<br>Kuspit Casa de Bolsa, S.A. de C.V.<br>O'Rourke & Asociados, S.A. de C.V. Sociedad Distribuidora de Acciones de Fondos de Inversión<br>Grupo Bursátil Mexicano, S.A. de C.V. Casa de Bolsa |
| Valuadora                           | Operadora COVAF, S.A. de C.V., Sociedad Operadora Limitada de Fondos de Inversión  |
| Institución Calificadora de Valores | Fitch Mexico S.A. de C.V.  |

### Centro de Atención al cliente

|                   |  |
|-------------------|--|
| Contacto          | Centro de Atención Telefónica (CAT) en los horarios de oficina indicados en la pagina de internet de Azimut-Mexico |
| Número Telefónico | (55) 5201 7777 y 800 227 7777  |
| Horario           | Apertura: 8:30 horas, tiempo del centro de México<br>Cierre: 13:45 horas, tiempo del centro de México              |

### Página(s) Electrónica(s)

|                                  |               |
|----------------------------------|---------------|
| Página de internet Operadora     | www.azimut.mx |
| Página de internet Distribuidora | www.azimut.mx |

Las comisiones por compra y venta de acciones pueden disminuir el monto total de su inversión. Esto implica que usted recibiría un monto menor después de una operación. Lo anterior, junto con las comisiones pagadas por el Fondo de Inversión, representa una reducción del rendimiento total que recibiría por su inversión en el Fondo de Inversión.

Algunos prestadores de servicios pueden establecer acuerdos con el Fondo de Inversión y ofrecerle descuentos por sus servicios. Para conocer de su existencia y el posible beneficio para usted, pregunte con su distribuidor.

El prospecto de información al público inversionista, contiene un mayor detalle de los conflictos de interés a los que pudiera estar sujeto.

### Advertencias

El Fondo de Inversión no cuenta con garantía alguna del Gobierno Federal, ni de la sociedad operadora, ni del Grupo Financiero que, en su caso, esta última pertenezca. La inversión en el Fondo de Inversión se encuentra respaldada hasta por el monto de su patrimonio.

La inscripción en el Registro Nacional de Valores tendrá efectos declarativos y no convalidan los actos jurídicos que sean nulos de conformidad con las leyes aplicables, ni implican certificación sobre la bondad de los valores inscritos en el mismo o sobre la solvencia, liquidez o calidad crediticia del Fondo de Inversión.

Ningún intermediario financiero, apoderado para celebrar operaciones con el público o cualquier otra persona, está autorizado para proporcionar información o hacer declaración alguna adicional al contenido del presente documento o el prospecto de información al público inversionista, por lo que estas deberán entenderse como no autorizadas por el Fondo de Inversión.

Para más información, visite la página electrónica de la sociedad operadora que administra al Fondo de Inversión y/o sociedad distribuidora(s), donde podrá consultar el prospecto de información al público inversionista actualizado del Fondo de Inversión, así como la información actualizada sobre la cartera de inversiones.

El presente documento y el prospecto de información al público inversionista, son los únicos documentos de venta que reconoce el Fondo de Inversión como válidos.

# DOCUMENTO CON INFORMACIÓN CLAVE PARA LA INVERSIÓN



Más Fondos Mediano Plazo, S.A. de C.V., Fondo de Inversión en Instrumentos de Deuda

Administrado por Operadora de Fondos Azimut-Mexico S.A. de C.V., Sociedad Operadora de Fondos de Inversión

| Tipo                  | Instrumentos de Deuda                                | Clase y Serie Accionaria | Posibles adquirentes                      | Montos mínimos de inversión (\$) |
|-----------------------|--|--------------------------|---|----------------------------------|
| Categoría             | MEDIANO PLAZO (IDMP)                                 | FZ                       | Personas Físicas (servicios de inversión) | N/A                              |
| Clave de pizarra      | AZMT-C1  |                          |   |                                  |
| Calificación          | Escala Homogenea: AAA/3<br>Escala Fitch: AA+/S3(mex) |                          |   |                                  |
| Fecha de Autorización | 17 de Enero de 2024                                  |                          |   |                                  |

**Importante:** El valor de un Fondo de Inversión, cualquiera que sea su política de inversión, está sujeto a la fluctuación de los mercados, por lo que el inversionista puede obtener ganancias o pérdidas.

## Régimen y política de Inversión

- a) Estrategia de inversión del Fondo: Activa.  
b) Parámetros

|   | Min. | Max.  |
|---|------|-------|
| 1. Valores emitidos por el Gobierno Federal, estatales, municipales, corporativos y bancarios; incluyendo pagarés con rendimiento liquidable al vencimiento, certificados de depósito, certificados bursátiles de deuda y certificados bursátiles fiduciarios indizados.                                    |      | 100%  |
| 2. Valores de fácil realización y/o valores con vencimiento menor a tres meses  | 30%  |       |
| 3. Valor en Riesgo (VaR) (cálculo a 1 día)  |      | 0.30% |
| 4. Valores respaldados por activos  |      | 30%   |
| 5. Reportos (sin contravenir al régimen de inversión)   |      | 70%   |
| 6. Exchange Traded Funds (ETFs) y/o TRACs referidos a instrumentos de deuda   |      | 7%    |
| 7. Valores extranjeros autorizados (conforme a prospecto)   |      | 25%   |
| 8. Valores denominados en dólares (de los EUA) y euros  |      | 25%   |
| 9. Fondos de Inversión en instrumentos de deuda administrados por Operadora de Fondos Azimut-Mexico S.A. de C.V., Sociedad Operadora de Fondos de Inversión   |      | 1%    |
| 10. Instrumentos denominados en UDIS  |      | 50%   |
| 11. El valor nominal de los instrumentos financieros derivados con subyacentes ligados a: a) Tasas de interés nominales, reales o sobretasas; b) Índices de precios referidos a la inflación y c) Moneda nacional, divisas (Dólar de los Estados Unidos de América y EUROS) y Unidades de Inversión (UDIS). |      | 20%   |
| 12. Valores estructurados sobre los subyacentes descritos en el numeral 11 anterior.  |      | 5%    |
| 13. Valores de deuda no gubernamentales emitidos por un mismo emisor  |      | 10%   |
| 14. Valores de deuda emitidos por empresas productivas del estado (PEMEX y CFE), organismos o Fideicomisos públicos de Fomento económico (FONACOT, INFONAVIT, FOVISSSTE, etc.)  |      | 35%   |
| 15. Valores emitidos por instituciones u organismos internacionales de carácter financiero a los que los Estados Unidos Mexicanos pertenecen  |      | 20%   |

- c) La selección de activos objeto de inversión del Fondo será a través de la Sociedad Operadora que le presta el servicio de administración de activos y operará en mercados que aseguren transparencia y claridad en las operaciones y con valores que tengan características de riesgo de crédito, riesgo de mercado y liquidez consistentes con el objetivo, horizonte y régimen de inversión del Fondo de Inversión.
- d) La decisión de inversión en deuda bancaria y corporativa estará en función del análisis de crédito que se realiza del emisor, nivel de la sobretasa y plazo a vencimiento.
- e) La duración del Fondo es de mediano plazo, mayor a un año y menor o igual a tres años. Los instrumentos que integran la cartera de inversión podrán ser a cualquier plazo, respetando la duración de la cartera antes mencionada. Se entenderá por duración, a la sumatoria del vencimiento medio ponderado de los flujos de cada activo objeto de inversión que integre la cartera del Fondo, determinado por el proveedor de precios contratado, ponderado por su porcentaje de participación en el mismo.
- f) En caso de que los requerimientos de liquidez superen el 30% mencionado en el punto 2. del inciso b), se procederá a la venta de otros valores que formen parte de sus activos, buscando siempre restablecer el balance en el porcentaje de inversión en este tipo de valores.
- g) Reportos: Se celebrarán operaciones de reporte respecto de valores gubernamentales, con las calificaciones señaladas anteriormente. El plazo será de un año como máximo.
- h) El Fondo se abstendrá de operar préstamo de valores, así como con certificados bursátiles fiduciarios de desarrollo (CKDs) y Fideicomisos de Infraestructura y Bienes Raíces (Fibras). Adicionalmente el Fondo se abstendrá de realizar operaciones en corto y solicitar préstamos de dinero.
- i) El Fondo invertirá en instrumentos de deuda gubernamentales, estatales, municipales, corporativos, bancarios, incluyendo pagarés con rendimiento liquidable al vencimiento y certificados de depósito; así como certificados bursátiles de deuda, certificados bursátiles fiduciarios indizados, valores respaldados por activos, mecanismos de inversión colectiva (Fondos de inversión, ETFs y/o TRACs). También podrá invertir en instrumentos financieros derivados y valores estructurados sobre subyacentes acordados con su régimen de inversión.
- j) Índice(s) de Referencia: S&P/BMV Corporate Variable Coupon AAA Rated Bond Index 24 (25.0 %) + S&P/BMV Sovereign CETES 28 Day Bond Index 24 (75.0 %).
- k) El Fondo de Inversión invertirá hasta el 1% como máximo, en activos emitidos por Fondos de Inversión administrados por Operadora de Fondos Azimut-Mexico S.A. de C.V., Sociedad Operadora de Fondos de Inversión, la cual no forma parte de un grupo financiero ni empresarial a que se refiera la Ley del Mercado de Valores.

## Objetivo de inversión

El Fondo podrá invertir hasta el 100% de sus activos en instrumentos de deuda gubernamentales, incluyendo pagarés con rendimiento liquidable al vencimiento y certificados de depósito; así como certificados bursátiles de deuda, certificados bursátiles fiduciarios indizados, valores respaldados por activos, mecanismos de inversión colectiva Exchange Traded Funds (ETFs por sus siglas en inglés) y/o TRACs referenciados a instrumentos de deuda, valores emitidos por instituciones u organismos internacionales de carácter financiero a los que los Estados Unidos Mexicanos pertenecen y Fondos de Inversión en instrumentos de deuda administrados por la misma operadora.

AZMT-C1 también podrá invertir en instrumentos financieros derivados y valores estructurados sobre subyacentes acordados con su régimen de inversión.

El horizonte de inversión es de mediano plazo, por lo que se recomienda permanecer en el fondo un periodo mayor a un año y menor o igual a tres años para obtener los beneficios de la estrategia.

El Fondo está dirigido a inversionistas pequeños, medianos y grandes, considerando su nivel de complejidad o sofisticación, que buscan inversiones entre bajo y moderado riesgo, en función de su objetivo, estrategia y calificación.

## Información Relevante

El Fondo de inversión no cuenta con asamblea de accionistas, consejo de administración o comisario.

Las funciones de la asamblea de accionistas, así como las actividades del consejo de administración están encomendadas a Operadora de Fondos Azimut-Mexico, S.A. de C.V. Sociedad Operadora de Fondos de Inversión.

La vigilancia del Fondo de inversión está asignada al contralor normativo de la sociedad operadora que administra el Fondo de inversión.

El Fondo se abstendrá de operar con certificados bursátiles fiduciarios de desarrollo (CKDs) y Fideicomisos de Infraestructura y Bienes Raíces (Fibras). Adicionalmente el Fondo se abstendrá de realizar operaciones en corto y solicitar préstamos de dinero.

**Valor en Riesgo (VaR) de la cartera de inversión respecto a sus activos netos: 0.30% con una probabilidad del 95%.**

Válida únicamente en condiciones normales de mercado.

La pérdida, que en un escenario pesimista (5 en 100 veces) puede enfrentar el fondo de inversión en un lapso de un día, es de \$3.00 pesos por cada \$1,000 invertidos.

(Este dato sólo es una estimación, las expectativas de pérdida podrían ser mayores, incluso por el monto total de la inversión realizada).

## Rendimiento y desempeño histórico

Serie accionaria : FZ

Índice(s) de Referencia: S&P/BMV SOVEREIGN CETES 28 DAY BOND INDEX 24 (75.0%), S&P/BMV CORPORATE COUPON AAA RATED BOND INDEX 24 (25.0%)

| FZ  | Último Mes | Últimos 3 Meses | Últimos 12 Meses | 2024 | 2023 | 2022 |
|---|------------|-----------------|------------------|------|------|------|
| Rendimiento Bruto                                 | N/D        | N/D             | N/D              | N/D  | N/D  | N/D  |
| Rendimiento Neto <sup>1</sup>                     | N/D        | N/D             | N/D              | N/D  | N/D  | N/D  |
| Tasa Libre de Riesgo <sup>2</sup> (Cetes 28 días) | N/D        | N/D             | N/D              | N/D  | N/D  | N/D  |
| Rendimiento del índice de referencia o mercado:   |            |                 |                  |      |      |      |
| Índice  | N/D        | N/D             | N/D              | N/D  | N/D  | N/D  |

El desempeño del Fondo de Inversión en el pasado, no es indicativo del desempeño que la inversión tendrá en el futuro.

<sup>1</sup> El rendimiento neto es después de comisiones y el que obtuvo el inversionista en el período.

<sup>2</sup> La tasa libre de riesgo es una tasa que no incluye descuentos por comisiones, impuestos o cualquier otro gasto.

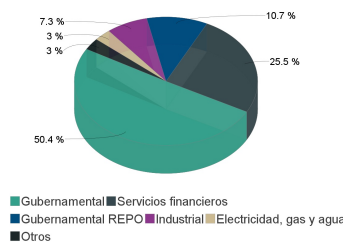
Para los Fondos de Inversión de Renta Variable se incluirán los rendimientos efectivos y para los Fondos de Inversión en Instrumentos de Deuda los rendimientos anualizados nominales

## Composición de la cartera de inversión:

### Principales inversiones en : 30/abr/2025

|       | Clave de Pizarra | Emisora       | Subyacente | Tipo    | Monto         | % Part |
|-------|------------------|---------------|------------|---------|---------------|--------|
| 1     | LF_BONDEF_321021 | GUBERNAMENTAL |            | Reporto | 159,410,866   | 11%    |
| 2     | LF_BONDEF_280224 | GUBERNAMENTAL |            | Deuda   | 99,773,016    | 7%     |
| 3     | BI_CETES_270121  | GUBERNAMENTAL |            | Deuda   | 74,252,704    | 5%     |
| 4     | LF_BONDEF_270318 | GUBERNAMENTAL |            | Deuda   | 65,090,998    | 4%     |
| 5     | BI_CETES_260806  | GUBERNAMENTAL |            | Deuda   | 58,600,340    | 4%     |
| 6     | BI_CETES_261126  | GUBERNAMENTAL |            | Deuda   | 50,067,452    | 3%     |
| 7     | M_BONOS_280302   | GUBERNAMENTAL |            | Deuda   | 47,061,040    | 3%     |
| 8     | M_BONOS_290301   | GUBERNAMENTAL |            | Deuda   | 45,852,753    | 3%     |
| 9     | LF_BONDEF_261203 | GUBERNAMENTAL |            | Deuda   | 39,999,320    | 3%     |
| 10    | BI_CETES_261001  | GUBERNAMENTAL |            | Deuda   | 37,825,420    | 3%     |
| Otros |                  |               |            |         | 805,970,643   | 54%    |
| Total |                  |               |            |         | 1,483,904,553 | 100%   |

## Por Sector de Actividad Económica



## Comisiones y remuneraciones por la prestación de servicios

## Información sobre comisiones y remuneraciones

### a) Comisiones pagadas directamente por el cliente

| Concepto                                       | Serie más representativa |     |     |     |
|--|--------------------------|-----|-----|-----|
|  | FZ                       |     | F1  |     |
|  | %                        | \$  | %   | \$  |
| Incumplimiento del plazo mínimo de permanencia | N/A                      | N/A | N/A | N/A |
| Incumplimiento del saldo mínimo de Inversión   | N/A                      | N/A | N/A | N/A |
| Compra de acciones                             | N/A                      | N/A | N/A | N/A |
| Venta de acciones                              | N/A                      | N/A | N/A | N/A |
| Servicio por asesoría                          | N/A                      | N/A | N/A | N/A |
| Servicio de administración de acciones         | N/A                      | N/A | N/A | N/A |
| Otras  | N/A                      | N/A | N/A | N/A |
| Total  | N/A                      | N/A | N/A | N/A |

La Sociedad Operadora ni sus distribuidoras cobran por estos conceptos.

### b) Comisiones pagadas por el Fondo de Inversión

| Concepto                                 | Serie más representativa |        |       |         |
|--|--------------------------|--------|-------|---------|
|  | FZ                       |        | F1    |         |
|  | %                        | \$     | %     | \$      |
| Administración de activos                | N/D                      | N/D    | 1.60% | \$16.02 |
| Administración Activos / sobre desempeño | N/D                      | N/D    | N/D   | N/D     |
| Distribución de acciones                 | N/D                      | N/D    | 0.00% | \$0.00  |
| Valuación de acciones                    | N/D                      | N/D    | 0.01% | \$0.12  |
| Depósito de Activos Objeto de Inversión  | N/D                      | N/D    | 0.02% | \$0.25  |
| Depósito de acciones                     | N/D                      | N/D    | N/D   | N/D     |
| Contabilidad                             | N/D                      | N/D    | 0.01% | \$0.06  |
| Otras                                    | N/D                      | N/D    | 0.03% | \$0.32  |
| Total                                    | 0.00%                    | \$0.00 | 1.68% | \$16.76 |

\* Monto por cada \$1,000.00 pesos invertidos La Sociedad Operadora ni sus distribuidoras cobran por estos conceptos.

Las cifras presentadas son un promedio de las comisiones cobradas por todas las Distribuidoras y se sugiere consultar con su distribuidor

### Política para la compra-venta de acciones

|                             |   |                     |   |
|-----------------------------|---|---------------------|---|
| Plazo mínimo de permanencia | 1 día   | Liquidez            | Mismo Día   |
| Recepción de órdenes        | Todos los días.                                     | Horario             | Apertura: 8:30 horas, tiempo del centro de México<br>Cierre: 13:45 horas, tiempo del centro de México |
| Ejecución de operaciones    | El mismo día de la recepción cuando éste sea hábil. | Límites de recompra | 30% del capital social pagado del Fondo (en un mismo día de venta)                                    |
| Liquidación de operaciones  | El mismo día de la ejecución                        | Diferencial*        | No ha sido aplicado ningún diferencial en los precios   |

\* El Fondo de Inversión ante condiciones desordenadas de mercado u operaciones inusuales podrá aplicar a las operaciones de compraventa de sus acciones, un diferencial sobre el precio actualizado de valuación de dichas acciones, que haya determinado previamente, y conservado a favor de los inversionistas que permanecen en el mencionado Fondo.

### Prestadores de servicios

|                                     |  |
|-------------------------------------|--|
| Operadora                           | Operadora de Fondos Azimut-Mexico S.A. de C.V., Sociedad Operadora de Fondos de Inversión  |
| Distribuidora(s)                    | Operadora de Fondos Azimut-Mexico S.A. de C.V., Sociedad Operadora de Fondos de Inversión<br>Kuspit Casa de Bolsa, S.A. de C.V.<br>O'Rourke & Asociados, S.A. de C.V. Sociedad Distribuidora de Acciones de Fondos de Inversión<br>Grupo Bursátil Mexicano, S.A. de C.V. Casa de Bolsa |
| Valuadora                           | Operadora COVAF, S.A. de C.V., Sociedad Operadora Limitada de Fondos de Inversión  |
| Institución Calificadora de Valores | Fitch Mexico S.A. de C.V.  |

### Centro de Atención al cliente

|                   |  |
|-------------------|--|
| Contacto          | Centro de Atención Telefónica (CAT) en los horarios de oficina indicados en la pagina de internet de Azimut-Mexico |
| Número Telefónico | (55) 5201 7777 y 800 227 7777  |
| Horario           | Apertura: 8:30 horas, tiempo del centro de México<br>Cierre: 13:45 horas, tiempo del centro de México              |

### Página(s) Electrónica(s)

|                                  |               |
|----------------------------------|---------------|
| Página de internet Operadora     | www.azimut.mx |
| Página de internet Distribuidora | www.azimut.mx |

Las comisiones por compra y venta de acciones pueden disminuir el monto total de su inversión. Esto implica que usted recibiría un monto menor después de una operación. Lo anterior, junto con las comisiones pagadas por el Fondo de Inversión, representa una reducción del rendimiento total que recibiría por su inversión en el Fondo de Inversión.

Algunos prestadores de servicios pueden establecer acuerdos con el Fondo de Inversión y ofrecerle descuentos por sus servicios. Para conocer de su existencia y el posible beneficio para usted, pregunte con su distribuidor.

El prospecto de información al público inversionista, contiene un mayor detalle de los conflictos de interés a los que pudiera estar sujeto.

### Advertencias

El Fondo de Inversión no cuenta con garantía alguna del Gobierno Federal, ni de la sociedad operadora, ni del Grupo Financiero que, en su caso, esta última pertenezca. La inversión en el Fondo de Inversión se encuentra respaldada hasta por el monto de su patrimonio.

La inscripción en el Registro Nacional de Valores tendrá efectos declarativos y no convalidan los actos jurídicos que sean nulos de conformidad con las leyes aplicables, ni implican certificación sobre la bondad de los valores inscritos en el mismo o sobre la solvencia, liquidez o calidad crediticia del Fondo de Inversión.

Ningún intermediario financiero, apoderado para celebrar operaciones con el público o cualquier otra persona, está autorizado para proporcionar información o hacer declaración alguna adicional al contenido del presente documento o el prospecto de información al público inversionista, por lo que estas deberán entenderse como no autorizadas por el Fondo de Inversión.

Para más información, visite la página electrónica de la sociedad operadora que administra al Fondo de Inversión y/o sociedad distribuidora(s), donde podrá consultar el prospecto de información al público inversionista actualizado del Fondo de Inversión, así como la información actualizada sobre la cartera de inversiones.

El presente documento y el prospecto de información al público inversionista, son los únicos documentos de venta que reconoce el Fondo de Inversión como válidos.

# DOCUMENTO CON INFORMACIÓN CLAVE PARA LA INVERSIÓN



Más Fondos Mediano Plazo, S.A. de C.V., Fondo de Inversión en Instrumentos de Deuda

Administrado por Operadora de Fondos Azimut-Mexico S.A. de C.V., Sociedad Operadora de Fondos de Inversión

| Tipo                  | Instrumentos de Deuda                                | Clase y Serie Accionaria | Posibles adquirentes | Montos mínimos de inversión (\$) |
|-----------------------|--|--------------------------|----------------------|----------------------------------|
| Categoría             | MEDIANO PLAZO (IDMP)                                 | M1                       | PERSONA MORAL        | N/A                              |
| Clave de pizarra      | AZMT-C1  |                          |                      |                                  |
| Calificación          | Escala Homogenea: AAA/3<br>Escala Fitch: AA+/S3(mex) |                          |                      |                                  |
| Fecha de Autorización | 17 de Enero de 2024                                  |                          |                      |                                  |

**Importante:** El valor de un Fondo de Inversión, cualquiera que sea su política de inversión, está sujeto a la fluctuación de los mercados, por lo que el inversionista puede obtener ganancias o pérdidas.

## Régimen y política de Inversión

- a) Estrategia de inversión del Fondo: Activa.  
b) Parámetros
- |   | Min. | Max.  |
|---|------|-------|
| 1. Valores emitidos por el Gobierno Federal, estatales, municipales, corporativos y bancarios; incluyendo pagarés con rendimiento liquidable al vencimiento, certificados de depósito, certificados bursátiles de deuda y certificados bursátiles fiduciarios indizados.                                    |      | 100%  |
| 2. Valores de fácil realización y/o valores con vencimiento menor a tres meses  | 30%  |       |
| 3. Valor en Riesgo (VaR) (cálculo a 1 día)  |      | 0.30% |
| 4. Valores respaldados por activos  |      | 30%   |
| 5. Reportos (sin contravenir al régimen de inversión)   |      | 70%   |
| 6. Exchange Traded Funds (ETFs) y/o TRACs referidos a instrumentos de deuda   |      | 7%    |
| 7. Valores extranjeros autorizados (conforme a prospecto)   |      | 25%   |
| 8. Valores denominados en dólares (de los EUA) y euros  |      | 25%   |
| 9. Fondos de Inversión en instrumentos de deuda administrados por Operadora de Fondos Azimut-Mexico S.A. de C.V., Sociedad Operadora de Fondos de Inversión   |      | 1%    |
| 10. Instrumentos denominados en UDIS  |      | 50%   |
| 11. El valor nominal de los instrumentos financieros derivados con subyacentes ligados a: a) Tasas de Interés nominales, reales o sobretasas; b) Índices de precios referidos a la inflación y c) Moneda nacional, divisas (Dólar de los Estados Unidos de América y EUROS) y Unidades de Inversión (UDIS). |      | 20%   |
| 12. Valores estructurados sobre los subyacentes descritos en el numeral 11 anterior.  |      | 5%    |
| 13. Valores de deuda no gubernamentales emitidos por un mismo emisor  |      | 10%   |
| 14. Valores de deuda emitidos por empresas productivas del estado (PEMEX y CFE), organismos o Fideicomisos públicos de Fomento económico (FONACOT, INFONAVIT, FOVISSSTE, etc.)  |      | 35%   |
| 15. Valores emitidos por instituciones u organismos internacionales de carácter financiero a los que los Estados Unidos Mexicanos pertenezca  |      | 20%   |
- c) La selección de activos objeto de inversión del Fondo será a través de la Sociedad Operadora que le presta el servicio de administración de activos y operará en mercados que aseguren transparencia y claridad en las operaciones y con valores que tengan características de riesgo de crédito, riesgo de mercado y liquidez consistentes con el objetivo, horizonte y régimen de inversión del Fondo de Inversión.  
d) La decisión de inversión en deuda bancaria y corporativa estará en función del análisis de crédito que se realiza del emisor, nivel de la sobretasa y plazo a vencimiento.  
e) La duración del Fondo es de mediano plazo, mayor a un año y menor o igual a tres años. Los instrumentos que integran la cartera de inversión podrán ser a cualquier plazo, respetando la duración de la cartera antes mencionada. Se entenderá por duración, a la sumatoria del vencimiento medio ponderado de los flujos de cada activo objeto de inversión que integre la cartera del Fondo, determinado por el proveedor de precios contratado, ponderado por su porcentaje de participación en el mismo.  
f) En caso de que los requerimientos de liquidez superen el 30% mencionado en el punto 2. del inciso b), se procederá a la venta de otros valores que formen parte de sus activos, buscando siempre restablecer el balance en el porcentaje de inversión en este tipo de valores.  
g) Reportos: Se celebrarán operaciones de reporte respecto de valores gubernamentales, con las calificaciones señaladas anteriormente. El plazo será de un año como máximo.  
h) El Fondo se abstendrá de operar préstamo de valores, así como con certificados bursátiles fiduciarios de desarrollo (CKDs) y Fideicomisos de Infraestructura y Bienes Raíces (Fibras). Adicionalmente el Fondo se abstendrá de realizar operaciones en corto y solicitar préstamos de dinero.  
i) El Fondo invertirá en instrumentos de deuda gubernamentales, estatales, municipales, corporativos, bancarios, incluyendo pagarés con rendimiento liquidable al vencimiento y certificados de depósito; así como certificados bursátiles de deuda, certificados bursátiles fiduciarios indizados, valores respaldados por activos, mecanismos de inversión colectiva (Fondos de inversión, ETFs y/o TRACs). También podrá invertir en instrumentos financieros derivados y valores estructurados sobre subyacentes acordados con su régimen de inversión.  
j) Índice(s) de Referencia: S&P/BMV Corporate Variable Coupon AAA Rated Bond Index 24 (25.0 %) + S&P/BMV Sovereign CETES 28 Day Bond Index 24 (75.0 %).  
k) El Fondo de Inversión invertirá hasta el 1% como máximo, en activos emitidos por Fondos de Inversión administrados por Operadora de Fondos Azimut-Mexico S.A. de C.V., Sociedad Operadora de Fondos de Inversión, la cual no forma parte de un grupo financiero ni empresarial a la que se refiera la Ley del Mercado de Valores.

## Objetivo de inversión

El Fondo podrá invertir hasta el 100% de sus activos en instrumentos de deuda gubernamentales, incluyendo pagarés con rendimiento liquidable al vencimiento y certificados de depósito; así como certificados bursátiles de deuda, certificados bursátiles fiduciarios indizados, valores respaldados por activos, mecanismos de inversión colectiva Exchange Traded Funds (ETFs por sus siglas en inglés) y/o TRACs referenciados a instrumentos de deuda, valores emitidos por instituciones u organismos internacionales de carácter financiero a los que los Estados Unidos Mexicanos pertenezca y Fondos de Inversión en instrumentos de deuda administrados por la misma operadora.

AZMT-C1 también podrá invertir en instrumentos financieros derivados y valores estructurados sobre subyacentes acordados con su régimen de inversión.

El horizonte de inversión es de mediano plazo, por lo que se recomienda permanecer en el fondo un periodo mayor a un año y menor o igual a tres años para obtener los beneficios de la estrategia.

El Fondo está dirigido a inversionistas pequeños, medianos y grandes, considerando su nivel de complejidad o sofisticación, que buscan inversiones entre bajo y moderado riesgo, en función de su objetivo, estrategia y calificación.

## Información Relevante

El Fondo de inversión no cuenta con asamblea de accionistas, consejo de administración o comisario.

Las funciones de la asamblea de accionistas, así como las actividades del consejo de administración están encomendadas a Operadora de Fondos Azimut-Mexico, S.A. de C.V. Sociedad Operadora de Fondos de Inversión.

La vigilancia del Fondo de inversión está asignada al contralor normativo de la sociedad operadora que administra el Fondo de inversión.

El Fondo se abstendrá de operar con certificados bursátiles fiduciarios de desarrollo (CKDs) y Fideicomisos de Infraestructura y Bienes Raíces (Fibras). Adicionalmente el Fondo se abstendrá de realizar operaciones en corto y solicitar préstamos de dinero.

**Valor en Riesgo (VaR) de la cartera de inversión respecto a sus activos netos: 0.30% con una probabilidad del 95%.**

Válida únicamente en condiciones normales de mercado.

La pérdida, que en un escenario pesimista (5 en 100 veces) puede enfrentar el fondo de inversión en un lapso de un día, es de \$3.00 pesos por cada \$1,000 invertidos.

(Este dato sólo es una estimación, las expectativas de pérdida podrían ser mayores, incluso por el monto total de la inversión realizada).

## Rendimiento y desempeño histórico

Serie accionaria : M1

Índice(s) de Referencia: S&P/BMV SOVEREIGN CETES 28 DAY BOND INDEX 24 (75.0%), S&P/BMV CORPORATE COUPON AAA RATED BOND INDEX 24 (25.0%)

| M1  | Último Mes | Últimos 3 Meses | Últimos 12 Meses | 2024   | 2023   | 2022  |
|---|------------|-----------------|------------------|--------|--------|-------|
| Rendimiento Bruto                                 | 11.64%     | 12.75%          | 12.80%           | 11.84% | 12.11% | 7.80% |
| Rendimiento Neto <sup>1</sup>                     | 9.56%      | 10.83%          | 10.75%           | 9.86%  | 10.63% | 6.42% |
| Tasa Libre de Riesgo <sup>2</sup> (Cetes 28 días) | 9.49%      | 9.42%           | 10.57%           | 11.15% | 11.56% | 7.69% |
| Rendimiento del índice de referencia o mercado:   |            |                 |                  |        |        |       |
| Índice  | 9.69%      | 9.67%           | 10.87%           | 11.43% | 11.80% | 7.99% |

El desempeño del Fondo de Inversión en el pasado, no es indicativo del desempeño que la inversión tendrá en el futuro.

<sup>1</sup> El rendimiento neto es después de comisiones y el que obtuvo el inversionista en el período.

<sup>2</sup> La tasa libre de riesgo es una tasa que no incluye descuentos por comisiones, impuestos o cualquier otro gasto.

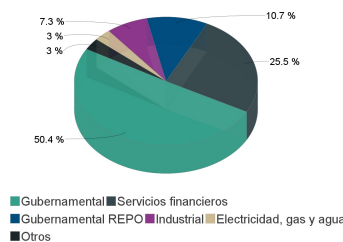
Para los Fondos de Inversión de Renta Variable se incluirán los rendimientos efectivos y para los Fondos de Inversión en Instrumentos de Deuda los rendimientos anualizados nominales

## Composición de la cartera de inversión:

### Principales inversiones en : 30/abr/2025

| Clave de Pizarra   | Emisora       | Subyacente | Tipo    | Monto         | % Part |
|--------------------|---------------|------------|---------|---------------|--------|
| 1 LF_BONDEF 321021 | GUBERNAMENTAL |            | Reporto | 159,410,866   | 11%    |
| 2 LF_BONDEF 280224 | GUBERNAMENTAL |            | Deuda   | 99,773,016    | 7%     |
| 3 BI_CETES 270121  | GUBERNAMENTAL |            | Deuda   | 74,252,704    | 5%     |
| 4 LF_BONDEF 270318 | GUBERNAMENTAL |            | Deuda   | 65,090,998    | 4%     |
| 5 BI_CETES 260806  | GUBERNAMENTAL |            | Deuda   | 58,600,340    | 4%     |
| 6 BI_CETES 261126  | GUBERNAMENTAL |            | Deuda   | 50,067,452    | 3%     |
| 7 M_BONOS 280302   | GUBERNAMENTAL |            | Deuda   | 47,061,040    | 3%     |
| 8 M_BONOS 290301   | GUBERNAMENTAL |            | Deuda   | 45,852,753    | 3%     |
| 9 LF_BONDEF 261203 | GUBERNAMENTAL |            | Deuda   | 39,999,320    | 3%     |
| 10 BI_CETES 261001 | GUBERNAMENTAL |            | Deuda   | 37,825,420    | 3%     |
| Otros              |               |            |         | 805,970,643   | 54%    |
| Total              |               |            |         | 1,483,904,553 | 100%   |

## Por Sector de Actividad Económica



## Comisiones y remuneraciones por la prestación de servicios

## Información sobre comisiones y remuneraciones

### a) Comisiones pagadas directamente por el cliente

| Concepto                                       | Serie más representativa |     |     |     |
|--|--------------------------|-----|-----|-----|
|  | M1                       |     | F1  |     |
|  | %                        | \$  | %   | \$  |
| Incumplimiento del plazo mínimo de permanencia | N/A                      | N/A | N/A | N/A |
| Incumplimiento del saldo mínimo de Inversión   | N/A                      | N/A | N/A | N/A |
| Compra de acciones                             | N/A                      | N/A | N/A | N/A |
| Venta de acciones                              | N/A                      | N/A | N/A | N/A |
| Servicio por asesoría                          | N/A                      | N/A | N/A | N/A |
| Servicio de administración de acciones         | N/A                      | N/A | N/A | N/A |
| Otras  | N/A                      | N/A | N/A | N/A |
| Total  | N/A                      | N/A | N/A | N/A |

La Sociedad Operadora ni sus distribuidoras cobran por estos conceptos.

### b) Comisiones pagadas por el Fondo de Inversión

| Concepto                                 | Serie más representativa |         |       |         |
|--|--------------------------|---------|-------|---------|
|  | M1                       |         | F1    |         |
|  | %                        | \$      | %     | \$      |
| Administración de activos                | 1.03%                    | \$10.30 | 1.60% | \$16.02 |
| Administración Activos / sobre desempeño | N/D                      | N/D     | N/D   | N/D     |
| Distribución de acciones                 | 0.00%                    | \$0.00  | 0.00% | \$0.00  |
| Valuación de acciones                    | 0.01%                    | \$0.12  | 0.01% | \$0.12  |
| Depósito de Activos Objeto de Inversión  | 0.02%                    | \$0.25  | 0.02% | \$0.25  |
| Depósito de acciones                     | N/D                      | N/D     | N/D   | N/D     |
| Contabilidad                             | 0.01%                    | \$0.06  | 0.01% | \$0.06  |
| Otras                                    | 0.03%                    | \$0.32  | 0.03% | \$0.32  |
| Total                                    | 1.10%                    | \$11.04 | 1.68% | \$16.76 |

\* Monto por cada \$1,000.00 pesos invertidos La Sociedad Operadora ni sus distribuidoras cobran por estos conceptos.

Las cifras presentadas son un promedio de las comisiones cobradas por todas las Distribuidoras y se sugiere consultar con su distribuidor

### Política para la compra-venta de acciones

|                             |   |                     |   |
|-----------------------------|---|---------------------|---|
| Plazo mínimo de permanencia | 1 día   | Liquidez            | Mismo Día   |
| Recepción de órdenes        | Todos los días.                                     | Horario             | Apertura: 8:30 horas, tiempo del centro de México<br>Cierre: 13:45 horas, tiempo del centro de México |
| Ejecución de operaciones    | El mismo día de la recepción cuando éste sea hábil. | Límites de recompra | 30% del capital social pagado del Fondo (en un mismo día de venta)                                    |
| Liquidación de operaciones  | El mismo día de la ejecución                        | Diferencial*        | No ha sido aplicado ningún diferencial en los precios   |

\* El Fondo de Inversión ante condiciones desordenadas de mercado u operaciones inusuales podrá aplicar a las operaciones de compraventa de sus acciones, un diferencial sobre el precio actualizado de valuación de dichas acciones, que haya determinado previamente, y conservado a favor de los inversionistas que permanecen en el mencionado Fondo.

### Prestadores de servicios

|                                     |  |
|-------------------------------------|--|
| Operadora                           | Operadora de Fondos Azimut-Mexico S.A. de C.V., Sociedad Operadora de Fondos de Inversión  |
| Distribuidora(s)                    | Operadora de Fondos Azimut-Mexico S.A. de C.V., Sociedad Operadora de Fondos de Inversión<br>Kuspit Casa de Bolsa, S.A. de C.V.<br>O'Rourke & Asociados, S.A. de C.V. Sociedad Distribuidora de Acciones de Fondos de Inversión<br>Grupo Bursátil Mexicano, S.A. de C.V. Casa de Bolsa |
| Valuadora                           | Operadora COVAF, S.A. de C.V., Sociedad Operadora Limitada de Fondos de Inversión  |
| Institución Calificadora de Valores | Fitch Mexico S.A. de C.V.  |

### Centro de Atención al cliente

|                   |  |
|-------------------|--|
| Contacto          | Centro de Atención Telefónica (CAT) en los horarios de oficina indicados en la pagina de internet de Azimut-Mexico |
| Número Telefónico | (55) 5201 7777 y 800 227 7777  |
| Horario           | Apertura: 8:30 horas, tiempo del centro de México<br>Cierre: 13:45 horas, tiempo del centro de México              |

### Página(s) Electrónica(s)

|                                  |               |
|----------------------------------|---------------|
| Página de internet Operadora     | www.azimut.mx |
| Página de internet Distribuidora | www.azimut.mx |

Las comisiones por compra y venta de acciones pueden disminuir el monto total de su inversión. Esto implica que usted recibiría un monto menor después de una operación. Lo anterior, junto con las comisiones pagadas por el Fondo de Inversión, representa una reducción del rendimiento total que recibiría por su inversión en el Fondo de Inversión.

Algunos prestadores de servicios pueden establecer acuerdos con el Fondo de Inversión y ofrecerle descuentos por sus servicios. Para conocer de su existencia y el posible beneficio para usted, pregunte con su distribuidor.

El prospecto de información al público inversionista, contiene un mayor detalle de los conflictos de interés a los que pudiera estar sujeto.

### Advertencias

El Fondo de Inversión no cuenta con garantía alguna del Gobierno Federal, ni de la sociedad operadora, ni del Grupo Financiero que, en su caso, esta última pertenezca. La inversión en el Fondo de Inversión se encuentra respaldada hasta por el monto de su patrimonio.

La inscripción en el Registro Nacional de Valores tendrá efectos declarativos y no convalidan los actos jurídicos que sean nulos de conformidad con las leyes aplicables, ni implican certificación sobre la bondad de los valores inscritos en el mismo o sobre la solvencia, liquidez o calidad crediticia del Fondo de Inversión.

Ningún intermediario financiero, apoderado para celebrar operaciones con el público o cualquier otra persona, está autorizado para proporcionar información o hacer declaración alguna adicional al contenido del presente documento o el prospecto de información al público inversionista, por lo que estas deberán entenderse como no autorizadas por el Fondo de Inversión.

Para más información, visite la página electrónica de la sociedad operadora que administra al Fondo de Inversión y/o sociedad distribuidora(s), donde podrá consultar el prospecto de información al público inversionista actualizado del Fondo de Inversión, así como la información actualizada sobre la cartera de inversiones.

El presente documento y el prospecto de información al público inversionista, son los únicos documentos de venta que reconoce el Fondo de Inversión como válidos.



# DOCUMENTO CON INFORMACIÓN CLAVE PARA LA INVERSIÓN



Más Fondos Mediano Plazo, S.A. de C.V., Fondo de Inversión en Instrumentos de Deuda

Administrado por Operadora de Fondos Azimut-Mexico S.A. de C.V., Sociedad Operadora de Fondos de Inversión

| Tipo                  | Instrumentos de Deuda                                | Clase y Serie Accionaria | Posibles adquirentes  | Montos mínimos de inversión (\$) |
|-----------------------|--|--------------------------|---|----------------------------------|
| Categoría             | MEDIANO PLAZO (IDMP)                                 | M10A                     | Personas Morales, de acuerdo a lo señalado en el artículo 106, fracción IV, inciso f) de la CUF1 (para más detalle consultar el prospecto de información) | N/A                              |
| Clave de pizarra      | AZMT-C1  |                          |   |                                  |
| Calificación          | Escala Homogenea: AAA/3<br>Escala Fitch: AA+/S3(mex) |                          |   |                                  |
| Fecha de Autorización | 17 de Enero de 2024                                  |                          |   |                                  |

**Importante:** El valor de un Fondo de Inversión, cualquiera que sea su política de inversión, está sujeto a la fluctuación de los mercados, por lo que el inversionista puede obtener ganancias o pérdidas.

## Régimen y política de Inversión

- a) Estrategia de inversión del Fondo: Activa.
- b) Parámetros
- |   | Min. | Max.  |
|---|------|-------|
| 1. Valores emitidos por el Gobierno Federal, estatales, municipales, corporativos y bancarios; incluyendo pagarés con rendimiento liquidable al vencimiento, certificados de depósito, certificados bursátiles de deuda y certificados bursátiles fiduciarios indizados.                                    |      | 100%  |
| 2. Valores de fácil realización y/o valores con vencimiento menor a tres meses  | 30%  |       |
| 3. Valor en Riesgo (VaR) (cálculo a 1 día)  |      | 0.30% |
| 4. Valores respaldados por activos  |      | 30%   |
| 5. Reportos (sin contravenir al régimen de inversión)   |      | 70%   |
| 6. Exchange Traded Funds (ETFs) y/o TRACs referidos a instrumentos de deuda   |      | 7%    |
| 7. Valores extranjeros autorizados (conforme a prospecto)   |      | 25%   |
| 8. Valores denominados en dólares (de los EUA) y euros  |      | 25%   |
| 9. Fondos de Inversión en instrumentos de deuda administrados por Operadora de Fondos Azimut-Mexico S.A. de C.V., Sociedad Operadora de Fondos de Inversión   |      | 1%    |
| 10. Instrumentos denominados en UDIS  |      | 50%   |
| 11. El valor nominal de los instrumentos financieros derivados con subyacentes ligados a: a) Tasas de interés nominales, reales o sobretasas; b) Índices de precios referidos a la inflación y c) Moneda nacional, divisas (Dólar de los Estados Unidos de América y EUROS) y Unidades de Inversión (UDIS). |      | 20%   |
| 12. Valores estructurados sobre los subyacentes descritos en el numeral 11 anterior.  |      | 5%    |
| 13. Valores de deuda no gubernamentales emitidos por un mismo emisor  |      | 10%   |
| 14. Valores de deuda emitidos por empresas productivas del estado (PEMEX y CFE), organismos o Fideicomisos públicos de Fomento económico (FONACOT, INFONAVIT, FOVISSSTE, etc.)  |      | 35%   |
| 15. Valores emitidos por instituciones u organismos internacionales de carácter financiero a los que los Estados Unidos Mexicanos pertenecen  |      | 20%   |
- c) La selección de activos objeto de inversión del Fondo será a través de la Sociedad Operadora que le presta el servicio de administración de activos y operará en mercados que aseguren transparencia y claridad en las operaciones y con valores que tengan características de riesgo de crédito, riesgo de mercado y liquidez consistentes con el objetivo, horizonte y régimen de inversión del Fondo de Inversión.
- d) La decisión de inversión en deuda bancaria y corporativa estará en función del análisis de crédito que se realiza del emisor, nivel de la sobretasa y plazo a vencimiento.
- e) La duración del Fondo es de mediano plazo, mayor a un año y menor o igual a tres años. Los instrumentos que integran la cartera de inversión podrán ser a cualquier plazo, respetando la duración de la cartera antes mencionada. Se entenderá por duración, a la sumatoria del vencimiento medio ponderado de los flujos de cada activo objeto de inversión que integre la cartera del Fondo, determinado por el proveedor de precios contratado, ponderado por su porcentaje de participación en el mismo.
- f) En caso de que los requerimientos de liquidez superen el 30% mencionado en el punto 2. del inciso b), se procederá a la venta de otros valores que formen parte de sus activos, buscando siempre restablecer el balance en el porcentaje de inversión en este tipo de valores.
- g) Reportos: Se celebrarán operaciones de reporte respecto de valores gubernamentales, con las calificaciones señaladas anteriormente. El plazo será de un año como máximo.
- h) El Fondo se abstendrá de operar préstamo de valores, así como con certificados bursátiles fiduciarios de desarrollo (CKDs) y Fideicomisos de Infraestructura y Bienes Raíces (Fibras). Adicionalmente el Fondo se abstendrá de realizar operaciones en corto y solicitar préstamos de dinero.
- i) El Fondo invertirá en instrumentos de deuda gubernamentales, estatales, municipales, corporativos, bancarios, incluyendo pagarés con rendimiento liquidable al vencimiento y certificados de depósito; así como certificados bursátiles de deuda, certificados bursátiles fiduciarios indizados, valores respaldados por activos, mecanismos de inversión colectiva (Fondos de inversión, ETFs y/o TRACs). También podrá invertir en instrumentos financieros derivados y valores estructurados sobre subyacentes acordados con su régimen de inversión.
- j) Índice(s) de Referencia: S&P/BMV Corporate Variable Coupon AAA Rated Bond Index 24 (25.0 %) + S&P/BMV Sovereign CETES 28 Day Bond Index 24 (75.0 %).
- k) El Fondo de Inversión invertirá hasta el 1% como máximo, en activos emitidos por Fondos de Inversión administrados por Operadora de Fondos Azimut-Mexico S.A. de C.V., Sociedad Operadora de Fondos de Inversión, la cual no forma parte de un grupo financiero ni empresarial a que se refiera la Ley del Mercado de Valores.

## Objetivo de inversión

El Fondo podrá invertir hasta el 100% de sus activos en instrumentos de deuda gubernamentales, incluyendo pagarés con rendimiento liquidable al vencimiento y certificados de depósito; así como certificados bursátiles de deuda, certificados bursátiles fiduciarios indizados, valores respaldados por activos, mecanismos de inversión colectiva Exchange Traded Funds (ETFs por sus siglas en inglés) y/o TRACs referenciados a instrumentos de deuda, valores emitidos por instituciones u organismos internacionales de carácter financiero a los que los Estados Unidos Mexicanos pertenecen y Fondos de Inversión en instrumentos de deuda administrados por la misma operadora.

AZMT-C1 también podrá invertir en instrumentos financieros derivados y valores estructurados sobre subyacentes acordados con su régimen de inversión.

El horizonte de inversión es de mediano plazo, por lo que se recomienda permanecer en el fondo un periodo mayor a un año y menor o igual a tres años para obtener los beneficios de la estrategia.

El Fondo está dirigido a inversionistas pequeños, medianos y grandes, considerando su nivel de complejidad o sofisticación, que buscan inversiones entre bajo y moderado riesgo, en función de su objetivo, estrategia y calificación.

## Información Relevante

El Fondo de inversión no cuenta con asamblea de accionistas, consejo de administración o comisario.

Las funciones de la asamblea de accionistas, así como las actividades del consejo de administración están encomendadas a Operadora de Fondos Azimut-Mexico, S.A. de C.V. Sociedad Operadora de Fondos de Inversión.

La vigilancia del Fondo de inversión está asignada al contralor normativo de la sociedad operadora que administra el Fondo de inversión.

El Fondo se abstendrá de operar con certificados bursátiles fiduciarios de desarrollo (CKDs) y Fideicomisos de Infraestructura y Bienes Raíces (Fibras). Adicionalmente el Fondo se abstendrá de realizar operaciones en corto y solicitar préstamos de dinero.

**Valor en Riesgo (VaR) de la cartera de inversión respecto a sus activos netos: 0.30% con una probabilidad del 95%.**

Válida únicamente en condiciones normales de mercado.

La pérdida, que en un escenario pesimista (5 en 100 veces) puede enfrentar el fondo de inversión en un lapso de un día, es de \$3.00 pesos por cada \$1,000 invertidos.

(Este dato sólo es una estimación, las expectativas de pérdida podrían ser mayores, incluso por el monto total de la inversión realizada).

## Rendimiento y desempeño histórico

Serie accionaria : M10A

Índice(s) de Referencia: S&P/BMV SOVEREIGN CETES 28 DAY BOND INDEX 24 (75.0%), S&P/BMV CORPORATE COUPON AAA RATED BOND INDEX 24 (25.0%)

| M10A  | Último Mes | Últimos 3 Meses | Últimos 12 Meses | 2024 | 2023 | 2022 |
|---|------------|-----------------|------------------|------|------|------|
| Rendimiento Bruto                                 | N/D        | N/D             | N/D              | N/D  | N/D  | N/D  |
| Rendimiento Neto <sup>1</sup>                     | N/D        | N/D             | N/D              | N/D  | N/D  | N/D  |
| Tasa Libre de Riesgo <sup>2</sup> (Cetes 28 días) | N/D        | N/D             | N/D              | N/D  | N/D  | N/D  |
| Rendimiento del índice de referencia o mercado:   |            |                 |                  |      |      |      |
| Índice  | N/D        | N/D             | N/D              | N/D  | N/D  | N/D  |

El desempeño del Fondo de Inversión en el pasado, no es indicativo del desempeño que la inversión tendrá en el futuro.

<sup>1</sup> El rendimiento neto es después de comisiones y el que obtuvo el inversionista en el período.

<sup>2</sup> La tasa libre de riesgo es una tasa que no incluye descuentos por comisiones, impuestos o cualquier otro gasto.

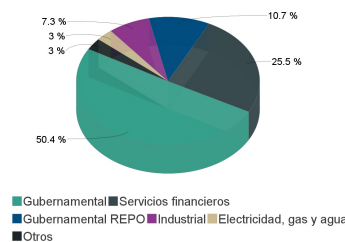
Para los Fondos de Inversión de Renta Variable se incluirán los rendimientos efectivos y para los Fondos de Inversión en Instrumentos de Deuda los rendimientos anualizados nominales

## Composición de la cartera de inversión:

### Principales inversiones en : 30/abr/2025

| Clave de Pizarra   | Emisora       | Subyacente | Tipo    | Monto         | % Part |
|--------------------|---------------|------------|---------|---------------|--------|
| 1 LF_BONDEF_321021 | GUBERNAMENTAL |            | Reporto | 159,410,866   | 11%    |
| 2 LF_BONDEF_280224 | GUBERNAMENTAL |            | Deuda   | 99,773,016    | 7%     |
| 3 BI_CETES_270121  | GUBERNAMENTAL |            | Deuda   | 74,252,704    | 5%     |
| 4 LF_BONDEF_270318 | GUBERNAMENTAL |            | Deuda   | 65,090,998    | 4%     |
| 5 BI_CETES_260806  | GUBERNAMENTAL |            | Deuda   | 58,600,340    | 4%     |
| 6 BI_CETES_261126  | GUBERNAMENTAL |            | Deuda   | 50,067,452    | 3%     |
| 7 M_BONOS_280302   | GUBERNAMENTAL |            | Deuda   | 47,061,040    | 3%     |
| 8 M_BONOS_290301   | GUBERNAMENTAL |            | Deuda   | 45,852,753    | 3%     |
| 9 LF_BONDEF_261203 | GUBERNAMENTAL |            | Deuda   | 39,999,320    | 3%     |
| 10 BI_CETES_261001 | GUBERNAMENTAL |            | Deuda   | 37,825,420    | 3%     |
| Otros              |               |            |         | 805,970,643   | 54%    |
| Total              |               |            |         | 1,483,904,553 | 100%   |

## Por Sector de Actividad Económica



## Comisiones y remuneraciones por la prestación de servicios

## Información sobre comisiones y remuneraciones

### a) Comisiones pagadas directamente por el cliente

| Concepto                                       | Serie más representativa |     |     |     |
|--|--------------------------|-----|-----|-----|
|  | M10A                     |     | F1  |     |
|  | %                        | \$  | %   | \$  |
| Incumplimiento del plazo mínimo de permanencia | N/A                      | N/A | N/A | N/A |
| Incumplimiento del saldo mínimo de Inversión   | N/A                      | N/A | N/A | N/A |
| Compra de acciones                             | N/A                      | N/A | N/A | N/A |
| Venta de acciones                              | N/A                      | N/A | N/A | N/A |
| Servicio por asesoría                          | N/A                      | N/A | N/A | N/A |
| Servicio de administración de acciones         | N/A                      | N/A | N/A | N/A |
| Otras  | N/A                      | N/A | N/A | N/A |
| Total  | N/A                      | N/A | N/A | N/A |

La Sociedad Operadora ni sus distribuidoras cobran por estos conceptos.

### b) Comisiones pagadas por el Fondo de Inversión

| Concepto                                 | Serie más representativa |        |       |         |
|--|--------------------------|--------|-------|---------|
|  | M10A                     |        | F1    |         |
|  | %                        | \$     | %     | \$      |
| Administración de activos                | N/D                      | N/D    | 1.60% | \$16.02 |
| Administración Activos / sobre desempeño | N/D                      | N/D    | N/D   | N/D     |
| Distribución de acciones                 | N/D                      | N/D    | 0.00% | \$0.00  |
| Valuación de acciones                    | N/D                      | N/D    | 0.01% | \$0.12  |
| Depósito de Activos Objeto de Inversión  | N/D                      | N/D    | 0.02% | \$0.25  |
| Depósito de acciones                     | N/D                      | N/D    | N/D   | N/D     |
| Contabilidad                             | N/D                      | N/D    | 0.01% | \$0.06  |
| Otras                                    | N/D                      | N/D    | 0.03% | \$0.32  |
| Total                                    | 0.00%                    | \$0.00 | 1.68% | \$16.76 |

\* Monto por cada \$1,000.00 pesos invertidos La Sociedad Operadora ni sus distribuidoras cobran por estos conceptos.

Las cifras presentadas son un promedio de las comisiones cobradas por todas las Distribuidoras y se sugiere consultar con su distribuidor

### Política para la compra-venta de acciones

|                             |   |                     |   |
|-----------------------------|---|---------------------|---|
| Plazo mínimo de permanencia | 1 día   | Liquidez            | Mismo Día   |
| Recepción de órdenes        | Todos los días.                                     | Horario             | Apertura: 8:30 horas, tiempo del centro de México<br>Cierre: 13:45 horas, tiempo del centro de México |
| Ejecución de operaciones    | El mismo día de la recepción cuando éste sea hábil. | Límites de recompra | 30% del capital social pagado del Fondo (en un mismo día de venta)                                    |
| Liquidación de operaciones  | El mismo día de la ejecución                        | Diferencial*        | No ha sido aplicado ningún diferencial en los precios   |

\* El Fondo de Inversión ante condiciones desordenadas de mercado u operaciones inusuales podrá aplicar a las operaciones de compraventa de sus acciones, un diferencial sobre el precio actualizado de valuación de dichas acciones, que haya determinado previamente, y conservado a favor de los inversionistas que permanecen en el mencionado Fondo.

### Prestadores de servicios

|                                     |  |
|-------------------------------------|--|
| Operadora                           | Operadora de Fondos Azimut-Mexico S.A. de C.V., Sociedad Operadora de Fondos de Inversión  |
| Distribuidora(s)                    | Operadora de Fondos Azimut-Mexico S.A. de C.V., Sociedad Operadora de Fondos de Inversión<br>Kuspit Casa de Bolsa, S.A. de C.V.<br>O'Rourke & Asociados, S.A. de C.V. Sociedad Distribuidora de Acciones de Fondos de Inversión<br>Grupo Bursátil Mexicano, S.A. de C.V. Casa de Bolsa |
| Valuadora                           | Operadora COVAF, S.A. de C.V., Sociedad Operadora Limitada de Fondos de Inversión  |
| Institución Calificadora de Valores | Fitch Mexico S.A. de C.V.  |

### Centro de Atención al cliente

|                   |  |
|-------------------|--|
| Contacto          | Centro de Atención Telefónica (CAT) en los horarios de oficina indicados en la pagina de internet de Azimut-Mexico |
| Número Telefónico | (55) 5201 7777 y 800 227 7777  |
| Horario           | Apertura: 8:30 horas, tiempo del centro de México<br>Cierre: 13:45 horas, tiempo del centro de México              |

### Página(s) Electrónica(s)

|                                  |               |
|----------------------------------|---------------|
| Página de internet Operadora     | www.azimut.mx |
| Página de internet Distribuidora | www.azimut.mx |

Las comisiones por compra y venta de acciones pueden disminuir el monto total de su inversión. Esto implica que usted recibiría un monto menor después de una operación. Lo anterior, junto con las comisiones pagadas por el Fondo de Inversión, representa una reducción del rendimiento total que recibiría por su inversión en el Fondo de Inversión.

Algunos prestadores de servicios pueden establecer acuerdos con el Fondo de Inversión y ofrecerle descuentos por sus servicios. Para conocer de su existencia y el posible beneficio para usted, pregunte con su distribuidor.

El prospecto de información al público inversionista, contiene un mayor detalle de los conflictos de interés a los que pudiera estar sujeto.

### Advertencias

El Fondo de Inversión no cuenta con garantía alguna del Gobierno Federal, ni de la sociedad operadora, ni del Grupo Financiero que, en su caso, esta última pertenezca. La inversión en el Fondo de Inversión se encuentra respaldada hasta por el monto de su patrimonio.

La inscripción en el Registro Nacional de Valores tendrá efectos declarativos y no convalidan los actos jurídicos que sean nulos de conformidad con las leyes aplicables, ni implican certificación sobre la bondad de los valores inscritos en el mismo o sobre la solvencia, liquidez o calidad crediticia del Fondo de Inversión.

Ningún intermediario financiero, apoderado para celebrar operaciones con el público o cualquier otra persona, está autorizado para proporcionar información o hacer declaración alguna adicional al contenido del presente documento o el prospecto de información al público inversionista, por lo que estas deberán entenderse como no autorizadas por el Fondo de Inversión.

Para más información, visite la página electrónica de la sociedad operadora que administra al Fondo de Inversión y/o sociedad distribuidora(s), donde podrá consultar el prospecto de información al público inversionista actualizado del Fondo de Inversión, así como la información actualizada sobre la cartera de inversiones.

El presente documento y el prospecto de información al público inversionista, son los únicos documentos de venta que reconoce el Fondo de Inversión como válidos.

# DOCUMENTO CON INFORMACIÓN CLAVE PARA LA INVERSIÓN



Más Fondos Mediano Plazo, S.A. de C.V., Fondo de Inversión en Instrumentos de Deuda

Administrado por Operadora de Fondos Azimut-Mexico S.A. de C.V., Sociedad Operadora de Fondos de Inversión

| Tipo                  | Instrumentos de Deuda                                | Clase y Serie Accionaria | Posibles adquirentes | Montos mínimos de inversión (\$) |
|-----------------------|--|--------------------------|----------------------|----------------------------------|
| Categoría             | MEDIANO PLAZO (IDMP)                                 | M2                       | PERSONA MORAL        | N/A                              |
| Clave de pizarra      | AZMT-C1  |                          |                      |                                  |
| Calificación          | Escala Homogenea: AAA/3<br>Escala Fitch: AA+/S3(mex) |                          |                      |                                  |
| Fecha de Autorización | 17 de Enero de 2024                                  |                          |                      |                                  |

**Importante:** El valor de un Fondo de Inversión, cualquiera que sea su política de inversión, está sujeto a la fluctuación de los mercados, por lo que el inversionista puede obtener ganancias o pérdidas.

## Régimen y política de Inversión

- a) Estrategia de inversión del Fondo: Activa.  
b) Parámetros

|   | Min. | Max.  |
|---|------|-------|
| 1. Valores emitidos por el Gobierno Federal, estatales, municipales, corporativos y bancarios; incluyendo pagarés con rendimiento liquidable al vencimiento, certificados de depósito, certificados bursátiles de deuda y certificados bursátiles fiduciarios indizados.                                    |      | 100%  |
| 2. Valores de fácil realización y/o valores con vencimiento menor a tres meses  | 30%  |       |
| 3. Valor en Riesgo (VaR) (cálculo a 1 día)  |      | 0.30% |
| 4. Valores respaldados por activos  |      | 30%   |
| 5. Reportos (sin contravenir al régimen de inversión)   |      | 70%   |
| 6. Exchange Traded Funds (ETFs) y/o TRACs referidos a instrumentos de deuda   |      | 7%    |
| 7. Valores extranjeros autorizados (conforme a prospecto)   |      | 25%   |
| 8. Valores denominados en dólares (de los EUA) y euros  |      | 25%   |
| 9. Fondos de Inversión en instrumentos de deuda administrados por Operadora de Fondos Azimut-Mexico S.A. de C.V., Sociedad Operadora de Fondos de Inversión   |      | 1%    |
| 10. Instrumentos denominados en UDIS  |      | 50%   |
| 11. El valor nominal de los instrumentos financieros derivados con subyacentes ligados a: a) Tasas de Interés nominales, reales o sobretasas; b) Índices de precios referidos a la inflación y c) Moneda nacional, divisas (Dólar de los Estados Unidos de América y EUROS) y Unidades de Inversión (UDIS). |      | 20%   |
| 12. Valores estructurados sobre los subyacentes descritos en el numeral 11 anterior.  |      | 5%    |
| 13. Valores de deuda no gubernamentales emitidos por un mismo emisor  |      | 10%   |
| 14. Valores de deuda emitidos por empresas productivas del estado (PEMEX y CFE), organismos o Fideicomisos públicos de Fomento económico (FONACOT, INFONAVIT, FOVISSSTE, etc.)  |      | 35%   |
| 15. Valores emitidos por instituciones u organismos internacionales de carácter financiero a los que los Estados Unidos Mexicanos pertenezca  |      | 20%   |

- c) La selección de activos objeto de inversión del Fondo será a través de la Sociedad Operadora que le presta el servicio de administración de activos y operará en mercados que aseguren transparencia y claridad en las operaciones y con valores que tengan características de riesgo de crédito, riesgo de mercado y liquidez consistentes con el objetivo, horizonte y régimen de inversión del Fondo de Inversión.
- d) La decisión de inversión en deuda bancaria y corporativa estará en función del análisis de crédito que se realiza del emisor, nivel de la sobretasa y plazo a vencimiento.
- e) La duración del Fondo es de mediano plazo, mayor a un año y menor o igual a tres años. Los instrumentos que integran la cartera de inversión podrán ser a cualquier plazo, respetando la duración de la cartera antes mencionada. Se entenderá por duración, a la sumatoria del vencimiento medio ponderado de los flujos de cada activo objeto de inversión que integre la cartera del Fondo, determinado por el proveedor de precios contratado, ponderado por su porcentaje de participación en el mismo.
- f) En caso de que los requerimientos de liquidez superen el 30% mencionado en el punto 2. del inciso b), se procederá a la venta de otros valores que formen parte de sus activos, buscando siempre restablecer el balance en el porcentaje de inversión en este tipo de valores.
- g) Reportos: Se celebrarán operaciones de reporte respecto de valores gubernamentales, con las calificaciones señaladas anteriormente. El plazo será de un año como máximo.
- h) El Fondo se abstendrá de operar préstamo de valores, así como con certificados bursátiles fiduciarios de desarrollo (CKDs) y Fideicomisos de Infraestructura y Bienes Raíces (Fibras). Adicionalmente el Fondo se abstendrá de realizar operaciones en corto y solicitar préstamos de dinero.
- i) El Fondo invertirá en instrumentos de deuda gubernamentales, estatales, municipales, corporativos, bancarios, incluyendo pagarés con rendimiento liquidable al vencimiento y certificados de depósito; así como certificados bursátiles de deuda, certificados bursátiles fiduciarios indizados, valores respaldados por activos, mecanismos de inversión colectiva (Fondos de inversión, ETFs y/o TRACs). También podrá invertir en instrumentos financieros derivados y valores estructurados sobre subyacentes acordados con su régimen de inversión.
- j) Índice(s) de Referencia: S&P/BMV Corporate Variable Coupon AAA Rated Bond Index 24 (25.0 %) + S&P/BMV Sovereign CETES 28 Day Bond Index 24 (75.0 %).
- k) El Fondo de Inversión invertirá hasta el 1% como máximo, en activos emitidos por Fondos de Inversión administrados por Operadora de Fondos Azimut-Mexico S.A. de C.V., Sociedad Operadora de Fondos de Inversión, la cual no forma parte de un grupo financiero ni empresarial a la que se refiera la Ley del Mercado de Valores.

## Objetivo de inversión

El Fondo podrá invertir hasta el 100% de sus activos en instrumentos de deuda gubernamentales, incluyendo pagarés con rendimiento liquidable al vencimiento y certificados de depósito; así como certificados bursátiles de deuda, certificados bursátiles fiduciarios indizados, valores respaldados por activos, mecanismos de inversión colectiva Exchange Traded Funds (ETFs por sus siglas en inglés) y/o TRACs referenciados a instrumentos de deuda, valores emitidos por instituciones u organismos internacionales de carácter financiero a los que los Estados Unidos Mexicanos pertenezca y Fondos de Inversión en instrumentos de deuda administrados por la misma operadora.

AZMT-C1 también podrá invertir en instrumentos financieros derivados y valores estructurados sobre subyacentes acordados con su régimen de inversión.

El horizonte de inversión es de mediano plazo, por lo que se recomienda permanecer en el fondo un periodo mayor a un año y menor o igual a tres años para obtener los beneficios de la estrategia.

El Fondo está dirigido a inversionistas pequeños, medianos y grandes, considerando su nivel de complejidad o sofisticación, que buscan inversiones entre bajo y moderado riesgo, en función de su objetivo, estrategia y calificación.

## Información Relevante

El Fondo de inversión no cuenta con asamblea de accionistas, consejo de administración o comisario.

Las funciones de la asamblea de accionistas, así como las actividades del consejo de administración están encomendadas a Operadora de Fondos Azimut-Mexico, S.A. de C.V. Sociedad Operadora de Fondos de Inversión.

La vigilancia del Fondo de inversión está asignada al contralor normativo de la sociedad operadora que administra el Fondo de inversión.

El Fondo se abstendrá de operar con certificados bursátiles fiduciarios de desarrollo (CKDs) y Fideicomisos de Infraestructura y Bienes Raíces (Fibras). Adicionalmente el Fondo se abstendrá de realizar operaciones en corto y solicitar préstamos de dinero.

**Valor en Riesgo (VaR) de la cartera de inversión respecto a sus activos netos: 0.30% con una probabilidad del 95%.**

Válida únicamente en condiciones normales de mercado.

La pérdida, que en un escenario pesimista (5 en 100 veces) puede enfrentar el fondo de inversión en un lapso de un día, es de \$3.00 pesos por cada \$1,000 invertidos.

(Este dato sólo es una estimación, las expectativas de pérdida podrían ser mayores, incluso por el monto total de la inversión realizada).

## Rendimiento y desempeño histórico

Serie accionaria : M2

Índice(s) de Referencia: S&P/BMV SOVEREIGN CETES 28 DAY BOND INDEX 24 (75.0%), S&P/BMV CORPORATE COUPON AAA RATED BOND INDEX 24 (25.0%)

| M2  | Último Mes | Últimos 3 Meses | Últimos 12 Meses | 2024   | 2023   | 2022  |
|---|------------|-----------------|------------------|--------|--------|-------|
| Rendimiento Bruto                                 | 11.64%     | 12.75%          | 12.80%           | 11.84% | 12.11% | 7.80% |
| Rendimiento Neto <sup>1</sup>                     | 9.59%      | 10.85%          | 10.78%           | 9.89%  | 10.73% | 6.53% |
| Tasa Libre de Riesgo <sup>2</sup> (Cetes 28 días) | 9.49%      | 9.42%           | 10.57%           | 11.15% | 11.56% | 7.69% |
| Rendimiento del índice de referencia o mercado:   |            |                 |                  |        |        |       |
| Índice  | 9.69%      | 9.67%           | 10.87%           | 11.43% | 11.80% | 7.99% |

El desempeño del Fondo de Inversión en el pasado, no es indicativo del desempeño que la inversión tendrá en el futuro.

<sup>1</sup> El rendimiento neto es después de comisiones y el que obtuvo el inversionista en el período.

<sup>2</sup> La tasa libre de riesgo es una tasa que no incluye descuentos por comisiones, impuestos o cualquier otro gasto.

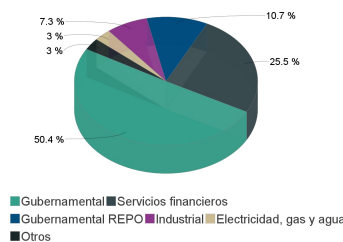
Para los Fondos de Inversión de Renta Variable se incluirán los rendimientos efectivos y para los Fondos de Inversión en Instrumentos de Deuda los rendimientos anualizados nominales

## Composición de la cartera de inversión:

### Principales inversiones en : 30/abr/2025

|       | Clave de Pizarra | Emisora       | Subyacente | Tipo    | Monto         | % Part |
|-------|------------------|---------------|------------|---------|---------------|--------|
| 1     | LF_BONDEF_321021 | GUBERNAMENTAL |            | Reporto | 159,410,866   | 11%    |
| 2     | LF_BONDEF_280224 | GUBERNAMENTAL |            | Deuda   | 99,773,016    | 7%     |
| 3     | BI_CETES_270121  | GUBERNAMENTAL |            | Deuda   | 74,252,704    | 5%     |
| 4     | LF_BONDEF_270318 | GUBERNAMENTAL |            | Deuda   | 65,090,998    | 4%     |
| 5     | BI_CETES_260806  | GUBERNAMENTAL |            | Deuda   | 58,600,340    | 4%     |
| 6     | BI_CETES_261126  | GUBERNAMENTAL |            | Deuda   | 50,067,452    | 3%     |
| 7     | M_BONOS_280302   | GUBERNAMENTAL |            | Deuda   | 47,061,040    | 3%     |
| 8     | M_BONOS_290301   | GUBERNAMENTAL |            | Deuda   | 45,852,753    | 3%     |
| 9     | LF_BONDEF_261203 | GUBERNAMENTAL |            | Deuda   | 39,999,320    | 3%     |
| 10    | BI_CETES_261001  | GUBERNAMENTAL |            | Deuda   | 37,825,420    | 3%     |
| Otros |                  |               |            |         | 805,970,643   | 54%    |
| Total |                  |               |            |         | 1,483,904,553 | 100%   |

## Por Sector de Actividad Económica



## Comisiones y remuneraciones por la prestación de servicios

## Información sobre comisiones y remuneraciones

### a) Comisiones pagadas directamente por el cliente

| Concepto                                       | Serie más representativa |     |     |     |
|--|--------------------------|-----|-----|-----|
|  | M2                       |     | F1  |     |
|  | %                        | \$  | %   | \$  |
| Incumplimiento del plazo mínimo de permanencia | N/A                      | N/A | N/A | N/A |
| Incumplimiento del saldo mínimo de Inversión   | N/A                      | N/A | N/A | N/A |
| Compra de acciones                             | N/A                      | N/A | N/A | N/A |
| Venta de acciones                              | N/A                      | N/A | N/A | N/A |
| Servicio por asesoría                          | N/A                      | N/A | N/A | N/A |
| Servicio de administración de acciones         | N/A                      | N/A | N/A | N/A |
| Otras  | N/A                      | N/A | N/A | N/A |
| Total  | N/A                      | N/A | N/A | N/A |

La Sociedad Operadora ni sus distribuidoras cobran por estos conceptos.

### b) Comisiones pagadas por el Fondo de Inversión

| Concepto                                 | Serie más representativa |        |       |         |
|--|--------------------------|--------|-------|---------|
|  | M2                       |        | F1    |         |
|  | %                        | \$     | %     | \$      |
| Administración de activos                | 0.92%                    | \$9.15 | 1.60% | \$16.02 |
| Administración Activos / sobre desempeño | N/D                      | N/D    | N/D   | N/D     |
| Distribución de acciones                 | 0.00%                    | \$0.00 | 0.00% | \$0.00  |
| Valuación de acciones                    | 0.01%                    | \$0.12 | 0.01% | \$0.12  |
| Depósito de Activos Objeto de Inversión  | 0.02%                    | \$0.25 | 0.02% | \$0.25  |
| Depósito de acciones                     | N/D                      | N/D    | N/D   | N/D     |
| Contabilidad                             | 0.01%                    | \$0.06 | 0.01% | \$0.06  |
| Otras                                    | 0.03%                    | \$0.32 | 0.03% | \$0.32  |
| Total                                    | 0.99%                    | \$9.90 | 1.68% | \$16.76 |

\* Monto por cada \$1,000.00 pesos invertidos La Sociedad Operadora ni sus distribuidoras cobran por estos conceptos.

Las cifras presentadas son un promedio de las comisiones cobradas por todas las Distribuidoras y se sugiere consultar con su distribuidor

### Política para la compra-venta de acciones

|                             |   |                     |   |
|-----------------------------|---|---------------------|---|
| Plazo mínimo de permanencia | 1 día   | Liquidez            | Mismo Día   |
| Recepción de órdenes        | Todos los días.                                     | Horario             | Apertura: 8:30 horas, tiempo del centro de México<br>Cierre: 13:45 horas, tiempo del centro de México |
| Ejecución de operaciones    | El mismo día de la recepción cuando éste sea hábil. | Límites de recompra | 30% del capital social pagado del Fondo (en un mismo día de venta)                                    |
| Liquidación de operaciones  | El mismo día de la ejecución                        | Diferencial*        | No ha sido aplicado ningún diferencial en los precios   |

\* El Fondo de Inversión ante condiciones desordenadas de mercado u operaciones inusuales podrá aplicar a las operaciones de compraventa de sus acciones, un diferencial sobre el precio actualizado de valuación de dichas acciones, que haya determinado previamente, y conservado a favor de los inversionistas que permanecen en el mencionado Fondo.

### Prestadores de servicios

|                                     |  |
|-------------------------------------|--|
| Operadora                           | Operadora de Fondos Azimut-Mexico S.A. de C.V., Sociedad Operadora de Fondos de Inversión  |
| Distribuidora(s)                    | Operadora de Fondos Azimut-Mexico S.A. de C.V., Sociedad Operadora de Fondos de Inversión<br>Kuspit Casa de Bolsa, S.A. de C.V.<br>O'Rourke & Asociados, S.A. de C.V. Sociedad Distribuidora de Acciones de Fondos de Inversión<br>Grupo Bursátil Mexicano, S.A. de C.V. Casa de Bolsa |
| Valuadora                           | Operadora COVAF, S.A. de C.V., Sociedad Operadora Limitada de Fondos de Inversión  |
| Institución Calificadora de Valores | Fitch Mexico S.A. de C.V.  |

### Centro de Atención al cliente

|                   |  |
|-------------------|--|
| Contacto          | Centro de Atención Telefónica (CAT) en los horarios de oficina indicados en la pagina de internet de Azimut-Mexico |
| Número Telefónico | (55) 5201 7777 y 800 227 7777  |
| Horario           | Apertura: 8:30 horas, tiempo del centro de México<br>Cierre: 13:45 horas, tiempo del centro de México              |

### Página(s) Electrónica(s)

|                                  |               |
|----------------------------------|---------------|
| Página de internet Operadora     | www.azimut.mx |
| Página de internet Distribuidora | www.azimut.mx |

Las comisiones por compra y venta de acciones pueden disminuir el monto total de su inversión. Esto implica que usted recibiría un monto menor después de una operación. Lo anterior, junto con las comisiones pagadas por el Fondo de Inversión, representa una reducción del rendimiento total que recibiría por su inversión en el Fondo de Inversión.

Algunos prestadores de servicios pueden establecer acuerdos con el Fondo de Inversión y ofrecerle descuentos por sus servicios. Para conocer de su existencia y el posible beneficio para usted, pregunte con su distribuidor.

El prospecto de información al público inversionista, contiene un mayor detalle de los conflictos de interés a los que pudiera estar sujeto.

### Advertencias

El Fondo de Inversión no cuenta con garantía alguna del Gobierno Federal, ni de la sociedad operadora, ni del Grupo Financiero que, en su caso, esta última pertenezca. La inversión en el Fondo de Inversión se encuentra respaldada hasta por el monto de su patrimonio.

La inscripción en el Registro Nacional de Valores tendrá efectos declarativos y no convalidan los actos jurídicos que sean nulos de conformidad con las leyes aplicables, ni implican certificación sobre la bondad de los valores inscritos en el mismo o sobre la solvencia, liquidez o calidad crediticia del Fondo de Inversión.

Ningún intermediario financiero, apoderado para celebrar operaciones con el público o cualquier otra persona, está autorizado para proporcionar información o hacer declaración alguna adicional al contenido del presente documento o el prospecto de información al público inversionista, por lo que estas deberán entenderse como no autorizadas por el Fondo de Inversión.

Para más información, visite la página electrónica de la sociedad operadora que administra al Fondo de Inversión y/o sociedad distribuidora(s), donde podrá consultar el prospecto de información al público inversionista actualizado del Fondo de Inversión, así como la información actualizada sobre la cartera de inversiones.

El presente documento y el prospecto de información al público inversionista, son los únicos documentos de venta que reconoce el Fondo de Inversión como válidos.

# DOCUMENTO CON INFORMACIÓN CLAVE PARA LA INVERSIÓN



Más Fondos Mediano Plazo, S.A. de C.V., Fondo de Inversión en Instrumentos de Deuda

Administrado por Operadora de Fondos Azimut-Mexico S.A. de C.V., Sociedad Operadora de Fondos de Inversión

| Tipo                  | Instrumentos de Deuda                                | Clase y Serie Accionaria | Posibles adquirentes | Montos mínimos de inversión (\$) |
|-----------------------|--|--------------------------|----------------------|----------------------------------|
| Categoría             | MEDIANO PLAZO (IDMP)                                 | M3                       | PERSONA MORAL        | N/A                              |
| Clave de pizarra      | AZMT-C1  |                          |                      |                                  |
| Calificación          | Escala Homogenea: AAA/3<br>Escala Fitch: AA+/S3(mex) |                          |                      |                                  |
| Fecha de Autorización | 17 de Enero de 2024                                  |                          |                      |                                  |

**Importante:** El valor de un Fondo de Inversión, cualquiera que sea su política de inversión, está sujeto a la fluctuación de los mercados, por lo que el inversionista puede obtener ganancias o pérdidas.

## Régimen y política de Inversión

- a) Estrategia de inversión del Fondo: Activa.  
b) Parámetros
- |   | Min. | Max.  |
|---|------|-------|
| 1. Valores emitidos por el Gobierno Federal, estatales, municipales, corporativos y bancarios; incluyendo pagarés con rendimiento liquidable al vencimiento, certificados de depósito, certificados bursátiles de deuda y certificados bursátiles fiduciarios indizados.                                    |      | 100%  |
| 2. Valores de fácil realización y/o valores con vencimiento menor a tres meses  | 30%  |       |
| 3. Valor en Riesgo (VaR) (cálculo a 1 día)  |      | 0.30% |
| 4. Valores respaldados por activos  |      | 30%   |
| 5. Reportos (sin contravenir al régimen de inversión)   |      | 70%   |
| 6. Exchange Traded Funds (ETFs) y/o TRACs referidos a instrumentos de deuda   |      | 7%    |
| 7. Valores extranjeros autorizados (conforme a prospecto)   |      | 25%   |
| 8. Valores denominados en dólares (de los EUA) y euros  |      | 25%   |
| 9. Fondos de Inversión en instrumentos de deuda administrados por Operadora de Fondos Azimut-Mexico S.A. de C.V., Sociedad Operadora de Fondos de Inversión   |      | 1%    |
| 10. Instrumentos denominados en UDIS  |      | 50%   |
| 11. El valor nominal de los instrumentos financieros derivados con subyacentes ligados a: a) Tasas de Interés nominales, reales o sobretasas; b) Índices de precios referidos a la inflación y c) Moneda nacional, divisas (Dólar de los Estados Unidos de América y EUROS) y Unidades de Inversión (UDIS). |      | 20%   |
| 12. Valores estructurados sobre los subyacentes descritos en el numeral 11 anterior.  |      | 5%    |
| 13. Valores de deuda no gubernamentales emitidos por un mismo emisor  |      | 10%   |
| 14. Valores de deuda emitidos por empresas productivas del estado (PEMEX y CFE), organismos o Fideicomisos públicos de Fomento económico (FONACOT, INFONAVIT, FOVISSSTE, etc.)  |      | 35%   |
| 15. Valores emitidos por instituciones u organismos internacionales de carácter financiero a los que los Estados Unidos Mexicanos pertenecen  |      | 20%   |
- c) La selección de activos objeto de inversión del Fondo será a través de la Sociedad Operadora que le presta el servicio de administración de activos y operará en mercados que aseguren transparencia y claridad en las operaciones y con valores que tengan características de riesgo de crédito, riesgo de mercado y liquidez consistentes con el objetivo, horizonte y régimen de inversión del Fondo de Inversión.  
d) La decisión de inversión en deuda bancaria y corporativa estará en función del análisis de crédito que se realiza del emisor, nivel de la sobretasa y plazo a vencimiento.  
e) La duración del Fondo es de mediano plazo, mayor a un año y menor o igual a tres años. Los instrumentos que integran la cartera de inversión podrán ser a cualquier plazo, respetando la duración de la cartera antes mencionada. Se entenderá por duración, a la sumatoria del vencimiento medio ponderado de los flujos de cada activo objeto de inversión que integre la cartera del Fondo, determinado por el proveedor de precios contratado, ponderado por su porcentaje de participación en el mismo.  
f) En caso de que los requerimientos de liquidez superen el 30% mencionado en el punto 2. del inciso b), se procederá a la venta de otros valores que formen parte de sus activos, buscando siempre restablecer el balance en el porcentaje de inversión en este tipo de valores.  
g) Reportos: Se celebrarán operaciones de reporte respecto de valores gubernamentales, con las calificaciones señaladas anteriormente. El plazo será de un año como máximo.  
h) El Fondo se abstendrá de operar préstamo de valores, así como con certificados bursátiles fiduciarios de desarrollo (CKDs) y Fideicomisos de Infraestructura y Bienes Raíces (Fibras). Adicionalmente el Fondo se abstendrá de realizar operaciones en corto y solicitar préstamos de dinero.  
i) El Fondo invertirá en instrumentos de deuda gubernamentales, estatales, municipales, corporativos, bancarios, incluyendo pagarés con rendimiento liquidable al vencimiento y certificados de depósito; así como certificados bursátiles de deuda, certificados bursátiles fiduciarios indizados, valores respaldados por activos, mecanismos de inversión colectiva (Fondos de inversión, ETFs y/o TRACs). También podrá invertir en instrumentos financieros derivados y valores estructurados sobre subyacentes acordados con su régimen de inversión.  
j) Índice(s) de Referencia: S&P/BMV Corporate Variable Coupon AAA Rated Bond Index 24 (25.0 %) + S&P/BMV Sovereign CETES 28 Day Bond Index 24 (75.0 %).  
k) El Fondo de Inversión invertirá hasta el 1% como máximo, en activos emitidos por Fondos de Inversión administrados por Operadora de Fondos Azimut-Mexico S.A. de C.V., Sociedad Operadora de Fondos de Inversión, la cual no forma parte de un grupo financiero ni empresarial a la que se refiere la Ley del Mercado de Valores.

## Objetivo de inversión

El Fondo podrá invertir hasta el 100% de sus activos en instrumentos de deuda gubernamentales, incluyendo pagarés con rendimiento liquidable al vencimiento y certificados de depósito; así como certificados bursátiles de deuda, certificados bursátiles fiduciarios indizados, valores respaldados por activos, mecanismos de inversión colectiva Exchange Traded Funds (ETFs por sus siglas en inglés) y/o TRACs referenciados a instrumentos de deuda, valores emitidos por instituciones u organismos internacionales de carácter financiero a los que los Estados Unidos Mexicanos pertenecen y Fondos de Inversión en instrumentos de deuda administrados por la misma operadora.

AZMT-C1 también podrá invertir en instrumentos financieros derivados y valores estructurados sobre subyacentes acordados con su régimen de inversión.

El horizonte de inversión es de mediano plazo, por lo que se recomienda permanecer en el fondo un periodo mayor a un año y menor o igual a tres años para obtener los beneficios de la estrategia.

El Fondo está dirigido a inversionistas pequeños, medianos y grandes, considerando su nivel de complejidad o sofisticación, que buscan inversiones entre bajo y moderado riesgo, en función de su objetivo, estrategia y calificación.

## Información Relevante

El Fondo de inversión no cuenta con asamblea de accionistas, consejo de administración o comisario.

Las funciones de la asamblea de accionistas, así como las actividades del consejo de administración están encomendadas a Operadora de Fondos Azimut-Mexico, S.A. de C.V. Sociedad Operadora de Fondos de Inversión.

La vigilancia del Fondo de inversión está asignada al contralor normativo de la sociedad operadora que administra el Fondo de inversión.

El Fondo se abstendrá de operar con certificados bursátiles fiduciarios de desarrollo (CKDs) y Fideicomisos de Infraestructura y Bienes Raíces (Fibras). Adicionalmente el Fondo se abstendrá de realizar operaciones en corto y solicitar préstamos de dinero.

**Valor en Riesgo (VaR) de la cartera de inversión respecto a sus activos netos: 0.30% con una probabilidad del 95%.**

Válida únicamente en condiciones normales de mercado.

La pérdida, que en un escenario pesimista (5 en 100 veces) puede enfrentar el fondo de inversión en un lapso de un día, es de \$3.00 pesos por cada \$1,000 invertidos.

(Este dato sólo es una estimación, las expectativas de pérdida podrían ser mayores, incluso por el monto total de la inversión realizada).

## Rendimiento y desempeño histórico

Serie accionaria : M3

Índice(s) de Referencia: S&P/BMV SOVEREIGN CETES 28 DAY BOND INDEX 24 (75.0%), S&P/BMV CORPORATE COUPON AAA RATED BOND INDEX 24 (25.0%)

| M3  | Último Mes | Últimos 3 Meses | Últimos 12 Meses | 2024 | 2023 | 2022 |
|---|------------|-----------------|------------------|------|------|------|
| Rendimiento Bruto                                 | N/D        | N/D             | N/D              | N/D  | N/D  | N/D  |
| Rendimiento Neto <sup>1</sup>                     | N/D        | N/D             | N/D              | N/D  | N/D  | N/D  |
| Tasa Libre de Riesgo <sup>2</sup> (Cetes 28 días) | N/D        | N/D             | N/D              | N/D  | N/D  | N/D  |
| Rendimiento del índice de referencia o mercado:   |            |                 |                  |      |      |      |
| Índice  | N/D        | N/D             | N/D              | N/D  | N/D  | N/D  |

El desempeño del Fondo de Inversión en el pasado, no es indicativo del desempeño que la inversión tendrá en el futuro.

<sup>1</sup> El rendimiento neto es después de comisiones y el que obtuvo el inversionista en el período.

<sup>2</sup> La tasa libre de riesgo es una tasa que no incluye descuentos por comisiones, impuestos o cualquier otro gasto.

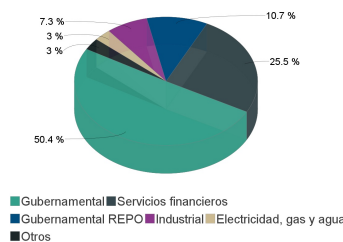
Para los Fondos de Inversión de Renta Variable se incluirán los rendimientos efectivos y para los Fondos de Inversión en Instrumentos de Deuda los rendimientos anualizados nominales

## Composición de la cartera de inversión:

### Principales inversiones en : 30/abr/2025

|       | Clave de Pizarra | Emisora       | Subyacente | Tipo    | Monto         | % Part |
|-------|------------------|---------------|------------|---------|---------------|--------|
| 1     | LF_BONDEF_321021 | GUBERNAMENTAL |            | Reporto | 159,410,866   | 11%    |
| 2     | LF_BONDEF_280224 | GUBERNAMENTAL |            | Deuda   | 99,773,016    | 7%     |
| 3     | BI_CETES_270121  | GUBERNAMENTAL |            | Deuda   | 74,252,704    | 5%     |
| 4     | LF_BONDEF_270318 | GUBERNAMENTAL |            | Deuda   | 65,090,998    | 4%     |
| 5     | BI_CETES_260806  | GUBERNAMENTAL |            | Deuda   | 58,600,340    | 4%     |
| 6     | BI_CETES_261126  | GUBERNAMENTAL |            | Deuda   | 50,067,452    | 3%     |
| 7     | M_BONOS_280302   | GUBERNAMENTAL |            | Deuda   | 47,061,040    | 3%     |
| 8     | M_BONOS_290301   | GUBERNAMENTAL |            | Deuda   | 45,852,753    | 3%     |
| 9     | LF_BONDEF_261203 | GUBERNAMENTAL |            | Deuda   | 39,999,320    | 3%     |
| 10    | BI_CETES_261001  | GUBERNAMENTAL |            | Deuda   | 37,825,420    | 3%     |
| Otros |                  |               |            |         | 805,970,643   | 54%    |
| Total |                  |               |            |         | 1,483,904,553 | 100%   |

## Por Sector de Actividad Económica



## Comisiones y remuneraciones por la prestación de servicios

## Información sobre comisiones y remuneraciones

### a) Comisiones pagadas directamente por el cliente

| Concepto                                       | Serie más representativa |     |     |     |
|--|--------------------------|-----|-----|-----|
|  | M3                       |     | F1  |     |
|  | %                        | \$  | %   | \$  |
| Incumplimiento del plazo mínimo de permanencia | N/A                      | N/A | N/A | N/A |
| Incumplimiento del saldo mínimo de Inversión   | N/A                      | N/A | N/A | N/A |
| Compra de acciones                             | N/A                      | N/A | N/A | N/A |
| Venta de acciones                              | N/A                      | N/A | N/A | N/A |
| Servicio por asesoría                          | N/A                      | N/A | N/A | N/A |
| Servicio de administración de acciones         | N/A                      | N/A | N/A | N/A |
| Otras  | N/A                      | N/A | N/A | N/A |
| Total  | N/A                      | N/A | N/A | N/A |

La Sociedad Operadora ni sus distribuidoras cobran por estos conceptos.

### b) Comisiones pagadas por el Fondo de Inversión

| Concepto                                 | Serie más representativa |        |       |         |
|--|--------------------------|--------|-------|---------|
|  | M3                       |        | F1    |         |
|  | %                        | \$     | %     | \$      |
| Administración de activos                | N/D                      | N/D    | 1.60% | \$16.02 |
| Administración Activos / sobre desempeño | N/D                      | N/D    | N/D   | N/D     |
| Distribución de acciones                 | N/D                      | N/D    | 0.00% | \$0.00  |
| Valuación de acciones                    | N/D                      | N/D    | 0.01% | \$0.12  |
| Depósito de Activos Objeto de Inversión  | N/D                      | N/D    | 0.02% | \$0.25  |
| Depósito de acciones                     | N/D                      | N/D    | N/D   | N/D     |
| Contabilidad                             | N/D                      | N/D    | 0.01% | \$0.06  |
| Otras                                    | N/D                      | N/D    | 0.03% | \$0.32  |
| Total                                    | 0.00%                    | \$0.00 | 1.68% | \$16.76 |

\* Monto por cada \$1,000.00 pesos invertidos La Sociedad Operadora ni sus distribuidoras cobran por estos conceptos.

Las cifras presentadas son un promedio de las comisiones cobradas por todas las Distribuidoras y se sugiere consultar con su distribuidor

### Política para la compra-venta de acciones

|                             |   |                     |   |
|-----------------------------|---|---------------------|---|
| Plazo mínimo de permanencia | 1 día   | Liquidez            | Mismo Día   |
| Recepción de órdenes        | Todos los días.                                     | Horario             | Apertura: 8:30 horas, tiempo del centro de México<br>Cierre: 13:45 horas, tiempo del centro de México |
| Ejecución de operaciones    | El mismo día de la recepción cuando éste sea hábil. | Límites de recompra | 30% del capital social pagado del Fondo (en un mismo día de venta)                                    |
| Liquidación de operaciones  | El mismo día de la ejecución                        | Diferencial*        | No ha sido aplicado ningún diferencial en los precios   |

\* El Fondo de Inversión ante condiciones desordenadas de mercado u operaciones inusuales podrá aplicar a las operaciones de compraventa de sus acciones, un diferencial sobre el precio actualizado de valuación de dichas acciones, que haya determinado previamente, y conservado a favor de los inversionistas que permanecen en el mencionado Fondo.

### Prestadores de servicios

|                                     |  |
|-------------------------------------|--|
| Operadora                           | Operadora de Fondos Azimut-Mexico S.A. de C.V., Sociedad Operadora de Fondos de Inversión  |
| Distribuidora(s)                    | Operadora de Fondos Azimut-Mexico S.A. de C.V., Sociedad Operadora de Fondos de Inversión<br>Kuspit Casa de Bolsa, S.A. de C.V.<br>O'Rourke & Asociados, S.A. de C.V. Sociedad Distribuidora de Acciones de Fondos de Inversión<br>Grupo Bursátil Mexicano, S.A. de C.V. Casa de Bolsa |
| Valuadora                           | Operadora COVAF, S.A. de C.V., Sociedad Operadora Limitada de Fondos de Inversión  |
| Institución Calificadora de Valores | Fitch Mexico S.A. de C.V.  |

### Centro de Atención al cliente

|                   |  |
|-------------------|--|
| Contacto          | Centro de Atención Telefónica (CAT) en los horarios de oficina indicados en la pagina de internet de Azimut-Mexico |
| Número Telefónico | (55) 5201 7777 y 800 227 7777  |
| Horario           | Apertura: 8:30 horas, tiempo del centro de México<br>Cierre: 13:45 horas, tiempo del centro de México              |

### Página(s) Electrónica(s)

|                                  |               |
|----------------------------------|---------------|
| Página de internet Operadora     | www.azimut.mx |
| Página de internet Distribuidora | www.azimut.mx |

Las comisiones por compra y venta de acciones pueden disminuir el monto total de su inversión. Esto implica que usted recibiría un monto menor después de una operación. Lo anterior, junto con las comisiones pagadas por el Fondo de Inversión, representa una reducción del rendimiento total que recibiría por su inversión en el Fondo de Inversión.

Algunos prestadores de servicios pueden establecer acuerdos con el Fondo de Inversión y ofrecerle descuentos por sus servicios. Para conocer de su existencia y el posible beneficio para usted, pregunte con su distribuidor.

El prospecto de información al público inversionista, contiene un mayor detalle de los conflictos de interés a los que pudiera estar sujeto.

### Advertencias

El Fondo de Inversión no cuenta con garantía alguna del Gobierno Federal, ni de la sociedad operadora, ni del Grupo Financiero que, en su caso, esta última pertenezca. La inversión en el Fondo de Inversión se encuentra respaldada hasta por el monto de su patrimonio.

La inscripción en el Registro Nacional de Valores tendrá efectos declarativos y no convalidan los actos jurídicos que sean nulos de conformidad con las leyes aplicables, ni implican certificación sobre la bondad de los valores inscritos en el mismo o sobre la solvencia, liquidez o calidad crediticia del Fondo de Inversión.

Ningún intermediario financiero, apoderado para celebrar operaciones con el público o cualquier otra persona, está autorizado para proporcionar información o hacer declaración alguna adicional al contenido del presente documento o el prospecto de información al público inversionista, por lo que estas deberán entenderse como no autorizadas por el Fondo de Inversión.

Para más información, visite la página electrónica de la sociedad operadora que administra al Fondo de Inversión y/o sociedad distribuidora(s), donde podrá consultar el prospecto de información al público inversionista actualizado del Fondo de Inversión, así como la información actualizada sobre la cartera de inversiones.

El presente documento y el prospecto de información al público inversionista, son los únicos documentos de venta que reconoce el Fondo de Inversión como válidos.

# DOCUMENTO CON INFORMACIÓN CLAVE PARA LA INVERSIÓN



Más Fondos Mediano Plazo, S.A. de C.V., Fondo de Inversión en Instrumentos de Deuda

Administrado por Operadora de Fondos Azimut-Mexico S.A. de C.V., Sociedad Operadora de Fondos de Inversión

| Tipo                  | Instrumentos de Deuda                                | Clase y Serie Accionaria | Posibles adquirentes                      | Montos mínimos de inversión (\$) |
|-----------------------|--|--------------------------|---|----------------------------------|
| Categoría             | MEDIANO PLAZO (IDMP)                                 | MZ                       | Personas Morales (servicios de inversión) | N/A                              |
| Clave de pizarra      | AZMT-C1  |                          |   |                                  |
| Calificación          | Escala Homogenea: AAA/3<br>Escala Fitch: AA+/S3(mex) |                          |   |                                  |
| Fecha de Autorización | 17 de Enero de 2024                                  |                          |   |                                  |

**Importante:** El valor de un Fondo de Inversión, cualquiera que sea su política de inversión, está sujeto a la fluctuación de los mercados, por lo que el inversionista puede obtener ganancias o pérdidas.

## Régimen y política de Inversión

- a) Estrategia de inversión del Fondo: Activa.  
b) Parámetros
- |   | Min. | Max.  |
|---|------|-------|
| 1. Valores emitidos por el Gobierno Federal, estatales, municipales, corporativos y bancarios; incluyendo pagarés con rendimiento liquidable al vencimiento, certificados de depósito, certificados bursátiles de deuda y certificados bursátiles fiduciarios indizados.                                    |      | 100%  |
| 2. Valores de fácil realización y/o valores con vencimiento menor a tres meses  | 30%  |       |
| 3. Valor en Riesgo (VaR) (cálculo a 1 día)  |      | 0.30% |
| 4. Valores respaldados por activos  |      | 30%   |
| 5. Reportos (sin contravenir al régimen de inversión)   |      | 70%   |
| 6. Exchange Traded Funds (ETFs) y/o TRACs referidos a instrumentos de deuda   |      | 7%    |
| 7. Valores extranjeros autorizados (conforme a prospecto)   |      | 25%   |
| 8. Valores denominados en dólares (de los EUA) y euros  |      | 25%   |
| 9. Fondos de Inversión en instrumentos de deuda administrados por Operadora de Fondos Azimut-Mexico S.A. de C.V., Sociedad Operadora de Fondos de Inversión   |      | 1%    |
| 10. Instrumentos denominados en USD   |      | 50%   |
| 11. El valor nominal de los instrumentos financieros derivados con subyacentes ligados a: a) Tasas de interés nominales, reales o sobretasas; b) Índices de precios referidos a la inflación y c) Moneda nacional, divisas (Dólar de los Estados Unidos de América y EUROS) y Unidades de Inversión (UDIS). |      | 20%   |
| 12. Valores estructurados sobre los subyacentes descritos en el numeral 11 anterior.  |      | 5%    |
| 13. Valores de deuda no gubernamentales emitidos por un mismo emisor  |      | 10%   |
| 14. Valores de deuda emitidos por empresas productivas del estado (PEMEX y CFE), organismos o Fideicomisos públicos de Fomento económico (FONACOT, INFONAVIT, FOVISSSTE, etc.)  |      | 35%   |
| 15. Valores emitidos por instituciones u organismos internacionales de carácter financiero a los que los Estados Unidos Mexicanos pertenecen  |      | 20%   |
- c) La selección de activos objeto de inversión del Fondo será a través de la Sociedad Operadora que le presta el servicio de administración de activos y operará en mercados que aseguren transparencia y claridad en las operaciones y con valores que tengan características de riesgo de crédito, riesgo de mercado y liquidez consistentes con el objetivo, horizonte y régimen de inversión del Fondo de Inversión.  
d) La decisión de inversión en deuda bancaria y corporativa estará en función del análisis de crédito que se realiza del emisor, nivel de la sobretasa y plazo a vencimiento.  
e) La duración del Fondo es de mediano plazo, mayor a un año y menor o igual a tres años. Los instrumentos que integran la cartera de inversión podrán ser a cualquier plazo, respetando la duración de la cartera antes mencionada. Se entenderá por duración, a la sumatoria del vencimiento medio ponderado de los flujos de cada activo objeto de inversión que integre la cartera del Fondo, determinado por el proveedor de precios contratado, ponderado por su porcentaje de participación en el mismo.  
f) En caso de que los requerimientos de liquidez superen el 30% mencionado en el punto 2. del inciso b), se procederá a la venta de otros valores que formen parte de sus activos, buscando siempre restablecer el balance en el porcentaje de inversión en este tipo de valores.  
g) Reportos: Se celebrarán operaciones de reporte respecto de valores gubernamentales, con las calificaciones señaladas anteriormente. El plazo será de un año como máximo.  
h) El Fondo se abstendrá de operar préstamo de valores, así como con certificados bursátiles fiduciarios de desarrollo (CKDs) y Fideicomisos de Infraestructura y Bienes Raíces (Fibras). Adicionalmente el Fondo se abstendrá de realizar operaciones en corto y solicitar préstamos de dinero.  
i) El Fondo invertirá en instrumentos de deuda gubernamentales, estatales, municipales, corporativos, bancarios, incluyendo pagarés con rendimiento liquidable al vencimiento y certificados de depósito; así como certificados bursátiles de deuda, certificados bursátiles fiduciarios indizados, valores respaldados por activos, mecanismos de inversión colectiva (Fondos de inversión, ETFs y/o TRACs). También podrá invertir en instrumentos financieros derivados y valores estructurados sobre subyacentes acordados con su régimen de inversión.  
j) Índice(s) de Referencia: S&P/BMV Corporate Variable Coupon AAA Rated Bond Index 24 (25.0 %) + S&P/BMV Sovereign CETES 28 Day Bond Index 24 (75.0 %).  
k) El Fondo de Inversión invertirá hasta el 1% como máximo, en activos emitidos por Fondos de Inversión administrados por Operadora de Fondos Azimut-Mexico S.A. de C.V., Sociedad Operadora de Fondos de Inversión, la cual no forma parte de un grupo financiero ni empresarial a que se refiera la Ley del Mercado de Valores.

## Objetivo de inversión

El Fondo podrá invertir hasta el 100% de sus activos en instrumentos de deuda gubernamentales, incluyendo pagarés con rendimiento liquidable al vencimiento y certificados de depósito; así como certificados bursátiles de deuda, certificados bursátiles fiduciarios indizados, valores respaldados por activos, mecanismos de inversión colectiva Exchange Traded Funds (ETFs por sus siglas en inglés) y/o TRACs referenciados a instrumentos de deuda, valores emitidos por instituciones u organismos internacionales de carácter financiero a los que los Estados Unidos Mexicanos pertenecen y Fondos de Inversión en instrumentos de deuda administrados por la misma operadora.

AZMT-C1 también podrá invertir en instrumentos financieros derivados y valores estructurados sobre subyacentes acordados con su régimen de inversión.

El horizonte de inversión es de mediano plazo, por lo que se recomienda permanecer en el fondo un periodo mayor a un año y menor o igual a tres años para obtener los beneficios de la estrategia.

El Fondo está dirigido a inversionistas pequeños, medianos y grandes, considerando su nivel de complejidad o sofisticación, que buscan inversiones entre bajo y moderado riesgo, en función de su objetivo, estrategia y calificación.

## Información Relevante

El Fondo de inversión no cuenta con asamblea de accionistas, consejo de administración o comisario.

Las funciones de la asamblea de accionistas, así como las actividades del consejo de administración están encomendadas a Operadora de Fondos Azimut-Mexico, S.A. de C.V. Sociedad Operadora de Fondos de Inversión.

La vigilancia del Fondo de inversión está asignada al contralor normativo de la sociedad operadora que administra el Fondo de inversión.

El Fondo se abstendrá de operar con certificados bursátiles fiduciarios de desarrollo (CKDs) y Fideicomisos de Infraestructura y Bienes Raíces (Fibras). Adicionalmente el Fondo se abstendrá de realizar operaciones en corto y solicitar préstamos de dinero.

**Valor en Riesgo (VaR) de la cartera de inversión respecto a sus activos netos: 0.30% con una probabilidad del 95%.**

Válida únicamente en condiciones normales de mercado.

La pérdida, que en un escenario pesimista (5 en 100 veces) puede enfrentar el fondo de inversión en un lapso de un día, es de \$3.00 pesos por cada \$1,000 invertidos.

(Este dato sólo es una estimación, las expectativas de pérdida podrían ser mayores, incluso por el monto total de la inversión realizada).

## Rendimiento y desempeño histórico

Serie accionaria : MZ

Índice(s) de Referencia: S&P/BMV SOVEREIGN CETES 28 DAY BOND INDEX 24 (75.0%), S&P/BMV CORPORATE COUPON AAA RATED BOND INDEX 24 (25.0%)

| MZ  | Último Mes | Últimos 3 Meses | Últimos 12 Meses | 2024 | 2023 | 2022 |
|---|------------|-----------------|------------------|------|------|------|
| Rendimiento Bruto                                 | N/D        | N/D             | N/D              | N/D  | N/D  | N/D  |
| Rendimiento Neto <sup>1</sup>                     | N/D        | N/D             | N/D              | N/D  | N/D  | N/D  |
| Tasa Libre de Riesgo <sup>2</sup> (Cetes 28 días) | N/D        | N/D             | N/D              | N/D  | N/D  | N/D  |
| Rendimiento del índice de referencia o mercado:   |            |                 |                  |      |      |      |
| Índice  | N/D        | N/D             | N/D              | N/D  | N/D  | N/D  |

El desempeño del Fondo de Inversión en el pasado, no es indicativo del desempeño que la inversión tendrá en el futuro.

<sup>1</sup> El rendimiento neto es después de comisiones y el que obtuvo el inversionista en el período.

<sup>2</sup> La tasa libre de riesgo es una tasa que no incluye descuentos por comisiones, impuestos o cualquier otro gasto.

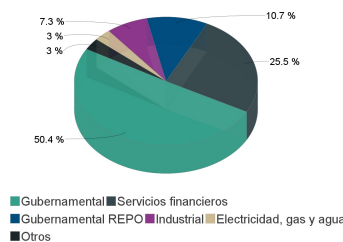
Para los Fondos de Inversión de Renta Variable se incluirán los rendimientos efectivos y para los Fondos de Inversión en Instrumentos de Deuda los rendimientos anualizados nominales

## Composición de la cartera de inversión:

### Principales inversiones en : 30/abr/2025

|       | Clave de Pizarra | Emisora       | Subyacente | Tipo    | Monto         | % Part |
|-------|------------------|---------------|------------|---------|---------------|--------|
| 1     | LF_BONDEF_321021 | GUBERNAMENTAL |            | Reporto | 159,410,866   | 11%    |
| 2     | LF_BONDEF_280224 | GUBERNAMENTAL |            | Deuda   | 99,773,016    | 7%     |
| 3     | BI_CETES_270121  | GUBERNAMENTAL |            | Deuda   | 74,252,704    | 5%     |
| 4     | LF_BONDEF_270318 | GUBERNAMENTAL |            | Deuda   | 65,090,998    | 4%     |
| 5     | BI_CETES_260806  | GUBERNAMENTAL |            | Deuda   | 58,600,340    | 4%     |
| 6     | BI_CETES_261126  | GUBERNAMENTAL |            | Deuda   | 50,067,452    | 3%     |
| 7     | M_BONOS_280302   | GUBERNAMENTAL |            | Deuda   | 47,061,040    | 3%     |
| 8     | M_BONOS_290301   | GUBERNAMENTAL |            | Deuda   | 45,852,753    | 3%     |
| 9     | LF_BONDEF_261203 | GUBERNAMENTAL |            | Deuda   | 39,999,320    | 3%     |
| 10    | BI_CETES_261001  | GUBERNAMENTAL |            | Deuda   | 37,825,420    | 3%     |
| Otros |                  |               |            |         | 805,970,643   | 54%    |
| Total |                  |               |            |         | 1,483,904,553 | 100%   |

## Por Sector de Actividad Económica



## Comisiones y remuneraciones por la prestación de servicios

## Información sobre comisiones y remuneraciones

### a) Comisiones pagadas directamente por el cliente

| Concepto                                       | Serie más representativa |     |     |     |
|--|--------------------------|-----|-----|-----|
|  | MZ                       |     | F1  |     |
|  | %                        | \$  | %   | \$  |
| Incumplimiento del plazo mínimo de permanencia | N/A                      | N/A | N/A | N/A |
| Incumplimiento del saldo mínimo de Inversión   | N/A                      | N/A | N/A | N/A |
| Compra de acciones                             | N/A                      | N/A | N/A | N/A |
| Venta de acciones                              | N/A                      | N/A | N/A | N/A |
| Servicio por asesoría                          | N/A                      | N/A | N/A | N/A |
| Servicio de administración de acciones         | N/A                      | N/A | N/A | N/A |
| Otras  | N/A                      | N/A | N/A | N/A |
| Total  | N/A                      | N/A | N/A | N/A |

La Sociedad Operadora ni sus distribuidoras cobran por estos conceptos.

### b) Comisiones pagadas por el Fondo de Inversión

| Concepto                                 | Serie más representativa |        |       |         |
|--|--------------------------|--------|-------|---------|
|  | MZ                       |        | F1    |         |
|  | %                        | \$     | %     | \$      |
| Administración de activos                | N/D                      | N/D    | 1.60% | \$16.02 |
| Administración Activos / sobre desempeño | N/D                      | N/D    | N/D   | N/D     |
| Distribución de acciones                 | N/D                      | N/D    | 0.00% | \$0.00  |
| Valuación de acciones                    | N/D                      | N/D    | 0.01% | \$0.12  |
| Depósito de Activos Objeto de Inversión  | N/D                      | N/D    | 0.02% | \$0.25  |
| Depósito de acciones                     | N/D                      | N/D    | N/D   | N/D     |
| Contabilidad                             | N/D                      | N/D    | 0.01% | \$0.06  |
| Otras                                    | N/D                      | N/D    | 0.03% | \$0.32  |
| Total                                    | 0.00%                    | \$0.00 | 1.68% | \$16.76 |

\* Monto por cada \$1,000.00 pesos invertidos La Sociedad Operadora ni sus distribuidoras cobran por estos conceptos.

Las cifras presentadas son un promedio de las comisiones cobradas por todas las Distribuidoras y se sugiere consultar con su distribuidor

### Política para la compra-venta de acciones

|                             |   |                     |   |
|-----------------------------|---|---------------------|---|
| Plazo mínimo de permanencia | 1 día   | Liquidez            | Mismo Día   |
| Recepción de órdenes        | Todos los días.                                     | Horario             | Apertura: 8:30 horas, tiempo del centro de México<br>Cierre: 13:45 horas, tiempo del centro de México |
| Ejecución de operaciones    | El mismo día de la recepción cuando éste sea hábil. | Límites de recompra | 30% del capital social pagado del Fondo (en un mismo día de venta)                                    |
| Liquidación de operaciones  | El mismo día de la ejecución                        | Diferencial*        | No ha sido aplicado ningún diferencial en los precios   |

\* El Fondo de Inversión ante condiciones desordenadas de mercado u operaciones inusuales podrá aplicar a las operaciones de compraventa de sus acciones, un diferencial sobre el precio actualizado de valuación de dichas acciones, que haya determinado previamente, y conservado a favor de los inversionistas que permanecen en el mencionado Fondo.

### Prestadores de servicios

|                                     |  |
|-------------------------------------|--|
| Operadora                           | Operadora de Fondos Azimut-Mexico S.A. de C.V., Sociedad Operadora de Fondos de Inversión  |
| Distribuidora(s)                    | Operadora de Fondos Azimut-Mexico S.A. de C.V., Sociedad Operadora de Fondos de Inversión<br>Kuspit Casa de Bolsa, S.A. de C.V.<br>O'Rourke & Asociados, S.A. de C.V. Sociedad Distribuidora de Acciones de Fondos de Inversión<br>Grupo Bursátil Mexicano, S.A. de C.V. Casa de Bolsa |
| Valuadora                           | Operadora COVAF, S.A. de C.V., Sociedad Operadora Limitada de Fondos de Inversión  |
| Institución Calificadora de Valores | Fitch Mexico S.A. de C.V.  |

### Centro de Atención al cliente

|                   |  |
|-------------------|--|
| Contacto          | Centro de Atención Telefónica (CAT) en los horarios de oficina indicados en la pagina de internet de Azimut-Mexico |
| Número Telefónico | (55) 5201 7777 y 800 227 7777  |
| Horario           | Apertura: 8:30 horas, tiempo del centro de México<br>Cierre: 13:45 horas, tiempo del centro de México              |

### Página(s) Electrónica(s)

|                                  |               |
|----------------------------------|---------------|
| Página de internet Operadora     | www.azimut.mx |
| Página de internet Distribuidora | www.azimut.mx |

Las comisiones por compra y venta de acciones pueden disminuir el monto total de su inversión. Esto implica que usted recibiría un monto menor después de una operación. Lo anterior, junto con las comisiones pagadas por el Fondo de Inversión, representa una reducción del rendimiento total que recibiría por su inversión en el Fondo de Inversión.

Algunos prestadores de servicios pueden establecer acuerdos con el Fondo de Inversión y ofrecerle descuentos por sus servicios. Para conocer de su existencia y el posible beneficio para usted, pregunte con su distribuidor.

El prospecto de información al público inversionista, contiene un mayor detalle de los conflictos de interés a los que pudiera estar sujeto.

### Advertencias

El Fondo de Inversión no cuenta con garantía alguna del Gobierno Federal, ni de la sociedad operadora, ni del Grupo Financiero que, en su caso, esta última pertenezca. La inversión en el Fondo de Inversión se encuentra respaldada hasta por el monto de su patrimonio.

La inscripción en el Registro Nacional de Valores tendrá efectos declarativos y no convalidan los actos jurídicos que sean nulos de conformidad con las leyes aplicables, ni implican certificación sobre la bondad de los valores inscritos en el mismo o sobre la solvencia, liquidez o calidad crediticia del Fondo de Inversión.

Ningún intermediario financiero, apoderado para celebrar operaciones con el público o cualquier otra persona, está autorizado para proporcionar información o hacer declaración alguna adicional al contenido del presente documento o el prospecto de información al público inversionista, por lo que estas deberán entenderse como no autorizadas por el Fondo de Inversión.

Para más información, visite la página electrónica de la sociedad operadora que administra al Fondo de Inversión y/o sociedad distribuidora(s), donde podrá consultar el prospecto de información al público inversionista actualizado del Fondo de Inversión, así como la información actualizada sobre la cartera de inversiones.

El presente documento y el prospecto de información al público inversionista, son los únicos documentos de venta que reconoce el Fondo de Inversión como válidos.