

Fondo de Inversión en el Sector Energético Nafinsa, S.A. de C.V., Fondo de Inversión de Renta Variable  
 Administrado por Operadora de Fondos Nafinsa, S.A. de C.V., Sociedad Operadora de Fondos de Inversión

Tipo	Renta Variable	Clase y Serie Accionaria	Posibles adquirentes	Montos mínimos de inversión (\$)
Categoría	ESPECIALIZADAS EN DEUDA (RVESD)	F / PF1	Persona Física (Con contrato en Operadora de Fondos Nafinsa, S.A. de C.V., por empleados, directivos, consejeros y jubilados de Nacional Financiera, S.N.C., sus subsidiarias y oficinas de representación)	El equivalente al precio de una acción.
Clave de pizarra	ENERFIN			
Calificación	N/A			
Fecha de Autorización	20 de Noviembre de 2018			

**Importante:** "El valor de un Fondo de Inversión, cualquiera que sea su política de inversión, está sujeta a la fluctuación de los mercados, por lo que el inversionista puede obtener ganancias o pérdidas."

#### Objetivo de inversión

El Fondo tiene como objetivo invertir principalmente en valores de deuda y como inversión complementaria en acciones de emisoras nacionales y extranjeras, principalmente de alta y media bursatilidad, relacionada con el sector de energía.

Adicionalmente el Fondo invierte Instrumentos de renta variable listados en el SIC, relacionados con el sector energético, Certificados bursátiles Fiduciarios Inmobiliarios (FIBRAS), Certificados de Fideicomisos de Inversión en Energía e Infraestructura (FIBRA E), Exchange Traded Funds (ETFs), y en Valores emitidos por CFE y PEMEX. De forma particular los certificados bursátiles fiduciarios indizados (NAFTRAC) podrán ser considerados objeto de inversión de conformidad con el régimen de inversión. Considerando los objetivos del Fondo, se sugiere que el inversionista mantenga su inversión por lo menos tres años.

#### Información Relevante

Los Fondos de inversión no cuentan con Asamblea de accionistas, Consejo de administración o Comisario.

- Las funciones de la asamblea de accionistas, así como las actividades del consejo de administración están encomendadas a Operadora de Fondos Nafinsa, S.A. de C.V. S.O.F.I.  
 - La vigilancia del Fondo de Inversión está asignada al contralor normativo de dicha sociedad operadora.

Valor en Riesgo (VaR) de la cartera de inversión respecto a sus activos netos: 0.59%  
 con una probabilidad del 95%.

Válida únicamente en condiciones normales de mercado.

La pérdida, que en un escenario pesimista (5 en 100 veces) puede enfrentar el fondo de inversión en un lapso de un día, es de \$59 pesos por cada \$10,000 invertidos.

(Este dato sólo es una estimación, las expectativas de pérdida podrían ser mayores, incluso por el monto total de la inversión realizada).

#### Desempeño histórico

Serie accionaria : PF1

Índice de Referencia	%
Tasa de Fondeo Gubernamental Promedio Ponderada (TFGPP)+50	100

#### Rendimientos Efectivos

PF1	Último Mes	Últimos 3 Meses	Últimos 12 Meses	2024	2023	2022
Rendimiento bruto	6.56%	8.99%	11.76%	12.93%	10.93%	9.75%
Rendimiento neto	6.40%	8.58%	10.09%	11.24%	9.26%	8.07%
Tasa libre de riesgo (cetes 28 días)	8.85%	9.17%	10.17%	10.73%	11.08%	7.60%
Rendimiento del índice de referencia o mercado: Tasa de Fondeo Gubernamental Promedio Ponderada (TFGPP)+50 puntos						
ÍNDICE	9.51%	9.84%	10.82%	11.37% *	11.64% *	8.15% *

Rendimiento efectivo.

El rendimiento neto es después de comisiones y el que obtuvo el inversionista en el período.

La tasa libre de riesgo es una tasa que no incluye descuentos por comisiones, impuestos o cualquier otro gasto.

\* El desempeño del Fondo de Inversión en el pasado, no necesariamente es indicativo del desempeño que tendrá en el futuro.

#### Régimen y política de Inversión

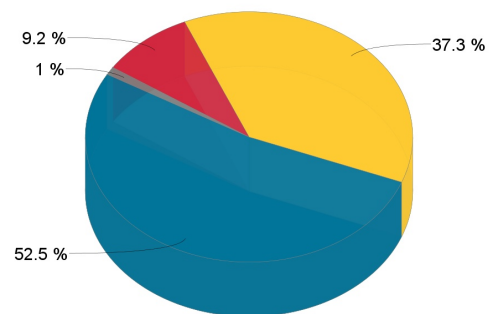
- El Fondo mantendrá una administración activa, en la que se toman riesgos buscando aprovechar oportunidades de mercado para tratar de incrementar el rendimiento esperado y superar su base de referencia y por ello se le considera más agresiva.
- Inversión en activos objeto de inversión, relacionados con el sector energético máximo 100% y mínimo el 40% del activo neto del Fondo.
  - Acciones de emisoras nacionales y extranjeras, principalmente de alta y media bursatilidad, relacionadas con el sector energético hasta 20% máximo del activo neto del Fondo.
  - Valores de deuda hasta 80% mínimo del activo neto del Fondo
  - Operaciones de reporto hasta 60% máximo del activo neto del Fondo
- En el caso de que el Fondo decida invertir en el capital de una empresa extranjera, lo hará de manera directa o a través de ETF's siempre y cuando, estos instrumentos estén listados en el Sistema Internacional de Cotizaciones (SIC), respetando el régimen de inversión establecido para estos activos.
- Tendrá como referencia la Tasa de Fondeo Gubernamental Promedio Ponderada (TFGPP) + 50 puntos base.
- En virtud de que el Fondo no forma parte de ningún consorcio empresarial, el Fondo no realizará inversión en dicho concepto.
- Operaciones de préstamo de valores hasta por 28 días naturales, hasta 10% máximo del activo neto del Fondo. No celebrará operaciones con instrumentos financieros derivados.
- El Fondo invierte en certificados bursátiles fiduciarios. El Fondo no invertirá en instrumentos financieros derivados ni en notas estructuradas.

#### Composición de la cartera de inversión:

Principales inversiones al : 30/abr/2025

	Clave de Pizarra	Emisora	Subyacente	Tipo	Monto (\$)	% Part
1	LF_BONDESF_261217	GOFED		Deuda	200,641,112	19%
2	95_CFE_25X	CFE		Deuda	110,651,452	11%
3	91_OMA_21V	OMA		Deuda	95,954,011	9%
4	BI_CETES_260305	GOFED		Deuda	93,278,390	9%
5	LF_BONDESF_350419	GOFED		Reporto	90,045,169	9%
6	IM_BPAG28_270805	GOFED		Reporto	89,074,938	9%
7	BI_CETES_260401	GOFED		Reporto	73,659,343	7%
8	95_PEMEX_14-2	PEMEX		Deuda	31,487,769	3%
9	92_CFE_01825	CFE		Deuda	30,295,162	3%
10	92_CFE_01725	CFE		Deuda	29,954,100	3%
Otros					198,987,788	19%
Total					1,044,029,233	100%

#### Por sector de actividad económica



■ GOBIERNO ■ Electricidad, gas y agua  
 ■ Transportes y comunicaciones ■ Servicios financieros

## Comisiones y remuneraciones por la prestación de servicios

### i) Comisiones pagadas directamente por el cliente

Concepto	Serie más representativa			
	PF1		PF2	
	%	\$	%	\$
Incumplimiento del plazo mínimo de permanencia	N/A	N/A	N/A	N/A
Incumplimiento del saldo mínimo de Inversión	N/A	N/A	N/A	N/A
Compra de acciones	N/A	N/A	N/A	N/A
Venta de acciones	N/A	N/A	N/A	N/A
Servicio por asesoría	N/A	N/A	N/A	N/A
Servicio de administración de acciones	N/A	N/A	N/A	N/A
Otras	N/A	N/A	N/A	N/A
Total	N/A	N/A	N/A	N/A

### ii) Comisiones pagadas por el Fondo de Inversión

Concepto	Serie más representativa			
	PF1		PF2	
	%	\$	%	\$
Administración de activos	0.2287%	2.2867	0.2860%	2.8604
Administración Activos S/ Desempeño	0.0000%	0.0000	0.0000%	0.0000
Distribución de acciones	0.0000%	0.0000	0.0000%	0.0000
Valuación de acciones	0.0000%	0.0000	0.0000%	0.0000
Depósito de Activos Objeto de Inversión	0.0000%	0.0000	0.0000%	0.0000
Depósito acciones	0.0000%	0.0000	0.0000%	0.0000
Contabilidad	0.0000%	0.0000	0.0000%	0.0000
Otras	0.0000%	0.0000	0.0000%	0.0000
Total	0.2287%	2.2867	0.2860%	2.8604

Monto por cada \$1,000.00 pesos invertidos. Estos datos contienen IVA.

### Política para la compra-venta de acciones

<b>Plazo mínimo de permanencia</b>	Los inversionistas deben considerar que la venta del mismo se realiza un sólo día al mes. No existe la posibilidad de retirar los recursos antes de la fecha de liquidación.	<b>Liquidez</b>	Mensual
<b>Recepción de órdenes</b>	Todos los días hábiles nacionales.	<b>Horario</b>	9:00 a 13:00 horas (hora de la Ciudad de México).
<b>Ejecución de operaciones de compra</b>	El mismo día de la recepción	<b>Límites de recompra</b>	En condiciones normales del mercado 100% de las acciones en circulación del fondo del día de la ejecución, en condiciones desordenadas, el 20%
<b>Ejecución de operaciones de venta</b>	Primer lunes de cada mes		
<b>Liquidación de operaciones</b>	72 horas hábiles después del día de la ejecución	<b>Diferencial*</b>	Este fondo no ha utilizado diferencial en los últimos 12 meses y estableció que no se aplicaría diferencial en el precio, ante condiciones desordenadas de mercado.

\*El Fondo de Inversión ante condiciones desordenadas del mercado u operaciones inusuales podrá aplicar al precio de valuación de sus acciones, el diferencial que haya determinado previamente, a favor de quienes permanecen en el Fondo\*.

### Prestadores de servicios

<b>Operadora</b>	Operadora de Fondos Nafinsa, S.A. de C.V., Sociedad Operadora de Fondos de Inversión
<b>Distribuidora(s)</b>	Operadora de Fondos Nafinsa, S.A. de C.V., Sociedad Operadora de Fondos de Inversión
<b>Valuadora</b>	Operadora COVAF, S.A. de C.V., Sociedad Operadora Limitada de Fondos de Inversión
<b>Institución Calificadora de Valores</b>	N/A

### Centro de Atención al cliente

<b>Contacto</b>	Promoción
<b>Dirección</b>	Insurgentes Sur 1971, Local 30, Nivel Galería, Col. Guadalupe Inn, Alc. Álvaro Obregón, C.P. 01020, México, CDMX.
<b>Número Telefónico</b>	55 93828301
<b>Horario</b>	Lunes a Viernes de 8:30 a 17:30 hrs.

### Página(s) Electrónica(s)

<b>Operadora</b>	www.ofnafin.com.mx
<b>Distribuidora(s)</b>	www.ofnafin.com.mx

## Información sobre comisiones y remuneraciones

Algunos prestadores de servicios pueden establecer acuerdos con el Fondo de Inversión y ofrecerle descuentos por sus servicios. Para conocer de su existencia y el posible beneficio para usted, pregunte con su distribuidor.

El prospecto de información contiene un mayor detalle de los conflictos de intereses a los que pudiera estar sujeto cualquier prestador de servicios del Fondo de Inversión.

### Advertencias

Las inversiones realizadas en el Fondo de Inversión no se encuentran protegidas ni garantizadas por el Gobierno Federal ni las entidades de la administración pública paraestatal.

"La autorización de los prospectos de información al público inversionista no implica certificación sobre la bondad de las acciones que emitan o sobre la solvencia, liquidez, calidad crediticia o desempeño futuro de los fondos, ni de los Activos Objeto de Inversión que conforman su cartera."

Ningún intermediario financiero, apoderado para celebrar operaciones con el público o cualquier persona, está autorizado para proporcionar información o hacer declaración alguna adicional al contenido del documento con información clave para la inversión, por lo que deberán entenderse como no autorizadas por el Fondo de Inversión.

Para mayor información, visite la página electrónica de la Sociedad Operadora que administra el fondo de inversión y/o sociedad distribuidora(s), donde podrá consultar el prospecto de información al público inversionista actualizado del Fondo de inversión, así como la información actualizada sobre la cartera de inversiones.

El presente documento y el prospecto de información al público inversionista, son los únicos documentos de venta que reconoce el fondo de inversión como válidos.

Fondo de Inversión en el Sector Energético Nafinsa, S.A. de C.V., Fondo de Inversión de Renta Variable  
 Administrado por Operadora de Fondos Nafinsa, S.A. de C.V., Sociedad Operadora de Fondos de Inversión

Tipo	Renta Variable	Clase y Serie Accionaria	Posibles adquirentes	Montos mínimos de inversión (\$)
Categoría	ESPECIALIZADAS EN DEUDA (RVESD)	F / PF2	Personas físicas (Programas del Gobierno Federal)	El equivalente al precio de una acción.
Clave de pizarra	ENERFIN			
Calificación	N/A			
Fecha de Autorización	20 de Noviembre de 2018			

**Importante:** "El valor de un Fondo de Inversión, cualquiera que sea su política de inversión, está sujeta a la fluctuación de los mercados, por lo que el inversionista puede obtener ganancias o pérdidas."

#### Objetivo de inversión

El Fondo tiene como objetivo invertir principalmente en valores de deuda y como inversión complementaria en acciones de emisoras nacionales y extranjeras, principalmente de alta y media bursatilidad, relacionada con el sector de energía.

Adicionalmente el Fondo invierte Instrumentos de renta variable listados en el SIC, relacionados con el sector energético, Certificados bursátiles Fiduciarios Inmobiliarios (FIBRAS), Certificados de Fideicomisos de Inversión en Energía e Infraestructura (FIBRA E), Exchange Traded Funds (ETFs), y en Valores emitidos por CFE y PEMEX. De forma particular los certificados bursátiles fiduciarios indizados (NAFTRAC) podrán ser considerados objeto de inversión de conformidad con el régimen de inversión. Considerando los objetivos del Fondo, se sugiere que el inversionista mantenga su inversión por lo menos tres años.

#### Información Relevante

Los Fondos de inversión no cuentan con Asamblea de accionistas, Consejo de administración o Comisario.

- Las funciones de la asamblea de accionistas, así como las actividades del consejo de administración están encomendadas a Operadora de Fondos Nafinsa, S.A. de C.V. S.O.F.I.

- La vigilancia del Fondo de Inversión está asignada al contralor normativo de dicha sociedad operadora.

Valor en Riesgo (VaR) de la cartera de inversión respecto a sus activos netos: 0.59% con una probabilidad del 95%.

Válida únicamente en condiciones normales de mercado.

La pérdida, que en un escenario pesimista (5 en 100 veces) puede enfrentar el fondo de inversión en un lapso de un día, es de \$59 pesos por cada \$10,000 invertidos.

(Este dato sólo es una estimación, las expectativas de pérdida podrían ser mayores, incluso por el monto total de la inversión realizada).

#### Desempeño histórico

Serie accionaria : PF2

Índice de Referencia	%
Tasa de Fondeo Gubernamental Promedio Ponderada (TFGPP)+50	100

#### Rendimientos Efectivos

PF2	Último Mes	Últimos 3 Meses	Últimos 12 Meses	2024	2023	2022
Rendimiento bruto	6.52%	8.96%	11.77%	12.94%	10.92%	9.74%
Rendimiento neto	6.37%	8.54%	10.04%	11.20%	9.20%	8.01%
Tasa libre de riesgo (cetes 28 días)	8.85%	9.17%	10.17%	10.73%	11.08%	7.60%
Rendimiento del índice de referencia o mercado: Tasa de Fondeo Gubernamental Promedio Ponderada (TFGPP)+50 puntos						
ÍNDICE	9.51%	9.84%	10.82%	11.37% *	11.64% *	8.15% *

Rendimiento efectivo.

El rendimiento neto es después de comisiones y el que obtuvo el inversionista en el periodo.

La tasa libre de riesgo es una tasa que no incluye descuentos por comisiones, impuestos o cualquier otro gasto.

\* El desempeño del Fondo de Inversión en el pasado, no necesariamente es indicativo del desempeño que tendrá en el futuro.

#### Régimen y política de Inversión

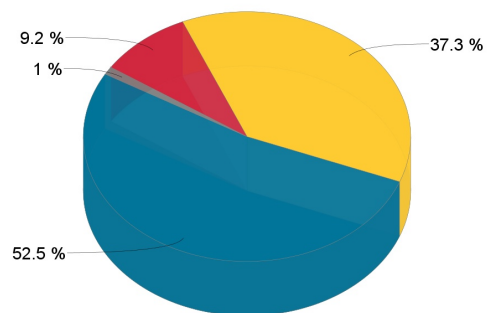
- El Fondo mantendrá una administración activa, en la que se toman riesgos buscando aprovechar oportunidades de mercado para tratar de incrementar el rendimiento esperado y superar su base de referencia y por ello se le considera más agresiva.
- Inversión en activos objeto de inversión, relacionados con el sector energético máximo 100% y mínimo el 40% del activo neto del Fondo.
  - Acciones de emisoras nacionales y extranjeras, principalmente de alta y media bursatilidad, relacionadas con el sector energético hasta 20% máximo del activo neto del Fondo.
  - Valores de deuda hasta 80% mínimo del activo neto del Fondo
  - Operaciones de reporto hasta 60% máximo del activo neto del Fondo
- En el caso de que el Fondo decida invertir en el capital de una empresa extranjera, lo hará de manera directa o a través de ETF's siempre y cuando, estos instrumentos estén listados en el Sistema Internacional de Cotizaciones (SIC), respetando el régimen de inversión establecido para estos activos.
- Tendrá como referencia la Tasa de Fondeo Gubernamental Promedio Ponderada (TFGPP) + 50 puntos base.
- En virtud de que el Fondo no forma parte de ningún consorcio empresarial, el Fondo no realizará inversión en dicho concepto.
- Operaciones de préstamo de valores hasta por 28 días naturales, hasta 10% máximo del activo neto del Fondo. No celebrará operaciones con instrumentos financieros derivados.
- El Fondo invierte en certificados bursátiles fiduciarios. El Fondo no invertirá en instrumentos financieros derivados ni en notas estructuradas.

#### Composición de la cartera de inversión:

Principales inversiones al : 30/abr/2025

	Clave de Pizarra	Emisora	Subyacente	Tipo	Monto (\$)	% Part
1	LF_BONDESF_261217	GOFED		Deuda	200,641,112	19%
2	95_CFE_25X	CFE		Deuda	110,651,452	11%
3	91_OMA_21V	OMA		Deuda	95,954,011	9%
4	BI_CETES_260305	GOFED		Deuda	93,278,390	9%
5	LF_BONDESF_350419	GOFED		Reporto	90,045,169	9%
6	IM_BPAG28_270805	GOFED		Reporto	89,074,938	9%
7	BI_CETES_260401	GOFED		Reporto	73,659,343	7%
8	95_PEMEX_14-2	PEMEX		Deuda	31,487,769	3%
9	92_CFE_01825	CFE		Deuda	30,295,162	3%
10	92_CFE_01725	CFE		Deuda	29,954,100	3%
Otros					198,987,788	19%
Total					1,044,029,233	100%

#### Por sector de actividad económica



■ GOBIERNO ■ Electricidad, gas y agua  
 ■ Transportes y comunicaciones ■ Servicios financieros

## Comisiones y remuneraciones por la prestación de servicios

### i) Comisiones pagadas directamente por el cliente

Concepto	Serie más representativa			
	PF2		PF2	
	%	\$	%	\$
Incumplimiento del plazo mínimo de permanencia	N/A	N/A	N/A	N/A
Incumplimiento del saldo mínimo de Inversión	N/A	N/A	N/A	N/A
Compra de acciones	N/A	N/A	N/A	N/A
Venta de acciones	N/A	N/A	N/A	N/A
Servicio por asesoría	N/A	N/A	N/A	N/A
Servicio de administración de acciones	N/A	N/A	N/A	N/A
Otras	N/A	N/A	N/A	N/A
Total	N/A	N/A	N/A	N/A

### ii) Comisiones pagadas por el Fondo de Inversión

Concepto	Serie más representativa			
	PF2		PF2	
	%	\$	%	\$
Administración de activos	0.2860%	2.8604	0.2860%	2.8604
Administración Activos S/ Desempeño	0.0000%	0.0000	0.0000%	0.0000
Distribución de acciones	0.0000%	0.0000	0.0000%	0.0000
Valuación de acciones	0.0000%	0.0000	0.0000%	0.0000
Depósito de Activos Objeto de Inversión	0.0000%	0.0000	0.0000%	0.0000
Depósito acciones	0.0000%	0.0000	0.0000%	0.0000
Contabilidad	0.0000%	0.0000	0.0000%	0.0000
Otras	0.0000%	0.0000	0.0000%	0.0000
Total	0.2860%	2.8604	0.2860%	2.8604

Monto por cada \$1,000.00 pesos invertidos. Estos datos contienen IVA.

### Política para la compra-venta de acciones

<b>Plazo mínimo de permanencia</b>	Los inversionistas deben considerar que la venta del mismo se realiza un sólo día al mes. No existe la posibilidad de retirar los recursos antes de la fecha de liquidación.	<b>Liquidez</b>	Mensual
<b>Recepción de órdenes</b>	Todos los días hábiles nacionales.	<b>Horario</b>	9:00 a 13:00 horas (hora de la Ciudad de México).
<b>Ejecución de operaciones de compra</b>	El mismo día de la recepción	<b>Límites de recompra</b>	En condiciones normales del mercado 100% de las acciones en circulación del fondo del día de la ejecución, en condiciones desordenadas, el 20%
<b>Ejecución de operaciones de venta</b>	Primer lunes de cada mes		
<b>Liquidación de operaciones</b>	72 horas hábiles después del día de la ejecución	<b>Diferencial*</b>	Este fondo no ha utilizado diferencial en los últimos 12 meses y estableció que no se aplicaría diferencial en el precio, ante condiciones desordenadas de mercado.

\*El Fondo de Inversión ante condiciones desordenadas del mercado u operaciones inusuales podrá aplicar al precio de valuación de sus acciones, el diferencial que haya determinado previamente, a favor de quienes permanecen en el Fondo\*.

### Prestadores de servicios

<b>Operadora</b>	Operadora de Fondos Nafinsa, S.A. de C.V., Sociedad Operadora de Fondos de Inversión
<b>Distribuidora(s)</b>	Operadora de Fondos Nafinsa, S.A. de C.V., Sociedad Operadora de Fondos de Inversión
<b>Valuadora</b>	Operadora COVAF, S.A. de C.V., Sociedad Operadora Limitada de Fondos de Inversión
<b>Institución Calificadora de Valores</b>	N/A

### Centro de Atención al cliente

<b>Contacto</b>	Promoción
<b>Dirección</b>	Insurgentes Sur 1971, Local 30, Nivel Galería, Col. Guadalupe Inn, Alc. Álvaro Obregón, C.P. 01020, México, CDMX.
<b>Número Telefónico</b>	55 93828301
<b>Horario</b>	Lunes a Viernes de 8:30 a 17:30 hrs.

### Página(s) Electrónica(s)

<b>Operadora</b>	www.ofnafin.com.mx
<b>Distribuidora(s)</b>	www.ofnafin.com.mx

## Información sobre comisiones y remuneraciones

Algunos prestadores de servicios pueden establecer acuerdos con el Fondo de Inversión y ofrecerle descuentos por sus servicios. Para conocer de su existencia y el posible beneficio para usted, pregunte con su distribuidor.

El prospecto de información contiene un mayor detalle de los conflictos de intereses a los que pudiera estar sujeto cualquier prestador de servicios del Fondo de Inversión.

### Advertencias

Las inversiones realizadas en el Fondo de Inversión no se encuentran protegidas ni garantizadas por el Gobierno Federal ni las entidades de la administración pública paraestatal.

"La autorización de los prospectos de información al público inversionista no implica certificación sobre la bondad de las acciones que emitan o sobre la solvencia, liquidez, calidad crediticia o desempeño futuro de los fondos, ni de los Activos Objeto de Inversión que conforman su cartera."

Ningún intermediario financiero, apoderado para celebrar operaciones con el público o cualquier persona, está autorizado para proporcionar información o hacer declaración alguna adicional al contenido del documento con información clave para la inversión, por lo que deberán entenderse como no autorizadas por el Fondo de Inversión.

Para mayor información, visite la página electrónica de la Sociedad Operadora que administra el fondo de inversión y/o sociedad distribuidora(s), donde podrá consultar el prospecto de información al público inversionista actualizado del Fondo de inversión, así como la información actualizada sobre la cartera de inversiones.

El presente documento y el prospecto de información al público inversionista, son los únicos documentos de venta que reconoce el fondo de inversión como válidos.



Fondo de Inversión en el Sector Energético Nafinsa, S.A. de C.V., Fondo de Inversión de Renta Variable  
 Administrado por Operadora de Fondos Nafinsa, S.A. de C.V., Sociedad Operadora de Fondos de Inversión

Tipo	Renta Variable	Clase y Serie Accionaria	Posibles adquirentes	Montos mínimos de inversión (\$)
Categoría	ESPECIALIZADAS EN DEUDA (RVESD)	F / PF3	Persona Física (Distribuidoras por cuenta de terceros que sean personas físicas)	El equivalente al precio de una acción.
Clave de pizarra	ENERFIN			
Calificación	N/A			
Fecha de Autorización	20 de Noviembre de 2018			

**Importante:** "El valor de un Fondo de Inversión, cualquiera que sea su política de inversión, está sujeta a la fluctuación de los mercados, por lo que el inversionista puede obtener ganancias o pérdidas."

#### Objetivo de inversión

El Fondo tiene como objetivo invertir principalmente en valores de deuda y como inversión complementaria en acciones de emisoras nacionales y extranjeras, principalmente de alta y media bursatilidad, relacionada con el sector de energía.

Adicionalmente el Fondo invierte Instrumentos de renta variable listados en el SIC, relacionados con el sector energético, Certificados bursátiles Fiduciarios Inmobiliarios (FIBRAS), Certificados de Fideicomisos de Inversión en Energía e Infraestructura (FIBRA E), Exchange Traded Funds (ETFs), y en Valores emitidos por CFE y PEMEX. De forma particular los certificados bursátiles fiduciarios indizados (NAFTRAC) podrán ser considerados objeto de inversión de conformidad con el régimen de inversión. Considerando los objetivos del Fondo, se sugiere que el inversionista mantenga su inversión por lo menos tres años.

#### Información Relevante

Los Fondos de inversión no cuentan con Asamblea de accionistas, Consejo de administración o Comisario.

- Las funciones de la asamblea de accionistas, así como las actividades del consejo de administración están encomendadas a Operadora de Fondos Nafinsa, S.A. de C.V. S.O.F.I.

- La vigilancia del Fondo de Inversión está asignada al contralor normativo de dicha sociedad operadora.

Valor en Riesgo (VaR) de la cartera de inversión respecto a sus activos netos: 0.59% con una probabilidad del 95%.

Válida únicamente en condiciones normales de mercado.  
 La pérdida, que en un escenario pesimista (5 en 100 veces) puede enfrentar el fondo de inversión en un lapso de un día, es de \$59 pesos por cada \$10,000 invertidos.

(Este dato sólo es una estimación, las expectativas de pérdida podrían ser mayores, incluso por el monto total de la inversión realizada).

#### Desempeño histórico

Serie accionaria : PF3

Índice de Referencia	%
Tasa de Fondeo Gubernamental Promedio Ponderada (TFGPP)+50	100

Rendimientos Efectivos						
PF3	Último Mes	Últimos 3 Meses	Últimos 12 Meses	2024	2023	2022
Rendimiento bruto	5.68%	8.23%	11.55%	12.71%	10.74%	9.58%
Rendimiento neto	5.45%	7.62%	9.05%	10.20%	8.25%	7.08%
Tasa libre de riesgo (cetes 28 días)	8.85%	9.17%	10.17%	10.73%	11.08%	7.60%
Rendimiento del índice de referencia o mercado: Tasa de Fondeo Gubernamental Promedio Ponderada (TFGPP)+50 puntos						
ÍNDICE	9.51%	9.84%	10.82%	11.37% *	11.64% *	8.15% *

Rendimiento efectivo.

El rendimiento neto es después de comisiones y el que obtuvo el inversionista en el periodo. La tasa libre de riesgo es una tasa que no incluye descuentos por comisiones, impuestos o cualquier otro gasto.

\* El desempeño del Fondo de Inversión en el pasado, no necesariamente es indicativo del desempeño que tendrá en el futuro.

#### Régimen y política de Inversión

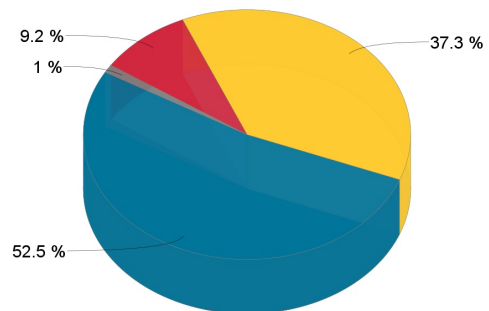
- El Fondo mantendrá una administración activa, en la que se toman riesgos buscando aprovechar oportunidades de mercado para tratar de incrementar el rendimiento esperado y superar su base de referencia y por ello se le considera más agresiva.
- Inversión en activos objeto de inversión, relacionados con el sector energético máximo 100% y mínimo el 40% del activo neto del Fondo.
  - Acciones de emisoras nacionales y extranjeras, principalmente de alta y media bursatilidad, relacionadas con el sector energético hasta 20% máximo del activo neto del Fondo.
  - Valores de deuda hasta 80% mínimo del activo neto del Fondo
  - Operaciones de reporto hasta 60% máximo del activo neto del Fondo
- En el caso de que el Fondo decida invertir en el capital de una empresa extranjera, lo hará de manera directa o a través de ETF's siempre y cuando, estos instrumentos estén listados en el Sistema Internacional de Cotizaciones (SIC), respetando el régimen de inversión establecido para estos activos.
- Tendrá como referencia la Tasa de Fondeo Gubernamental Promedio Ponderada (TFGPP) + 50 puntos base.
- En virtud de que el Fondo no forma parte de ningún consorcio empresarial, el Fondo no realizará inversión en dicho concepto.
- Operaciones de préstamo de valores hasta por 28 días naturales, hasta 10% máximo del activo neto del Fondo. No celebrará operaciones con instrumentos financieros derivados.
- El Fondo invierte en certificados bursátiles fiduciarios. El Fondo no invertirá en instrumentos financieros derivados ni en notas estructuradas.

#### Composición de la cartera de inversión:

Principales inversiones al : 30/abr/2025

	Clave de Pizarra	Emisora	Subyacente	Tipo	Monto (\$)	% Part
1	LF_BONDES_F_261217	GOFED		Deuda	200,641,112	19%
2	95_CFE_25X	CFE		Deuda	110,651,452	11%
3	91_OMA_21V	OMA		Deuda	95,954,011	9%
4	BI_CETES_260305	GOFED		Deuda	93,278,390	9%
5	LF_BONDES_F_350419	GOFED		Reporto	90,045,169	9%
6	IM_BPAG28_270805	GOFED		Reporto	89,074,938	9%
7	BI_CETES_260401	GOFED		Reporto	73,659,343	7%
8	95_PEMEX_14-2	PEMEX		Deuda	31,487,769	3%
9	92_CFE_01825	CFE		Deuda	30,295,162	3%
10	92_CFE_01725	CFE		Deuda	29,954,100	3%
Otros					198,987,788	19%
Total					1,044,029,233	100%

#### Por sector de actividad económica



■ GOBIERNO ■ Electricidad, gas y agua  
 ■ Transportes y comunicaciones ■ Servicios financieros

## Comisiones y remuneraciones por la prestación de servicios

### i) Comisiones pagadas directamente por el cliente

Concepto	Serie más representativa			
	PF3		PF2	
	%	\$	%	\$
Incumplimiento del plazo mínimo de permanencia	N/A	N/A	N/A	N/A
Incumplimiento del saldo mínimo de Inversión	N/A	N/A	N/A	N/A
Compra de acciones	N/A	N/A	N/A	N/A
Venta de acciones	N/A	N/A	N/A	N/A
Servicio por asesoría	N/A	N/A	N/A	N/A
Servicio de administración de acciones	N/A	N/A	N/A	N/A
Otras	N/A	N/A	N/A	N/A
Total	N/A	N/A	N/A	N/A

### ii) Comisiones pagadas por el Fondo de Inversión

Concepto	Serie más representativa			
	PF3		PF2	
	%	\$	%	\$
Administración de activos	0.3431%	3.4309	0.2860%	2.8604
Administración Activos S/ Desempeño	0.0000%	0.0000	0.0000%	0.0000
Distribución de acciones	0.8008%	8.0077	0.0000%	0.0000
Valuación de acciones	0.0000%	0.0000	0.0000%	0.0000
Depósito de Activos Objeto de Inversión	0.0000%	0.0000	0.0000%	0.0000
Depósito acciones	0.0000%	0.0000	0.0000%	0.0000
Contabilidad	0.0000%	0.0000	0.0000%	0.0000
Otras	0.0000%	0.0000	0.0000%	0.0000
Total	1.1439%	11.4386	0.2860%	2.8604

Monto por cada \$1,000.00 pesos invertidos. Estos datos contienen IVA.

### Política para la compra-venta de acciones

<b>Plazo mínimo de permanencia</b>	Los inversionistas deben considerar que la venta del mismo se realiza un sólo día al mes. No existe la posibilidad de retirar los recursos antes de la fecha de liquidación.	<b>Liquidez</b>	Mensual
<b>Recepción de órdenes</b>	Todos los días hábiles nacionales.	<b>Horario</b>	9:00 a 13:00 horas (hora de la Ciudad de México).
<b>Ejecución de operaciones de compra</b>	El mismo día de la recepción	<b>Límites de recompra</b>	En condiciones normales del mercado 100% de las acciones en circulación del fondo del día de la ejecución, en condiciones desordenadas, el 20%
<b>Ejecución de operaciones de venta</b>	Primer lunes de cada mes		
<b>Liquidación de operaciones</b>	72 horas hábiles después del día de la ejecución	<b>Diferencial*</b>	Este fondo no ha utilizado diferencial en los últimos 12 meses y estableció que no se aplicaría diferencial en el precio, ante condiciones desordenadas de mercado.

\*El Fondo de Inversión ante condiciones desordenadas del mercado u operaciones inusuales podrá aplicar al precio de valuación de sus acciones, el diferencial que haya determinado previamente, a favor de quienes permanecen en el Fondo\*.

### Prestadores de servicios

<b>Operadora</b>	Operadora de Fondos Nafinsa, S.A. de C.V., Sociedad Operadora de Fondos de Inversión
<b>Distribuidora(s)</b>	Operadora de Fondos Nafinsa, S.A. de C.V., Sociedad Operadora de Fondos de Inversión
<b>Valuadora</b>	Operadora COVAF, S.A. de C.V., Sociedad Operadora Limitada de Fondos de Inversión
<b>Institución Calificadora de Valores</b>	N/A

### Centro de Atención al cliente

<b>Contacto</b>	Promoción
<b>Dirección</b>	Insurgentes Sur 1971, Local 30, Nivel Galería, Col. Guadalupe Inn, Alc. Álvaro Obregón, C.P. 01020, México, CDMX.
<b>Número Telefónico</b>	55 93828301
<b>Horario</b>	Lunes a Viernes de 8:30 a 17:30 hrs.

### Página(s) Electrónica(s)

<b>Operadora</b>	www.ofnafin.com.mx
<b>Distribuidora(s)</b>	www.ofnafin.com.mx

## Información sobre comisiones y remuneraciones

Algunos prestadores de servicios pueden establecer acuerdos con el Fondo de Inversión y ofrecerle descuentos por sus servicios. Para conocer de su existencia y el posible beneficio para usted, pregunte con su distribuidor.

El prospecto de información contiene un mayor detalle de los conflictos de intereses a los que pudiera estar sujeto cualquier prestador de servicios del Fondo de Inversión.

### Advertencias

Las inversiones realizadas en el Fondo de Inversión no se encuentran protegidas ni garantizadas por el Gobierno Federal ni las entidades de la administración pública paraestatal.

"La autorización de los prospectos de información al público inversionista no implica certificación sobre la bondad de las acciones que emitan o sobre la solvencia, liquidez, calidad crediticia o desempeño futuro de los fondos, ni de los Activos Objeto de Inversión que conforman su cartera."

Ningún intermediario financiero, apoderado para celebrar operaciones con el público o cualquier persona, está autorizado para proporcionar información o hacer declaración alguna adicional al contenido del documento con información clave para la inversión, por lo que deberán entenderse como no autorizadas por el Fondo de Inversión.

Para mayor información, visite la página electrónica de la Sociedad Operadora que administra el fondo de inversión y/o sociedad distribuidora(s), donde podrá consultar el prospecto de información al público inversionista actualizado del Fondo de inversión, así como la información actualizada sobre la cartera de inversiones.

El presente documento y el prospecto de información al público inversionista, son los únicos documentos de venta que reconoce el fondo de inversión como válidos.

Fondo de Inversión en el Sector Energético Nafinsa, S.A. de C.V., Fondo de Inversión de Renta Variable  
 Administrado por Operadora de Fondos Nafinsa, S.A. de C.V., Sociedad Operadora de Fondos de Inversión

Tipo	Renta Variable	Clase y Serie Accionaria	Posibles adquirentes	Montos mínimos de inversión (\$)
Categoría	ESPECIALIZADAS EN DEUDA (RVESD)	<b>M / PM1</b>	Persona Moral (Canalizada a través de Programas Promovidos del Gobierno Federal y Banca de Desarrollo)	El equivalente al precio de una acción.
Clave de pizarra	ENERFIN			
Calificación	N/A			
Fecha de Autorización	20 de Noviembre de 2018			

**Importante:** "El valor de un Fondo de Inversión, cualquiera que sea su política de inversión, está sujeta a la fluctuación de los mercados, por lo que el inversionista puede obtener ganancias o pérdidas."

#### Objetivo de inversión

El Fondo tiene como objetivo invertir principalmente en valores de deuda y como inversión complementaria en acciones de emisoras nacionales y extranjeras, principalmente de alta y media bursatilidad, relacionada con el sector de energía.

Adicionalmente el Fondo invierte Instrumentos de renta variable listados en el SIC, relacionados con el sector energético, Certificados bursátiles Fiduciarios Inmobiliarios (FIBRAS), Certificados de Fideicomisos de Inversión en Energía e Infraestructura (FIBRA E), Exchange Traded Funds (ETFs), y en Valores emitidos por CFE y PEMEX. De forma particular los certificados bursátiles fiduciarios indizados (NAFTRAC) podrán ser considerados objeto de inversión de conformidad con el régimen de inversión. Considerando los objetivos del Fondo, se sugiere que el inversionista mantenga su inversión por lo menos tres años.

#### Información Relevante

Los Fondos de inversión no cuentan con Asamblea de accionistas, Consejo de administración o Comisario.

- Las funciones de la asamblea de accionistas, así como las actividades del consejo de administración están encomendadas a Operadora de Fondos Nafinsa, S.A. de C.V. S.O.F.I.  
 - La vigilancia del Fondo de Inversión está asignada al contralor normativo de dicha sociedad operadora.

Valor en Riesgo (VaR) de la cartera de inversión respecto a sus activos netos: 0.59% con una probabilidad del 95%.

Válida únicamente en condiciones normales de mercado.

La pérdida, que en un escenario pesimista (5 en 100 veces) puede enfrentar el fondo de inversión en un lapso de un día, es de \$59 pesos por cada \$10,000 invertidos.

(Este dato sólo es una estimación, las expectativas de pérdida podrían ser mayores, incluso por el monto total de la inversión realizada).

#### Desempeño histórico

Serie accionaria : PM1

Índice de Referencia	%
Tasa de Fondeo Gubernamental Promedio Ponderada (TFGPP)+50	100

#### Rendimientos Efectivos

PM1	Último Mes	Últimos 3 Meses	Últimos 12 Meses	2024	2023	2022
Rendimiento bruto	5.90%	8.42%	11.60%	12.77%	10.80%	9.63%
Rendimiento neto	5.69%	7.86%	9.31%	10.47%	8.52%	7.34%
Tasa libre de riesgo (cetes 28 días)	8.85%	9.17%	10.17%	10.73%	11.08%	7.60%
Rendimiento del índice de referencia o mercado: Tasa de Fondeo Gubernamental Promedio Ponderada (TFGPP)+50 puntos						
ÍNDICE	9.51%	9.84%	10.82%	11.37% *	11.64% *	8.15% *

Rendimiento efectivo.

El rendimiento neto es después de comisiones y el que obtuvo el inversionista en el periodo. La tasa libre de riesgo es una tasa que no incluye descuentos por comisiones, impuestos o cualquier otro gasto.

\* El desempeño del Fondo de Inversión en el pasado, no necesariamente es indicativo del desempeño que tendrá en el futuro.

#### Régimen y política de Inversión

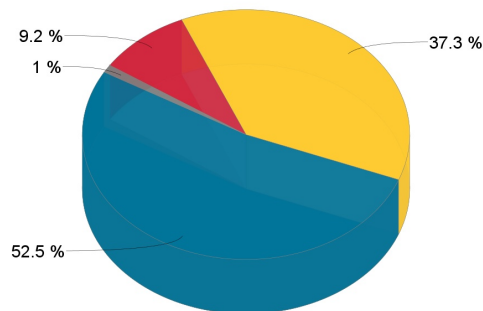
- El Fondo mantendrá una administración activa, en la que se toman riesgos buscando aprovechar oportunidades de mercado para tratar de incrementar el rendimiento esperado y superar su base de referencia y por ello se le considera más agresiva.
- Inversión en activos objeto de inversión, relacionados con el sector energético máximo 100% y mínimo el 40% del activo neto del Fondo.
  - Acciones de emisoras nacionales y extranjeras, principalmente de alta y media bursatilidad, relacionadas con el sector energético hasta 20% máximo del activo neto del Fondo.
  - Valores de deuda hasta 80% mínimo del activo neto del Fondo
  - Operaciones de reporto hasta 60% máximo del activo neto del Fondo
- En el caso de que el Fondo decida invertir en el capital de una empresa extranjera, lo hará de manera directa o a través de ETF's siempre y cuando, estos instrumentos estén listados en el Sistema Internacional de Cotizaciones (SIC), respetando el régimen de inversión establecido para estos activos.
- Tendrá como referencia la Tasa de Fondeo Gubernamental Promedio Ponderada (TFGPP) + 50 puntos base.
- En virtud de que el Fondo no forma parte de ningún consorcio empresarial, el Fondo no realizará inversión en dicho concepto.
- Operaciones de préstamo de valores hasta por 28 días naturales, hasta 10% máximo del activo neto del Fondo. No celebrará operaciones con instrumentos financieros derivados.
- El Fondo invierte en certificados bursátiles fiduciarios. El Fondo no invertirá en instrumentos financieros derivados ni en notas estructuradas.

#### Composición de la cartera de inversión:

Principales inversiones al : 30/abr/2025

	Clave de Pizarra	Emisora	Subyacente	Tipo	Monto (\$)	% Part
1	LF_BONDESDF_261217	GOFED		Deuda	200,641,112	19%
2	95_CFE_25X	CFE		Deuda	110,651,452	11%
3	91_OMA_21V	OMA		Deuda	95,954,011	9%
4	BI_CETES_260305	GOFED		Deuda	93,278,390	9%
5	LF_BONDESDF_350419	GOFED		Reporto	90,045,169	9%
6	IM_BPAG28_270805	GOFED		Reporto	89,074,938	9%
7	BI_CETES_260401	GOFED		Reporto	73,659,343	7%
8	95_PEMEX_14-2	PEMEX		Deuda	31,487,769	3%
9	92_CFE_01825	CFE		Deuda	30,295,162	3%
10	92_CFE_01725	CFE		Deuda	29,954,100	3%
Otros					198,987,788	19%
Total					1,044,029,233	100%

#### Por sector de actividad económica



■ GOBIERNO ■ Electricidad, gas y agua  
 ■ Transportes y comunicaciones ■ Servicios financieros

## Comisiones y remuneraciones por la prestación de servicios

### i) Comisiones pagadas directamente por el cliente

Concepto	Serie más representativa			
	PM1		PF2	
	%	\$	%	\$
Incumplimiento del plazo mínimo de permanencia	N/A	N/A	N/A	N/A
Incumplimiento del saldo mínimo de Inversión	N/A	N/A	N/A	N/A
Compra de acciones	N/A	N/A	N/A	N/A
Venta de acciones	N/A	N/A	N/A	N/A
Servicio por asesoría	N/A	N/A	N/A	N/A
Servicio de administración de acciones	N/A	N/A	N/A	N/A
Otras	N/A	N/A	N/A	N/A
Total	N/A	N/A	N/A	N/A

### ii) Comisiones pagadas por el Fondo de Inversión

Concepto	Serie más representativa			
	PM1		PF2	
	%	\$	%	\$
Administración de activos	0.9218%	9,2177	0.2860%	2,8604
Administración Activos S/ Desempeño	0.0000%	0.0000	0.0000%	0.0000
Distribución de acciones	0.0000%	0.0000	0.0000%	0.0000
Valuación de acciones	0.0000%	0.0000	0.0000%	0.0000
Depósito de Activos Objeto de Inversión	0.0000%	0.0000	0.0000%	0.0000
Depósito acciones	0.0000%	0.0000	0.0000%	0.0000
Contabilidad	0.0000%	0.0000	0.0000%	0.0000
Otras	0.0000%	0.0000	0.0000%	0.0000
Total	0.9218%	9,2177	0.2860%	2,8604

Monto por cada \$1,000.00 pesos invertidos. Estos datos contienen IVA.

### Política para la compra-venta de acciones

<b>Plazo mínimo de permanencia</b>	Los inversionistas deben considerar que la venta del mismo se realiza un sólo día al mes. No existe la posibilidad de retirar los recursos antes de la fecha de liquidación.	<b>Liquidez</b>	Mensual
<b>Recepción de órdenes</b>	Todos los días hábiles nacionales.	<b>Horario</b>	9:00 a 13:00 horas (hora de la Ciudad de México).
<b>Ejecución de operaciones de compra</b>	El mismo día de la recepción	<b>Límites de recompra</b>	En condiciones normales del mercado 100% de las acciones en circulación del fondo del día de la ejecución, en condiciones desordenadas, el 20%
<b>Ejecución de operaciones de venta</b>	Primer lunes de cada mes		
<b>Liquidación de operaciones</b>	72 horas hábiles después del día de la ejecución	<b>Diferencial*</b>	Este fondo no ha utilizado diferencial en los últimos 12 meses y estableció que no se aplicaría diferencial en el precio, ante condiciones desordenadas de mercado.

\*El Fondo de Inversión ante condiciones desordenadas del mercado u operaciones inusuales podrá aplicar al precio de valuación de sus acciones, el diferencial que haya determinado previamente, a favor de quienes permanecen en el Fondo\*.

### Prestadores de servicios

<b>Operadora</b>	Operadora de Fondos Nafinsa, S.A. de C.V., Sociedad Operadora de Fondos de Inversión
<b>Distribuidora(s)</b>	Operadora de Fondos Nafinsa, S.A. de C.V., Sociedad Operadora de Fondos de Inversión
<b>Valuadora</b>	Operadora COVAF, S.A. de C.V., Sociedad Operadora Limitada de Fondos de Inversión
<b>Institución Calificadora de Valores</b>	N/A

### Centro de Atención al cliente

<b>Contacto</b>	Promoción
<b>Dirección</b>	Insurgentes Sur 1971, Local 30, Nivel Galería, Col. Guadalupe Inn, Alc. Álvaro Obregón, C.P. 01020, México, CDMX.
<b>Número Telefónico</b>	55 93828301
<b>Horario</b>	Lunes a Viernes de 8:30 a 17:30 hrs.

### Página(s) Electrónica(s)

<b>Operadora</b>	www.ofnafin.com.mx
<b>Distribuidora(s)</b>	www.ofnafin.com.mx

## Información sobre comisiones y remuneraciones

Algunos prestadores de servicios pueden establecer acuerdos con el Fondo de Inversión y ofrecerle descuentos por sus servicios. Para conocer de su existencia y el posible beneficio para usted, pregunte con su distribuidor.

El prospecto de información contiene un mayor detalle de los conflictos de intereses a los que pudiera estar sujeto cualquier prestador de servicios del Fondo de Inversión.

### Advertencias

Las inversiones realizadas en el Fondo de Inversión no se encuentran protegidas ni garantizadas por el Gobierno Federal ni las entidades de la administración pública paraestatal.

"La autorización de los prospectos de información al público inversionista no implica certificación sobre la bondad de las acciones que emitan o sobre la solvencia, liquidez, calidad crediticia o desempeño futuro de los fondos, ni de los Activos Objeto de Inversión que conforman su cartera."

Ningún intermediario financiero, apoderado para celebrar operaciones con el público o cualquier persona, está autorizado para proporcionar información o hacer declaración alguna adicional al contenido del documento con información clave para la inversión, por lo que deberán entenderse como no autorizadas por el Fondo de Inversión.

Para mayor información, visite la página electrónica de la Sociedad Operadora que administra el fondo de inversión y/o sociedad distribuidora(s), donde podrá consultar el prospecto de información al público inversionista actualizado del Fondo de inversión, así como la información actualizada sobre la cartera de inversiones.

El presente documento y el prospecto de información al público inversionista, son los únicos documentos de venta que reconoce el fondo de inversión como válidos.



Fondo de Inversión en el Sector Energético Nafinsa, S.A. de C.V., Fondo de Inversión de Renta Variable  
 Administrado por Operadora de Fondos Nafinsa, S.A. de C.V., Sociedad Operadora de Fondos de Inversión

Tipo	Renta Variable	Clase y Serie Accionaria	Posibles adquirentes	Montos mínimos de inversión (\$)
Categoría	ESPECIALIZADAS EN DEUDA (RVESD)	M / PM3	Persona Moral (Distribuidoras por cuenta de terceros que sean personas morales)	El equivalente al precio de una acción.
Clave de pizarra	ENERFIN			
Calificación	N/A			
Fecha de Autorización	20 de Noviembre de 2018			

**Importante:** "El valor de un Fondo de Inversión, cualquiera que sea su política de inversión, está sujeta a la fluctuación de los mercados, por lo que el inversionista puede obtener ganancias o pérdidas."

#### Objetivo de inversión

El Fondo tiene como objetivo invertir principalmente en valores de deuda y como inversión complementaria en acciones de emisoras nacionales y extranjeras, principalmente de alta y media bursatilidad, relacionada con el sector de energía.

Adicionalmente el Fondo invierte Instrumentos de renta variable listados en el SIC, relacionados con el sector energético, Certificados bursátiles Fiduciarios Inmobiliarios (FIBRAS), Certificados de Fideicomisos de Inversión en Energía e Infraestructura (FIBRA E), Exchange Traded Funds (ETFs), y en Valores emitidos por CFE y PEMEX. De forma particular los certificados bursátiles fiduciarios indizados (NAFTRAC) podrán ser considerados objeto de inversión de conformidad con el régimen de inversión. Considerando los objetivos del Fondo, se sugiere que el inversionista mantenga su inversión por lo menos tres años.

#### Información Relevante

Los Fondos de inversión no cuentan con Asamblea de accionistas, Consejo de administración o Comisario.

- Las funciones de la asamblea de accionistas, así como las actividades del consejo de administración están encomendadas a Operadora de Fondos Nafinsa, S.A. de C.V. S.O.F.I.  
 - La vigilancia del Fondo de Inversión está asignada al contralor normativo de dicha sociedad operadora.

Valor en Riesgo (VaR) de la cartera de inversión respecto a sus activos netos: 0.59% con una probabilidad del 95%.

Válida únicamente en condiciones normales de mercado.

La pérdida, que en un escenario pesimista (5 en 100 veces) puede enfrentar el fondo de inversión en un lapso de un día, es de \$59 pesos por cada \$10,000 invertidos.

(Este dato sólo es una estimación, las expectativas de pérdida podrían ser mayores, incluso por el monto total de la inversión realizada).

#### Desempeño histórico

Serie accionaria : PM3

Índice de Referencia	%
Tasa de Fondeo Gubernamental Promedio Ponderada (TFGPP)+50	100

#### Rendimientos Efectivos

PM3	Último Mes	Últimos 3 Meses	Últimos 12 Meses	2024	2023	2022
Rendimiento bruto	N/D	N/D	N/D	N/D	N/D	N/D
Rendimiento neto	N/D	N/D	N/D	N/D	N/D	N/D
Tasa libre de riesgo (cetes 28 días)	N/D	N/D	N/D	N/D	N/D	N/D
Rendimiento del índice de referencia o mercado: Tasa de Fondeo Gubernamental Promedio Ponderada (TFGPP)+50 puntos						
ÍNDICE	N/D	N/D	N/D	N/D	N/D	N/D

Rendimiento efectivo.

El rendimiento neto es después de comisiones y el que obtuvo el inversionista en el periodo.

La tasa libre de riesgo es una tasa que no incluye descuentos por comisiones, impuestos o cualquier otro gasto.

\* El desempeño del Fondo de Inversión en el pasado, no necesariamente es indicativo del desempeño que tendrá en el futuro.

#### Régimen y política de Inversión

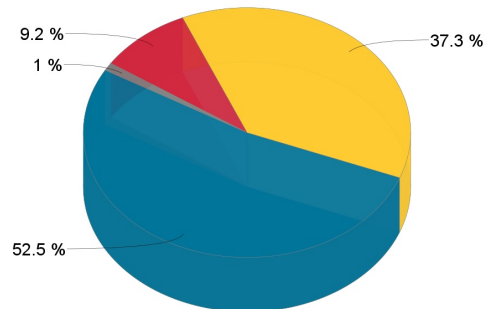
- El Fondo mantendrá una administración activa, en la que se toman riesgos buscando aprovechar oportunidades de mercado para tratar de incrementar el rendimiento esperado y superar su base de referencia y por ello se le considera más agresiva.
- Inversión en activos objeto de inversión, relacionados con el sector energético máximo 100% y mínimo el 40% del activo neto del Fondo.
  - Acciones de emisoras nacionales y extranjeras, principalmente de alta y media bursatilidad, relacionadas con el sector energético hasta 20% máximo del activo neto del Fondo.
  - Valores de deuda hasta 80% mínimo del activo neto del Fondo
  - Operaciones de reporto hasta 60% máximo del activo neto del Fondo
- En el caso de que el Fondo decida invertir en el capital de una empresa extranjera, lo hará de manera directa o a través de ETF's siempre y cuando, estos instrumentos estén listados en el Sistema Internacional de Cotizaciones (SIC), respetando el régimen de inversión establecido para estos activos.
- Tendrá como referencia la Tasa de Fondeo Gubernamental Promedio Ponderada (TFGPP) + 50 puntos base.
- En virtud de que el Fondo no forma parte de ningún consorcio empresarial, el Fondo no realizará inversión en dicho concepto.
- Operaciones de préstamo de valores hasta por 28 días naturales, hasta 10% máximo del activo neto del Fondo. No celebrará operaciones con instrumentos financieros derivados.
- El Fondo invierte en certificados bursátiles fiduciarios. El Fondo no invertirá en instrumentos financieros derivados ni en notas estructuradas.

#### Composición de la cartera de inversión:

Principales inversiones al : 30/abr/2025

	Clave de Pizarra	Emisora	Subyacente	Tipo	Monto (\$)	% Part
1	LF_BONDESF_261217	GOFED		Deuda	200,641,112	19%
2	95_CFE_25X	CFE		Deuda	110,651,452	11%
3	91_OMA_21V	OMA		Deuda	95,954,011	9%
4	BI_CETES_260305	GOFED		Deuda	93,278,390	9%
5	LF_BONDESF_350419	GOFED		Reporto	90,045,169	9%
6	IM_BPAG28_270805	GOFED		Reporto	89,074,938	9%
7	BI_CETES_260401	GOFED		Reporto	73,659,343	7%
8	95_PEMEX_14-2	PEMEX		Deuda	31,487,769	3%
9	92_CFE_01825	CFE		Deuda	30,295,162	3%
10	92_CFE_01725	CFE		Deuda	29,954,100	3%
Otros					198,987,788	19%
Total					1,044,029,233	100%

#### Por sector de actividad económica



■ GOBIERNO ■ Electricidad, gas y agua  
 ■ Transportes y comunicaciones ■ Servicios financieros

## Comisiones y remuneraciones por la prestación de servicios

### i) Comisiones pagadas directamente por el cliente

Concepto	Serie más representativa			
	PM3		PF2	
	%	\$	%	\$
Incumplimiento del plazo mínimo de permanencia	N/A	N/A	N/A	N/A
Incumplimiento del saldo mínimo de Inversión	N/A	N/A	N/A	N/A
Compra de acciones	N/A	N/A	N/A	N/A
Venta de acciones	N/A	N/A	N/A	N/A
Servicio por asesoría	N/A	N/A	N/A	N/A
Servicio de administración de acciones	N/A	N/A	N/A	N/A
Otras	N/A	N/A	N/A	N/A
Total	N/A	N/A	N/A	N/A

### ii) Comisiones pagadas por el Fondo de Inversión

Concepto	Serie más representativa			
	PM3		PF2	
	%	\$	%	\$
Administración de activos	0.0000%	0.0000	0.2860%	2.8604
Administración Activos S/ Desempeño	0.0000%	0.0000	0.0000%	0.0000
Distribución de acciones	0.0000%	0.0000	0.0000%	0.0000
Valuación de acciones	0.0000%	0.0000	0.0000%	0.0000
Depósito de Activos Objeto de Inversión	0.0000%	0.0000	0.0000%	0.0000
Depósito acciones	0.0000%	0.0000	0.0000%	0.0000
Contabilidad	0.0000%	0.0000	0.0000%	0.0000
Otras	0.0000%	0.0000	0.0000%	0.0000
Total	0.0000%	0.0000	0.2860%	2.8604

Monto por cada \$1,000.00 pesos invertidos. Estos datos contienen IVA.

### Política para la compra-venta de acciones

<b>Plazo mínimo de permanencia</b>	Los inversionistas deben considerar que la venta del mismo se realiza un sólo día al mes. No existe la posibilidad de retirar los recursos antes de la fecha de liquidación.	<b>Liquidez</b>	Mensual
<b>Recepción de órdenes</b>	Todos los días hábiles nacionales.	<b>Horario</b>	9:00 a 13:00 horas (hora de la Ciudad de México).
<b>Ejecución de operaciones de compra</b>	El mismo día de la recepción	<b>Límites de recompra</b>	En condiciones normales del mercado 100% de las acciones en circulación del fondo del día de la ejecución, en condiciones desordenadas, el 20%
<b>Ejecución de operaciones de venta</b>	Primer lunes de cada mes		
<b>Liquidación de operaciones</b>	72 horas hábiles después del día de la ejecución	<b>Diferencial*</b>	Este fondo no ha utilizado diferencial en los últimos 12 meses y estableció que no se aplicaría diferencial en el precio, ante condiciones desordenadas de mercado.

\*El Fondo de Inversión ante condiciones desordenadas del mercado u operaciones inusuales podrá aplicar al precio de valuación de sus acciones, el diferencial que haya determinado previamente, a favor de quienes permanecen en el Fondo\*.

### Prestadores de servicios

<b>Operadora</b>	Operadora de Fondos Nafinsa, S.A. de C.V., Sociedad Operadora de Fondos de Inversión
<b>Distribuidora(s)</b>	Operadora de Fondos Nafinsa, S.A. de C.V., Sociedad Operadora de Fondos de Inversión
<b>Valuadora</b>	Operadora COVAF, S.A. de C.V., Sociedad Operadora Limitada de Fondos de Inversión
<b>Institución Calificadora de Valores</b>	N/A

### Centro de Atención al cliente

<b>Contacto</b>	Promoción
<b>Dirección</b>	Insurgentes Sur 1971, Local 30, Nivel Galería, Col. Guadalupe Inn, Alc. Álvaro Obregón, C.P. 01020, México, CDMX.
<b>Número Telefónico</b>	55 93828301
<b>Horario</b>	Lunes a Viernes de 8:30 a 17:30 hrs.

### Página(s) Electrónica(s)

<b>Operadora</b>	www.ofnafin.com.mx
<b>Distribuidora(s)</b>	www.ofnafin.com.mx

## Información sobre comisiones y remuneraciones

Algunos prestadores de servicios pueden establecer acuerdos con el Fondo de Inversión y ofrecerle descuentos por sus servicios. Para conocer de su existencia y el posible beneficio para usted, pregunte con su distribuidor.

El prospecto de información contiene un mayor detalle de los conflictos de intereses a los que pudiera estar sujeto cualquier prestador de servicios del Fondo de Inversión.

### Advertencias

Las inversiones realizadas en el Fondo de Inversión no se encuentran protegidas ni garantizadas por el Gobierno Federal ni las entidades de la administración pública paraestatal.

"La autorización de los prospectos de información al público inversionista no implica certificación sobre la bondad de las acciones que emitan o sobre la solvencia, liquidez, calidad crediticia o desempeño futuro de los fondos, ni de los Activos Objeto de Inversión que conforman su cartera."

Ningún intermediario financiero, apoderado para celebrar operaciones con el público o cualquier persona, está autorizado para proporcionar información o hacer declaración alguna adicional al contenido del documento con información clave para la inversión, por lo que deberán entenderse como no autorizadas por el Fondo de Inversión.

Para mayor información, visite la página electrónica de la Sociedad Operadora que administra el fondo de inversión y/o sociedad distribuidora(s), donde podrá consultar el prospecto de información al público inversionista actualizado del Fondo de inversión, así como la información actualizada sobre la cartera de inversiones.

El presente documento y el prospecto de información al público inversionista, son los únicos documentos de venta que reconoce el fondo de inversión como válidos.

Fondo de Inversión en el Sector Energético Nafinsa, S.A. de C.V., Fondo de Inversión de Renta Variable  
 Administrado por Operadora de Fondos Nafinsa, S.A. de C.V., Sociedad Operadora de Fondos de Inversión

Tipo	Renta Variable	Clase y Serie Accionaria	Posibles adquirentes	Montos mínimos de inversión (\$)
Categoría	ESPECIALIZADAS EN DEUDA (RVESD)	X / PX1	Personas no Sujetas a Retención (Canalizada a través de Programas Promovidos del Gobierno Federal y Banca de Desarrollo)	El equivalente al precio de una acción.
Clave de pizarra	ENERFIN			
Calificación	N/A			
Fecha de Autorización	20 de Noviembre de 2018			

**Importante:** "El valor de un Fondo de Inversión, cualquiera que sea su política de inversión, está sujeta a la fluctuación de los mercados, por lo que el inversionista puede obtener ganancias o pérdidas."

#### Objetivo de inversión

El Fondo tiene como objetivo invertir principalmente en valores de deuda y como inversión complementaria en acciones de emisoras nacionales y extranjeras, principalmente de alta y media bursatilidad, relacionada con el sector de energía.

Adicionalmente el Fondo invierte Instrumentos de renta variable listados en el SIC, relacionados con el sector energético, Certificados bursátiles Fiduciarios Inmobiliarios (FIBRAS), Certificados de Fideicomisos de Inversión en Energía e Infraestructura (FIBRA E), Exchange Traded Funds (ETFs), y en Valores emitidos por CFE y PEMEX. De forma particular los certificados bursátiles fiduciarios indizados (NAFTRAC) podrán ser considerados objeto de inversión de conformidad con el régimen de inversión. Considerando los objetivos del Fondo, se sugiere que el inversionista mantenga su inversión por lo menos tres años.

#### Información Relevante

Los Fondos de inversión no cuentan con Asamblea de accionistas, Consejo de administración o Comisario.

- Las funciones de la asamblea de accionistas, así como las actividades del consejo de administración están encomendadas a Operadora de Fondos Nafinsa, S.A. de C.V. S.O.F.I.  
 - La vigilancia del Fondo de Inversión está asignada al contralor normativo de dicha sociedad operadora.

Valor en Riesgo (VaR) de la cartera de inversión respecto a sus activos netos: 0.59% con una probabilidad del 95%.

Válida únicamente en condiciones normales de mercado.

La pérdida, que en un escenario pesimista (5 en 100 veces) puede enfrentar el fondo de inversión en un lapso de un día, es de \$59 pesos por cada \$10,000 invertidos.

(Este dato sólo es una estimación, las expectativas de pérdida podrían ser mayores, incluso por el monto total de la inversión realizada).

#### Desempeño histórico

Serie accionaria : PX1

Índice de Referencia	%
Tasa de Fondeo Gubernamental Promedio Ponderada (TFGPP)+50	100

#### Rendimientos Efectivos

PX1	Último Mes	Últimos 3 Meses	Últimos 12 Meses	2024	2023	2022
Rendimiento bruto	N/D	N/D	N/D	N/D	N/D	N/D
Rendimiento neto	N/D	N/D	N/D	N/D	N/D	N/D
Tasa libre de riesgo (cetes 28 días)	N/D	N/D	N/D	N/D	N/D	N/D
Rendimiento del índice de referencia o mercado: Tasa de Fondeo Gubernamental Promedio Ponderada (TFGPP)+50 puntos						
ÍNDICE	N/D	N/D	N/D	N/D	N/D	N/D

Rendimiento efectivo.

El rendimiento neto es después de comisiones y el que obtuvo el inversionista en el periodo. La tasa libre de riesgo es una tasa que no incluye descuentos por comisiones, impuestos o cualquier otro gasto.

\* El desempeño del Fondo de Inversión en el pasado, no necesariamente es indicativo del desempeño que tendrá en el futuro.

#### Régimen y política de Inversión

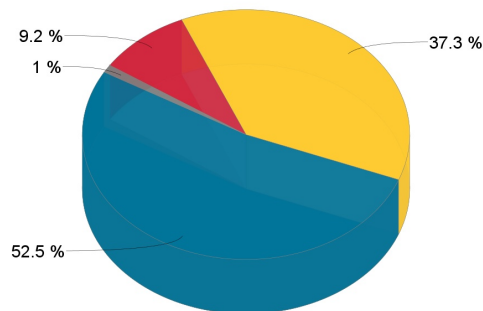
- El Fondo mantendrá una administración activa, en la que se toman riesgos buscando aprovechar oportunidades de mercado para tratar de incrementar el rendimiento esperado y superar su base de referencia y por ello se le considera más agresiva.
- Inversión en activos objeto de inversión, relacionados con el sector energético máximo 100% y mínimo el 40% del activo neto del Fondo.
  - Acciones de emisoras nacionales y extranjeras, principalmente de alta y media bursatilidad, relacionadas con el sector energético hasta 20% máximo del activo neto del Fondo.
  - Valores de deuda hasta 80% mínimo del activo neto del Fondo
  - Operaciones de reporto hasta 60% máximo del activo neto del Fondo
- En el caso de que el Fondo decida invertir en el capital de una empresa extranjera, lo hará de manera directa o a través de ETF's siempre y cuando, estos instrumentos estén listados en el Sistema Internacional de Cotizaciones (SIC), respetando el régimen de inversión establecido para estos activos.
- Tendrá como referencia la Tasa de Fondeo Gubernamental Promedio Ponderada (TFGPP) + 50 puntos base.
- En virtud de que el Fondo no forma parte de ningún consorcio empresarial, el Fondo no realizará inversión en dicho concepto.
- Operaciones de préstamo de valores hasta por 28 días naturales, hasta 10% máximo del activo neto del Fondo. No celebrará operaciones con instrumentos financieros derivados.
- El Fondo invierte en certificados bursátiles fiduciarios. El Fondo no invertirá en instrumentos financieros derivados ni en notas estructuradas.

#### Composición de la cartera de inversión:

Principales inversiones al : 30/abr/2025

	Clave de Pizarra	Emisora	Subyacente	Tipo	Monto (\$)	% Part
1	LF_BONDES_F_261217	GOFED		Deuda	200,641,112	19%
2	95_CFE_25X	CFE		Deuda	110,651,452	11%
3	91_OMA_21V	OMA		Deuda	95,954,011	9%
4	BI_CETES_260305	GOFED		Deuda	93,278,390	9%
5	LF_BONDES_F_350419	GOFED		Reporto	90,045,169	9%
6	IM_BPAG28_270805	GOFED		Reporto	89,074,938	9%
7	BI_CETES_260401	GOFED		Reporto	73,659,343	7%
8	95_PEMEX_14-2	PEMEX		Deuda	31,487,769	3%
9	92_CFE_01825	CFE		Deuda	30,295,162	3%
10	92_CFE_01725	CFE		Deuda	29,954,100	3%
Otros					198,987,788	19%
Total					1,044,029,233	100%

#### Por sector de actividad económica



■ GOBIERNO ■ Electricidad, gas y agua  
 ■ Transportes y comunicaciones ■ Servicios financieros

## Comisiones y remuneraciones por la prestación de servicios

### i) Comisiones pagadas directamente por el cliente

Concepto	Serie más representativa			
	PX1		PF2	
	%	\$	%	\$
Incumplimiento del plazo mínimo de permanencia	N/A	N/A	N/A	N/A
Incumplimiento del saldo mínimo de Inversión	N/A	N/A	N/A	N/A
Compra de acciones	N/A	N/A	N/A	N/A
Venta de acciones	N/A	N/A	N/A	N/A
Servicio por asesoría	N/A	N/A	N/A	N/A
Servicio de administración de acciones	N/A	N/A	N/A	N/A
Otras	N/A	N/A	N/A	N/A
Total	N/A	N/A	N/A	N/A

### ii) Comisiones pagadas por el Fondo de Inversión

Concepto	Serie más representativa			
	PX1		PF2	
	%	\$	%	\$
Administración de activos	0.0000%	0.0000	0.2860%	2.8604
Administración Activos S/ Desempeño	0.0000%	0.0000	0.0000%	0.0000
Distribución de acciones	0.0000%	0.0000	0.0000%	0.0000
Valuación de acciones	0.0000%	0.0000	0.0000%	0.0000
Depósito de Activos Objeto de Inversión	0.0000%	0.0000	0.0000%	0.0000
Depósito acciones	0.0000%	0.0000	0.0000%	0.0000
Contabilidad	0.0000%	0.0000	0.0000%	0.0000
Otras	0.0000%	0.0000	0.0000%	0.0000
Total	0.0000%	0.0000	0.2860%	2.8604

Monto por cada \$1,000.00 pesos invertidos. Estos datos contienen IVA.

### Política para la compra-venta de acciones

<b>Plazo mínimo de permanencia</b>	Los inversionistas deben considerar que la venta del mismo se realiza un sólo día al mes. No existe la posibilidad de retirar los recursos antes de la fecha de liquidación.	<b>Liquidez</b>	Mensual
<b>Recepción de órdenes</b>	Todos los días hábiles nacionales.	<b>Horario</b>	9:00 a 13:00 horas (hora de la Ciudad de México).
<b>Ejecución de operaciones de compra</b>	El mismo día de la recepción	<b>Límites de recompra</b>	En condiciones normales del mercado 100% de las acciones en circulación del fondo del día de la ejecución, en condiciones desordenadas, el 20%
<b>Ejecución de operaciones de venta</b>	Primer lunes de cada mes		
<b>Liquidación de operaciones</b>	72 horas hábiles después del día de la ejecución	<b>Diferencial*</b>	Este fondo no ha utilizado diferencial en los últimos 12 meses y estableció que no se aplicaría diferencial en el precio, ante condiciones desordenadas de mercado.

\*El Fondo de Inversión ante condiciones desordenadas del mercado u operaciones inusuales podrá aplicar al precio de valuación de sus acciones, el diferencial que haya determinado previamente, a favor de quienes permanecen en el Fondo\*.

### Prestadores de servicios

<b>Operadora</b>	Operadora de Fondos Nafinsa, S.A. de C.V., Sociedad Operadora de Fondos de Inversión
<b>Distribuidora(s)</b>	Operadora de Fondos Nafinsa, S.A. de C.V., Sociedad Operadora de Fondos de Inversión
<b>Valuadora</b>	Operadora COVAF, S.A. de C.V., Sociedad Operadora Limitada de Fondos de Inversión
<b>Institución Calificadora de Valores</b>	N/A

### Centro de Atención al cliente

<b>Contacto</b>	Promoción
<b>Dirección</b>	Insurgentes Sur 1971, Local 30, Nivel Galería, Col. Guadalupe Inn, Alc. Álvaro Obregón, C.P. 01020, México, CDMX.
<b>Número Telefónico</b>	55 93828301
<b>Horario</b>	Lunes a Viernes de 8:30 a 17:30 hrs.

### Página(s) Electrónica(s)

<b>Operadora</b>	www.ofnafin.com.mx
<b>Distribuidora(s)</b>	www.ofnafin.com.mx

## Información sobre comisiones y remuneraciones

Algunos prestadores de servicios pueden establecer acuerdos con el Fondo de Inversión y ofrecerle descuentos por sus servicios. Para conocer de su existencia y el posible beneficio para usted, pregunte con su distribuidor.

El prospecto de información contiene un mayor detalle de los conflictos de intereses a los que pudiera estar sujeto cualquier prestador de servicios del Fondo de Inversión.

### Advertencias

Las inversiones realizadas en el Fondo de Inversión no se encuentran protegidas ni garantizadas por el Gobierno Federal ni las entidades de la administración pública paraestatal.

"La autorización de los prospectos de información al público inversionista no implica certificación sobre la bondad de las acciones que emitan o sobre la solvencia, liquidez, calidad crediticia o desempeño futuro de los fondos, ni de los Activos Objeto de Inversión que conforman su cartera."

Ningún intermediario financiero, apoderado para celebrar operaciones con el público o cualquier persona, está autorizado para proporcionar información o hacer declaración alguna adicional al contenido del documento con información clave para la inversión, por lo que deberán entenderse como no autorizadas por el Fondo de Inversión.

Para mayor información, visite la página electrónica de la Sociedad Operadora que administra el fondo de inversión y/o sociedad distribuidora(s), donde podrá consultar el prospecto de información al público inversionista actualizado del Fondo de inversión, así como la información actualizada sobre la cartera de inversiones.

El presente documento y el prospecto de información al público inversionista, son los únicos documentos de venta que reconoce el fondo de inversión como válidos.



Fondo de Inversión en el Sector Energético Nafinsa, S.A. de C.V., Fondo de Inversión de Renta Variable  
 Administrado por Operadora de Fondos Nafinsa, S.A. de C.V., Sociedad Operadora de Fondos de Inversión

Tipo	Renta Variable	Clase y Serie Accionaria	Posibles adquirentes	Montos mínimos de inversión (\$)
Categoría	ESPECIALIZADAS EN DEUDA (RVESD)	X / PX3	Personas no Sujetas a Retención (Distribuidoras por cuenta de terceros que sean personas morales no sujetas a retención)	El equivalente al precio de una acción.
Clave de pizarra	ENERFIN			
Calificación	N/A			
Fecha de Autorización	20 de Noviembre de 2018			

**Importante:** "El valor de un Fondo de Inversión, cualquiera que sea su política de inversión, está sujeta a la fluctuación de los mercados, por lo que el inversionista puede obtener ganancias o pérdidas."

#### Objetivo de inversión

El Fondo tiene como objetivo invertir principalmente en valores de deuda y como inversión complementaria en acciones de emisoras nacionales y extranjeras, principalmente de alta y media bursatilidad, relacionada con el sector de energía.

Adicionalmente el Fondo invierte Instrumentos de renta variable listados en el SIC, relacionados con el sector energético, Certificados bursátiles Fiduciarios Inmobiliarios (FIBRAS), Certificados de Fideicomisos de Inversión en Energía e Infraestructura (FIBRA E), Exchange Traded Funds (ETFs), y en Valores emitidos por CFE y PEMEX. De forma particular los certificados bursátiles fiduciarios indizados (NAFTRAC) podrán ser considerados objeto de inversión de conformidad con el régimen de inversión. Considerando los objetivos del Fondo, se sugiere que el inversionista mantenga su inversión por lo menos tres años.

#### Información Relevante

Los Fondos de inversión no cuentan con Asamblea de accionistas, Consejo de administración o Comisario.

- Las funciones de la asamblea de accionistas, así como las actividades del consejo de administración están encomendadas a Operadora de Fondos Nafinsa, S.A. de C.V. S.O.F.I.  
 - La vigilancia del Fondo de Inversión está asignada al contralor normativo de dicha sociedad operadora.

Valor en Riesgo (VaR) de la cartera de inversión respecto a sus activos netos: 0.59% con una probabilidad del 95%.

Válida únicamente en condiciones normales de mercado.

La pérdida, que en un escenario pesimista (5 en 100 veces) puede enfrentar el fondo de inversión en un lapso de un día, es de \$59 pesos por cada \$10,000 invertidos.

(Este dato sólo es una estimación, las expectativas de pérdida podrían ser mayores, incluso por el monto total de la inversión realizada).

#### Desempeño histórico

Serie accionaria : PX3

Índice de Referencia	%
Tasa de Fondeo Gubernamental Promedio Ponderada (TFGPP)+50	100

#### Rendimientos Efectivos

PX3	Último Mes	Últimos 3 Meses	Últimos 12 Meses	2024	2023	2022
Rendimiento bruto	N/D	N/D	N/D	N/D	N/D	N/D
Rendimiento neto	N/D	N/D	N/D	N/D	N/D	N/D
Tasa libre de riesgo (cetes 28 días)	N/D	N/D	N/D	N/D	N/D	N/D
Rendimiento del índice de referencia o mercado: Tasa de Fondeo Gubernamental Promedio Ponderada (TFGPP)+50 puntos						
ÍNDICE	N/D	N/D	N/D	N/D	N/D	N/D

Rendimiento efectivo.

El rendimiento neto es después de comisiones y el que obtuvo el inversionista en el periodo. La tasa libre de riesgo es una tasa que no incluye descuentos por comisiones, impuestos o cualquier otro gasto.

\* El desempeño del Fondo de Inversión en el pasado, no necesariamente es indicativo del desempeño que tendrá en el futuro.

#### Régimen y política de Inversión

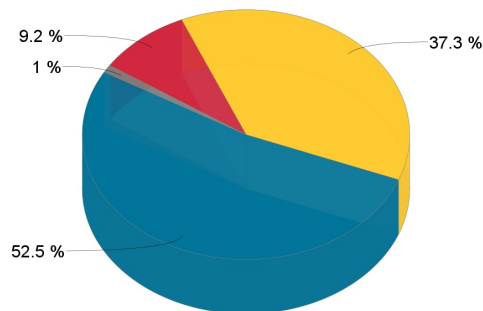
- El Fondo mantendrá una administración activa, en la que se toman riesgos buscando aprovechar oportunidades de mercado para tratar de incrementar el rendimiento esperado y superar su base de referencia y por ello se le considera más agresiva.
- Inversión en activos objeto de inversión, relacionados con el sector energético máximo 100% y mínimo el 40% del activo neto del Fondo.
  - Acciones de emisoras nacionales y extranjeras, principalmente de alta y media bursatilidad, relacionadas con el sector energético hasta 20% máximo del activo neto del Fondo.
  - Valores de deuda hasta 80% mínimo del activo neto del Fondo
  - Operaciones de reporto hasta 60% máximo del activo neto del Fondo
- En el caso de que el Fondo decida invertir en el capital de una empresa extranjera, lo hará de manera directa o a través de ETF's siempre y cuando, estos instrumentos estén listados en el Sistema Internacional de Cotizaciones (SIC), respetando el régimen de inversión establecido para estos activos.
- Tendrá como referencia la Tasa de Fondeo Gubernamental Promedio Ponderada (TFGPP) + 50 puntos base.
- En virtud de que el Fondo no forma parte de ningún consorcio empresarial, el Fondo no realizará inversión en dicho concepto.
- Operaciones de préstamo de valores hasta por 28 días naturales, hasta 10% máximo del activo neto del Fondo. No celebrará operaciones con instrumentos financieros derivados.
- El Fondo invierte en certificados bursátiles fiduciarios. El Fondo no invertirá en instrumentos financieros derivados ni en notas estructuradas.

#### Composición de la cartera de inversión:

##### Principales inversiones al : 30/abr/2025

	Clave de Pizarra	Emisora	Subyacente	Tipo	Monto (\$)	% Part
1	LF_BONDESF_261217	GOFED		Deuda	200,641,112	19%
2	95_CFE_25X	CFE		Deuda	110,651,452	11%
3	91_OMA_21V	OMA		Deuda	95,954,011	9%
4	BI_CETES_260305	GOFED		Deuda	93,278,390	9%
5	LF_BONDESF_350419	GOFED		Reporto	90,045,169	9%
6	IM_BPAG28_270805	GOFED		Reporto	89,074,938	9%
7	BI_CETES_260401	GOFED		Reporto	73,659,343	7%
8	95_PEMEX_14-2	PEMEX		Deuda	31,487,769	3%
9	92_CFE_01825	CFE		Deuda	30,295,162	3%
10	92_CFE_01725	CFE		Deuda	29,954,100	3%
Otros					198,987,788	19%
Total					1,044,029,233	100%

#### Por sector de actividad económica



■ GOBIERNO ■ Electricidad, gas y agua  
 ■ Transportes y comunicaciones ■ Servicios financieros

## Comisiones y remuneraciones por la prestación de servicios

### i) Comisiones pagadas directamente por el cliente

Concepto	Serie más representativa			
	PX3		PF2	
	%	\$	%	\$
Incumplimiento del plazo mínimo de permanencia	N/A	N/A	N/A	N/A
Incumplimiento del saldo mínimo de Inversión	N/A	N/A	N/A	N/A
Compra de acciones	N/A	N/A	N/A	N/A
Venta de acciones	N/A	N/A	N/A	N/A
Servicio por asesoría	N/A	N/A	N/A	N/A
Servicio de administración de acciones	N/A	N/A	N/A	N/A
Otras	N/A	N/A	N/A	N/A
Total	N/A	N/A	N/A	N/A

### ii) Comisiones pagadas por el Fondo de Inversión

Concepto	Serie más representativa			
	PX3		PF2	
	%	\$	%	\$
Administración de activos	0.0000%	0.0000	0.2860%	2.8604
Administración Activos S/ Desempeño	0.0000%	0.0000	0.0000%	0.0000
Distribución de acciones	0.0000%	0.0000	0.0000%	0.0000
Valuación de acciones	0.0000%	0.0000	0.0000%	0.0000
Depósito de Activos Objeto de Inversión	0.0000%	0.0000	0.0000%	0.0000
Depósito acciones	0.0000%	0.0000	0.0000%	0.0000
Contabilidad	0.0000%	0.0000	0.0000%	0.0000
Otras	0.0000%	0.0000	0.0000%	0.0000
Total	0.0000%	0.0000	0.2860%	2.8604

Monto por cada \$1,000.00 pesos invertidos. Estos datos contienen IVA.

### Política para la compra-venta de acciones

<b>Plazo mínimo de permanencia</b>	Los inversionistas deben considerar que la venta del mismo se realiza un sólo día al mes. No existe la posibilidad de retirar los recursos antes de la fecha de liquidación.	<b>Liquidez</b>	Mensual
<b>Recepción de órdenes</b>	Todos los días hábiles nacionales.	<b>Horario</b>	9:00 a 13:00 horas (hora de la Ciudad de México).
<b>Ejecución de operaciones de compra</b>	El mismo día de la recepción	<b>Límites de recompra</b>	En condiciones normales del mercado 100% de las acciones en circulación del fondo del día de la ejecución, en condiciones desordenadas, el 20%
<b>Ejecución de operaciones de venta</b>	Primer lunes de cada mes		
<b>Liquidación de operaciones</b>	72 horas hábiles después del día de la ejecución	<b>Diferencial*</b>	Este fondo no ha utilizado diferencial en los últimos 12 meses y estableció que no se aplicaría diferencial en el precio, ante condiciones desordenadas de mercado.

\*El Fondo de Inversión ante condiciones desordenadas del mercado u operaciones inusuales podrá aplicar al precio de valuación de sus acciones, el diferencial que haya determinado previamente, a favor de quienes permanecen en el Fondo\*.

### Prestadores de servicios

<b>Operadora</b>	Operadora de Fondos Nafinsa, S.A. de C.V., Sociedad Operadora de Fondos de Inversión
<b>Distribuidora(s)</b>	Operadora de Fondos Nafinsa, S.A. de C.V., Sociedad Operadora de Fondos de Inversión
<b>Valuadora</b>	Operadora COVAF, S.A. de C.V., Sociedad Operadora Limitada de Fondos de Inversión
<b>Institución Calificadora de Valores</b>	N/A

### Centro de Atención al cliente

<b>Contacto</b>	Promoción
<b>Dirección</b>	Insurgentes Sur 1971, Local 30, Nivel Galería, Col. Guadalupe Inn, Alc. Álvaro Obregón, C.P. 01020, México, CDMX.
<b>Número Telefónico</b>	55 93828301
<b>Horario</b>	Lunes a Viernes de 8:30 a 17:30 hrs.

### Página(s) Electrónica(s)

<b>Operadora</b>	www.ofnafin.com.mx
<b>Distribuidora(s)</b>	www.ofnafin.com.mx

## Información sobre comisiones y remuneraciones

Algunos prestadores de servicios pueden establecer acuerdos con el Fondo de Inversión y ofrecerle descuentos por sus servicios. Para conocer de su existencia y el posible beneficio para usted, pregunte con su distribuidor.

El prospecto de información contiene un mayor detalle de los conflictos de intereses a los que pudiera estar sujeto cualquier prestador de servicios del Fondo de Inversión.

### Advertencias

Las inversiones realizadas en el Fondo de Inversión no se encuentran protegidas ni garantizadas por el Gobierno Federal ni las entidades de la administración pública paraestatal.

"La autorización de los prospectos de información al público inversionista no implica certificación sobre la bondad de las acciones que emitan o sobre la solvencia, liquidez, calidad crediticia o desempeño futuro de los fondos, ni de los Activos Objeto de Inversión que conforman su cartera."

Ningún intermediario financiero, apoderado para celebrar operaciones con el público o cualquier persona, está autorizado para proporcionar información o hacer declaración alguna adicional al contenido del documento con información clave para la inversión, por lo que deberán entenderse como no autorizadas por el Fondo de Inversión.

Para mayor información, visite la página electrónica de la Sociedad Operadora que administra el fondo de inversión y/o sociedad distribuidora(s), donde podrá consultar el prospecto de información al público inversionista actualizado del Fondo de inversión, así como la información actualizada sobre la cartera de inversiones.

El presente documento y el prospecto de información al público inversionista, son los únicos documentos de venta que reconoce el fondo de inversión como válidos.

Fondo de Inversión en el Sector Energético Nafinsa, S.A. de C.V., Fondo de Inversión de Renta Variable  
 Administrado por Operadora de Fondos Nafinsa, S.A. de C.V., Sociedad Operadora de Fondos de Inversión

Tipo	Renta Variable	Clase y Serie Accionaria	Posibles adquirentes	Montos mínimos de inversión (\$)
Categoría	ESPECIALIZADAS EN DEUDA (RVESD)	FF / FF1	Fondos de Inversión (Administrados por Operadora de Fondos Nafinsa, S.A. de C.V.)	El equivalente al precio de una acción.
Clave de pizarra	ENERFIN			
Calificación	N/A			
Fecha de Autorización	20 de Noviembre de 2018			

**Importante:** "El valor de un Fondo de Inversión, cualquiera que sea su política de inversión, está sujeta a la fluctuación de los mercados, por lo que el inversionista puede obtener ganancias o pérdidas."

#### Objetivo de inversión

El Fondo tiene como objetivo invertir principalmente en valores de deuda y como inversión complementaria en acciones de emisoras nacionales y extranjeras, principalmente de alta y media bursatilidad, relacionada con el sector de energía.

Adicionalmente el Fondo invierte Instrumentos de renta variable listados en el SIC, relacionados con el sector energético, Certificados bursátiles Fiduciarios Inmobiliarios (FIBRAS), Certificados de Fideicomisos de Inversión en Energía e Infraestructura (FIBRA E), Exchange Traded Funds (ETFs), y en Valores emitidos por CFE y PEMEX. De forma particular los certificados bursátiles fiduciarios indizados (NAFTRAC) podrán ser considerados objeto de inversión de conformidad con el régimen de inversión. Considerando los objetivos del Fondo, se sugiere que el inversionista mantenga su inversión por lo menos tres años.

#### Información Relevante

Los Fondos de inversión no cuentan con Asamblea de accionistas, Consejo de administración o Comisario.

- Las funciones de la asamblea de accionistas, así como las actividades del consejo de administración están encomendadas a Operadora de Fondos Nafinsa, S.A. de C.V. S.O.F.I.

- La vigilancia del Fondo de Inversión está asignada al contralor normativo de dicha sociedad operadora.

Valor en Riesgo (VaR) de la cartera de inversión respecto a sus activos netos: 0.59% con una probabilidad del 95%.

Válida únicamente en condiciones normales de mercado.  
 La pérdida, que en un escenario pesimista (5 en 100 veces) puede enfrentar el fondo de inversión en un lapso de un día, es de \$59 pesos por cada \$10,000 invertidos.

(Este dato sólo es una estimación, las expectativas de pérdida podrían ser mayores, incluso por el monto total de la inversión realizada).

#### Desempeño histórico

Serie accionaria : FF1

Índice de Referencia	%
Tasa de Fondeo Gubernamental Promedio Ponderada (TFGPP)+50	100

#### Rendimientos Efectivos

FF1	Último Mes	Últimos 3 Meses	Últimos 12 Meses	2024	2023	2022
Rendimiento bruto	N/D	N/D	N/D	N/D	N/D	N/D
Rendimiento neto	N/D	N/D	N/D	N/D	N/D	N/D
Tasa libre de riesgo (cetes 28 días)	N/D	N/D	N/D	N/D	N/D	N/D
Rendimiento del índice de referencia o mercado: Tasa de Fondeo Gubernamental Promedio Ponderada (TFGPP)+50 puntos						
ÍNDICE	N/D	N/D	N/D	N/D	N/D	N/D

Rendimiento efectivo.

El rendimiento neto es después de comisiones y el que obtuvo el inversionista en el periodo. La tasa libre de riesgo es una tasa que no incluye descuentos por comisiones, impuestos o cualquier otro gasto.

\* El desempeño del Fondo de Inversión en el pasado, no necesariamente es indicativo del desempeño que tendrá en el futuro.

#### Régimen y política de Inversión

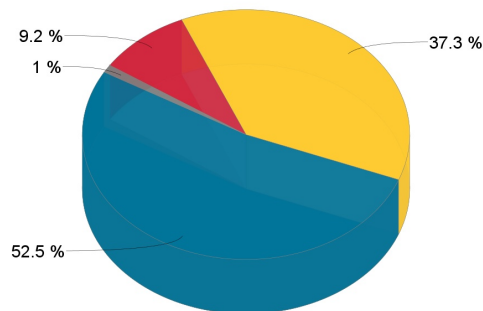
- El Fondo mantendrá una administración activa, en la que se toman riesgos buscando aprovechar oportunidades de mercado para tratar de incrementar el rendimiento esperado y superar su base de referencia y por ello se le considera más agresiva.
- Inversión en activos objeto de inversión, relacionados con el sector energético máximo 100% y mínimo el 40% del activo neto del Fondo.
  - Acciones de emisoras nacionales y extranjeras, principalmente de alta y media bursatilidad, relacionadas con el sector energético hasta 20% máximo del activo neto del Fondo.
  - Valores de deuda hasta 80% mínimo del activo neto del Fondo
  - Operaciones de reporto hasta 60% máximo del activo neto del Fondo
- En el caso de que el Fondo decida invertir en el capital de una empresa extranjera, lo hará de manera directa o a través de ETF's siempre y cuando, estos instrumentos estén listados en el Sistema Internacional de Cotizaciones (SIC), respetando el régimen de inversión establecido para estos activos.
- Tendrá como referencia la Tasa de Fondeo Gubernamental Promedio Ponderada (TFGPP) + 50 puntos base.
- En virtud de que el Fondo no forma parte de ningún consorcio empresarial, el Fondo no realizará inversión en dicho concepto.
- Operaciones de préstamo de valores hasta por 28 días naturales, hasta 10% máximo del activo neto del Fondo. No celebrará operaciones con instrumentos financieros derivados.
- El Fondo invierte en certificados bursátiles fiduciarios. El Fondo no invertirá en instrumentos financieros derivados ni en notas estructuradas.

#### Composición de la cartera de inversión:

Principales inversiones al : 30/abr/2025

	Clave de Pizarra	Emisora	Subyacente	Tipo	Monto (\$)	% Part
1	LF_BONDESF_261217	GOFED		Deuda	200,641,112	19%
2	95_CFE_25X	CFE		Deuda	110,651,452	11%
3	91_OMA_21V	OMA		Deuda	95,954,011	9%
4	BI_CETES_260305	GOFED		Deuda	93,278,390	9%
5	LF_BONDESF_350419	GOFED		Reporto	90,045,169	9%
6	IM_BPAG28_270805	GOFED		Reporto	89,074,938	9%
7	BI_CETES_260401	GOFED		Reporto	73,659,343	7%
8	95_PEMEX_14-2	PEMEX		Deuda	31,487,769	3%
9	92_CFE_01825	CFE		Deuda	30,295,162	3%
10	92_CFE_01725	CFE		Deuda	29,954,100	3%
Otros					198,987,788	19%
Total					1,044,029,233	100%

#### Por sector de actividad económica



■ GOBIERNO ■ Electricidad, gas y agua  
 ■ Transportes y comunicaciones ■ Servicios financieros

## Comisiones y remuneraciones por la prestación de servicios

### i) Comisiones pagadas directamente por el cliente

Concepto	Serie más representativa			
	FF1		PF2	
	%	\$	%	\$
Incumplimiento del plazo mínimo de permanencia	N/A	N/A	N/A	N/A
Incumplimiento del saldo mínimo de Inversión	N/A	N/A	N/A	N/A
Compra de acciones	N/A	N/A	N/A	N/A
Venta de acciones	N/A	N/A	N/A	N/A
Servicio por asesoría	N/A	N/A	N/A	N/A
Servicio de administración de acciones	N/A	N/A	N/A	N/A
Otras	N/A	N/A	N/A	N/A
Total	N/A	N/A	N/A	N/A

### ii) Comisiones pagadas por el Fondo de Inversión

Concepto	Serie más representativa			
	FF1		PF2	
	%	\$	%	\$
Administración de activos	0.0000%	0.0000	0.2860%	2.8604
Administración Activos S/ Desempeño	0.0000%	0.0000	0.0000%	0.0000
Distribución de acciones	0.0000%	0.0000	0.0000%	0.0000
Valuación de acciones	0.0000%	0.0000	0.0000%	0.0000
Depósito de Activos Objeto de Inversión	0.0000%	0.0000	0.0000%	0.0000
Depósito acciones	0.0000%	0.0000	0.0000%	0.0000
Contabilidad	0.0000%	0.0000	0.0000%	0.0000
Otras	0.0000%	0.0000	0.0000%	0.0000
Total	0.0000%	0.0000	0.2860%	2.8604

Monto por cada \$1,000.00 pesos invertidos. Estos datos contienen IVA.

### Política para la compra-venta de acciones

<b>Plazo mínimo de permanencia</b>	Los inversionistas deben considerar que la venta del mismo se realiza un sólo día al mes. No existe la posibilidad de retirar los recursos antes de la fecha de liquidación.	<b>Liquidez</b>	Mensual
<b>Recepción de órdenes</b>	Todos los días hábiles nacionales.	<b>Horario</b>	9:00 a 13:00 horas (hora de la Ciudad de México).
<b>Ejecución de operaciones de compra</b>	El mismo día de la recepción	<b>Límites de recompra</b>	En condiciones normales del mercado 100% de las acciones en circulación del fondo del día de la ejecución, en condiciones desordenadas, el 20%
<b>Ejecución de operaciones de venta</b>	Primer lunes de cada mes		
<b>Liquidación de operaciones</b>	72 horas hábiles después del día de la ejecución	<b>Diferencial*</b>	Este fondo no ha utilizado diferencial en los últimos 12 meses y estableció que no se aplicaría diferencial en el precio, ante condiciones desordenadas de mercado.

\*El Fondo de Inversión ante condiciones desordenadas del mercado u operaciones inusuales podrá aplicar al precio de valuación de sus acciones, el diferencial que haya determinado previamente, a favor de quienes permanecen en el Fondo\*.

### Prestadores de servicios

<b>Operadora</b>	Operadora de Fondos Nafinsa, S.A. de C.V., Sociedad Operadora de Fondos de Inversión
<b>Distribuidora(s)</b>	Operadora de Fondos Nafinsa, S.A. de C.V., Sociedad Operadora de Fondos de Inversión
<b>Valuadora</b>	Operadora COVAF, S.A. de C.V., Sociedad Operadora Limitada de Fondos de Inversión
<b>Institución Calificadora de Valores</b>	N/A

### Centro de Atención al cliente

<b>Contacto</b>	Promoción
<b>Dirección</b>	Insurgentes Sur 1971, Local 30, Nivel Galería, Col. Guadalupe Inn, Alc. Álvaro Obregón, C.P. 01020, México, CDMX.
<b>Número Telefónico</b>	55 93828301
<b>Horario</b>	Lunes a Viernes de 8:30 a 17:30 hrs.

### Página(s) Electrónica(s)

<b>Operadora</b>	www.ofnafin.com.mx
<b>Distribuidora(s)</b>	www.ofnafin.com.mx

## Información sobre comisiones y remuneraciones

Algunos prestadores de servicios pueden establecer acuerdos con el Fondo de Inversión y ofrecerle descuentos por sus servicios. Para conocer de su existencia y el posible beneficio para usted, pregunte con su distribuidor.

El prospecto de información contiene un mayor detalle de los conflictos de intereses a los que pudiera estar sujeto cualquier prestador de servicios del Fondo de Inversión.

### Advertencias

Las inversiones realizadas en el Fondo de Inversión no se encuentran protegidas ni garantizadas por el Gobierno Federal ni las entidades de la administración pública paraestatal.

"La autorización de los prospectos de información al público inversionista no implica certificación sobre la bondad de las acciones que emitan o sobre la solvencia, liquidez, calidad crediticia o desempeño futuro de los fondos, ni de los Activos Objeto de Inversión que conforman su cartera."

Ningún intermediario financiero, apoderado para celebrar operaciones con el público o cualquier persona, está autorizado para proporcionar información o hacer declaración alguna adicional al contenido del documento con información clave para la inversión, por lo que deberán entenderse como no autorizadas por el Fondo de Inversión.

Para mayor información, visite la página electrónica de la Sociedad Operadora que administra el fondo de inversión y/o sociedad distribuidora(s), donde podrá consultar el prospecto de información al público inversionista actualizado del Fondo de inversión, así como la información actualizada sobre la cartera de inversiones.

El presente documento y el prospecto de información al público inversionista, son los únicos documentos de venta que reconoce el fondo de inversión como válidos.