


DOCUMENTO CON INFORMACION CLAVE PARA LA INVERSION																																																																																
GBM FONDO DE CORTO PLAZO, S.A. DE C.V. FONDO DE INVERSION EN INSTRUMENTOS DE DEUDA administrado por GBM Administradora de Activos, S.A. de C.V., Sociedad Operadora de Fondos de Inversión																																																																																
Tipo	Fondo de Inversión en Instrumentos de Deuda	Series Accionarias	Posibles Adquirentes		Montos Mínimos de Inversión (\$)																																																																											
Clasificación	IDCP Corto Plazo	Serie BF	Personas físicas con residencia fiscal en México Ver apartado 2 inciso a) del prospecto.		N/A																																																																											
Clave de Pizarra	GBMF2																																																																															
Calificación	AAAF/S1																																																																															
Fecha de Autorización	22 de febrero de 2023																																																																															
Importante: El valor de un fondo de inversión, cualquiera que sea su política de inversión, está sujeta a la fluctuación de los mercados, por lo que el inversionista puede obtener ganancias y pérdidas.			En el caso de instrumentos o subyacentes con alto grado de liquidez se utilizarán de manera auxiliar algunas herramientas de análisis técnico. La cartera se conformará por una mezcla de valores gubernamentales, federales, estatales, municipales, bancarios y corporativos, en su mayoría tendrán calificación de entre A y AAA en escala nacional. Dichos instrumentos podrán ser de corto, mediano y largo plazo, siempre y cuando la duración ponderada del fondo no sea mayor a 1 año. Podrá invertir en valores de deuda con denominación en pesos moneda nacional (incluyendo UDIS), así como en moneda extranjera (incluyendo chequeras), reporto, préstamo de valores, depósitos de dinero a la vista, valores respaldados por activos, valores estructurados, instrumentos financieros derivados, títulos referenciados a acciones (TRAC's), Exchange Traded Funds (ETF's por sus siglas en inglés), Undertakings for Collective Investment in Transferable Securities ("UCITS por sus siglas en inglés") con activos subyacentes referenciados a instrumentos de deuda, certificados bursátiles fiduciarios indizados, mecanismos de inversión colectiva y acciones de fondos de inversión hasta por el porcentaje señalado en el régimen de inversión.																																																																													
Objetivo de Inversión: Buscará exposición a inversiones de corto plazo invirtiendo en certificados bursátiles fiduciarios indizados, mecanismos de inversión colectiva, títulos referenciados a acciones (TRAC's), Exchange Traded Funds (ETF's por sus siglas en inglés), Undertakings for Collective Investment in Transferable Securities ("UCITS por sus siglas en inglés") con activos subyacentes referenciados a instrumentos de deuda, valores estructurados, valores respaldados por activos, instrumentos financieros derivados, reportos, préstamo de valores, depósito de dinero a la vista, acciones de fondos de inversión, así como inversiones en activos con denominación distinta al peso moneda nacional. Se recomienda un horizonte de inversión de un mes.			d) Utilizará el ISICP (Índice de Sociedades de Inversión de Corto Plazo) para hacer comparativos de rendimiento, y puede consultarse en la página http://www.aryes.info/indices.aryes.aspx .																																																																													
Información Relevante: Los fondos de inversión no cuentan con asamblea de accionistas, consejo de administración o comisario: las funciones de la asamblea de accionistas, así como las actividades del consejo de administración están encomendadas a GBM Administradora de Activos, S.A. de C.V., Sociedad Operadora de Fondos de Inversión. La vigilancia del Fondo de inversión está asignada al contralor normativo de dicha sociedad operadora.			e) Podrá invertir en valores emitidos por empresas del mismo consorcio o grupo empresarial al que pertenezca su operadora, hasta en un 20%.																																																																													
Valor en Riesgo (VaR) de la cartera de inversión respecto de sus activos netos: 0.197% con una probabilidad de 95% horizonte a 1 día. La pérdida que en un escenario pesimista (5 en 100 veces) puede enfrentar la sociedad de inversión en un lapso de un día, es de 1.97 pesos por cada 1000 invertidos. (Este dato es solo una estimación, las expectativas de pérdida podrían ser mayores, incluso por el monto total de la inversión realizada. La información de valor en riesgo es válida únicamente en condiciones de mercado normales.)			f) El Fondo celebrará operaciones de préstamo de valores, derivados, valores estructurados, valores respaldados por activos y certificados bursátiles fiduciario indizados.																																																																													
Desempeño histórico Serie "BF": Índice de Referencia: ISICP			Composición de la cartera de inversión: Principales inversiones al mes de noviembre 2025																																																																													
			<table><tr><th rowspan="2">Clave de Pizarra</th><th colspan="3">Activo objeto de inversión</th><th rowspan="2">Monto</th><th rowspan="2">%</th></tr><tr><th>Emisora</th><th>Subyacente</th><th>Tipo</th></tr><tr><td>BPA182310918</td><td>IPAB</td><td>No aplica</td><td>Deuda</td><td>1,528,411,722.00</td><td>19.16</td></tr><tr><td>UDIBONO261203</td><td>GOBMEX</td><td>No aplica</td><td>Deuda</td><td>500,302,026.00</td><td>6.27</td></tr><tr><td>CBIC002300117</td><td>BANOBRA</td><td>No aplica</td><td>Deuda</td><td>400,233,344.00</td><td>5.02</td></tr><tr><td>BONDESF270923</td><td>GOBMEX</td><td>No aplica</td><td>Deuda</td><td>399,782,728.00</td><td>5.01</td></tr><tr><td>BONDESF260226</td><td>GOBMEX</td><td>No aplica</td><td>Deuda</td><td>301,479,969.00</td><td>3.78</td></tr><tr><td>BONDESF270128</td><td>GOBMEX</td><td>No aplica</td><td>Deuda</td><td>301,227,174.00</td><td>3.78</td></tr><tr><td>BONDESF270909</td><td>GOBMEX</td><td>No aplica</td><td>Deuda</td><td>300,708,285.00</td><td>3.77</td></tr><tr><td>GSG1126FLOAT</td><td>GOLDMAN</td><td>No aplica</td><td>Deuda</td><td>275,987,747.00</td><td>3.46</td></tr><tr><td>SAKLY25</td><td>SAKLY</td><td>No aplica</td><td>Deuda</td><td>250,995,142.00</td><td>3.15</td></tr><tr><td>BOA0527FLOAT</td><td>BOFA</td><td>No aplica</td><td>Deuda</td><td>249,626,936.00</td><td>3.13</td></tr><tr><td>Cartera Total</td><td></td><td></td><td></td><td>4,508,755,073.00</td><td>56.53</td></tr></table>			Clave de Pizarra	Activo objeto de inversión			Monto	%	Emisora	Subyacente	Tipo	BPA182310918	IPAB	No aplica	Deuda	1,528,411,722.00	19.16	UDIBONO261203	GOBMEX	No aplica	Deuda	500,302,026.00	6.27	CBIC002300117	BANOBRA	No aplica	Deuda	400,233,344.00	5.02	BONDESF270923	GOBMEX	No aplica	Deuda	399,782,728.00	5.01	BONDESF260226	GOBMEX	No aplica	Deuda	301,479,969.00	3.78	BONDESF270128	GOBMEX	No aplica	Deuda	301,227,174.00	3.78	BONDESF270909	GOBMEX	No aplica	Deuda	300,708,285.00	3.77	GSG1126FLOAT	GOLDMAN	No aplica	Deuda	275,987,747.00	3.46	SAKLY25	SAKLY	No aplica	Deuda	250,995,142.00	3.15	BOA0527FLOAT	BOFA	No aplica	Deuda	249,626,936.00	3.13	Cartera Total				4,508,755,073.00	56.53
Clave de Pizarra	Activo objeto de inversión			Monto	%																																																																											
	Emisora	Subyacente	Tipo																																																																													
BPA182310918	IPAB	No aplica	Deuda	1,528,411,722.00	19.16																																																																											
UDIBONO261203	GOBMEX	No aplica	Deuda	500,302,026.00	6.27																																																																											
CBIC002300117	BANOBRA	No aplica	Deuda	400,233,344.00	5.02																																																																											
BONDESF270923	GOBMEX	No aplica	Deuda	399,782,728.00	5.01																																																																											
BONDESF260226	GOBMEX	No aplica	Deuda	301,479,969.00	3.78																																																																											
BONDESF270128	GOBMEX	No aplica	Deuda	301,227,174.00	3.78																																																																											
BONDESF270909	GOBMEX	No aplica	Deuda	300,708,285.00	3.77																																																																											
GSG1126FLOAT	GOLDMAN	No aplica	Deuda	275,987,747.00	3.46																																																																											
SAKLY25	SAKLY	No aplica	Deuda	250,995,142.00	3.15																																																																											
BOA0527FLOAT	BOFA	No aplica	Deuda	249,626,936.00	3.13																																																																											
Cartera Total				4,508,755,073.00	56.53																																																																											
El rendimiento neto es después de comisiones y el que obtuvo el inversionista en el período. * La tasa libre de riesgo es una tasa que no incluye descuentos por comisiones o cualquier otro gasto. El desempeño de la sociedad en el pasado, no necesariamente es significativo del desempeño que tendrá en el futuro.			Por sector de actividad económica 																																																																													
Régimen y política de inversión: a) Estrategia de administración activa. b) Las inversiones en deuda denominados en pesos y/o UDIS (incluyendo depósitos de dinero a la vista) será de entre 70% y 100%; en activos denominados en monedas distintas al peso incluyendo chequeras de entre 0% y 30%; en valores de deuda emitidos por empresas productivas del estado e instrumentos de organismos o fideicomisos públicos de fomento económico, entre 0% y 80%; en instrumentos financieros derivados, valores estructurados, certificados bursátiles fiduciarios indizados, mecanismos de inversión colectiva, ETF's, UCITS o TRAC's cuyos activos o subyacentes estén clasificados como instrumentos de deuda y acciones de fondos de inversión entre 0% y 50%; en valores respaldados por activos entre 0% y 80%. c) La metodología para adquirir o enajenar instrumentos se basará, en el análisis fundamental de los diferentes emisores, buscando las emisiones que presenten mejores perspectivas de crédito y rendimiento dado su nivel de riesgo. Para la selección de instrumentos analizaremos variables como el valor relativo de la deuda y su respectiva calendarización, relacionado con su flujo operativo, capacidad de endeudamiento, flujo de efectivo libre, así como perspectivas particulares y sectoriales. Siempre prevalecerá el criterio de la Operadora para decidir una determinada compra o venta.																																																																																

Comisiones y Remuneraciones por la prestación de servicios

El fondo no cobrará al inversionista remuneraciones por concepto de saldo mínimo de inversión, incumplimiento del plazo mínimo de permanencia, compra venta de acciones, asesoría, prestación del servicio de depósito y custodia, ni servicio de administración de acciones. Sin embargo, la Operadora y/o las distribuidoras podrán cobrar por alguno o todos los conceptos antes mencionados, por lo que le sugerimos revisar el contrato que tenga celebrado con cualquiera de ellas.

Pagadas por el fondo de inversión:				
	Serie "BF"		Serie "BF" (Serie más representativa)	
Concepto	%	\$	%	\$
Administración de activos	0.52800	5.28000	0.52800	5.28000
Administración de activos / sobre desempeño	N/A		N/A	
Distribución de acciones	1.23200	12.32000	1.23200	12.32000
Valuación de acciones	0.00322	0.03220	0.00322	0.03220
Depósito de acciones	N/A		N/A	
Depósito de activos objeto de inversión	0.01924	0.19240	0.01924	0.19240
Contabilidad	0.00202	0.02022	0.00202	0.02022
Otros*	0.01941	0.19408	0.01941	0.19408
Total		18.03890		18.03890

* Proveeduría de Precios

* Los % y \$ de las comisiones se presentan anualizados, considerando una inversión de \$1,000.00 M.N.

Información sobre comisiones y remuneraciones

Las comisiones por compra y venta de acciones, pueden disminuir el monto total de su inversión. Esto implica que usted recibiría un monto menor después de una operación. Lo anterior, junto con las comisiones pagadas por el fondo, representa una reducción del rendimiento total que recibiría por su inversión en el fondo.

Algunos prestadores de servicios pueden establecer acuerdos con el fondo y ofrecerle descuentos por sus servicios. Para conocer de su existencia y el posible beneficio para usted, pregunte a su distribuidor.

El prospecto de información contiene un mayor detalle de los conflictos de interés a los que pudiera estar sujeto.

Políticas para la compra-venta de acciones

Plazo mínimo de permanencia	N/A	Liquidez	Diaria
Recepción de órdenes	Todos los días hábiles	Horario	7:30 – 13:30
Ejecución de operaciones	Mismo día a la recepción de la solicitud	Límites de recompra	Consultar el inciso b) del punto 2 del Prospecto Genérico.
Liquidación de operaciones	Mismo día de la ejecución	Diferencia*	No se ha aplicado diferencial

El fondo de inversión ante condiciones desordenadas de mercado u operaciones inusuales, podrá aplicar a las operaciones de compraventa de sus acciones, un diferencial sobre el precio actualizado de valuación de dichas acciones, que haya determinado previamente, y conservarlo a favor de los inversionistas que permanecen en el fondo.

Prestadores de servicios	
Operadora	GBM ADMINISTRADORA DE ACTIVOS, S.A DE C.V. SOCIEDAD OPERADORA DE FONDOS DE INVERSIÓN
Distribuidora(s)	Integrales: GBM ADMINISTRADORA DE ACTIVOS, S.A. DE C.V. SOCIEDAD OPERADORA DE FONDOS DE INVERSION; GRUPO BURSÁTIL MEXICANO, S.A. DE C.V. CASA DE BOLSA; ESTRUCTURADORES DEL MERCADO DE VALORES Referenciadoras: DISTRIBUIDORA DE FONDOS MEXICANOS S.A. D
Valuadora	Operadora Covaf, S.A. de C.V., Sociedad Operadora Limitada de Fondos de Inversión
Institución calificadora de valores	Fitch México, S.A. de C.V.

Centro de atención al inversionista

Contacto	Centro de atención a clientes
Número Telefónico	01800-717-7480
Horario	8:45 – 13:45

Página(s) electrónica(s)

Operadora	www.gbmfondos.com.mx
Distribuidora(s)	www.gbm.com.mx

Advertencias


Las inversiones realizadas en el fondo de inversión no se encuentran protegidas ni garantizadas por el Gobierno Federal ni las entidades de la administración pública paraestatal.

La autorización de los prospectos de información al público inversionista no implica certificación sobre la bondad de las acciones que emitan o sobre la solvencia, liquidez, calidad crediticia o desempeño futuro de los fondos, ni de los Activos Objeto de Inversión que conforman su cartera.

Ningún intermediario financiero, apoderado para celebrar operaciones con el público, o cualquier otra persona, está autorizado para proporcionar información o hacer declaración alguna adicional al contenido del presente documento o el prospecto de información al público inversionista, por lo que deberán entenderse como no autorizadas por el fondo.

Para mayor información, visitar la página electrónica de nuestra operadora y/o distribuidora(s), donde podrá consultar el prospecto de información al público inversionista del fondo, así como la información actualizada sobre la cartera de inversión del fondo.

El presente documento y el prospecto de información al público inversionista son los únicos documentos de venta que reconoce el fondo de inversión como válidos.

DOCUMENTO CON INFORMACION CLAVE PARA LA INVERSION					
GBM FONDO DE CORTO PLAZO, S.A. DE C.V. FONDO DE INVERSION EN INSTRUMENTOS DE DEUDA administrado por GBM Administradora de Activos, S.A. de C.V., Sociedad Operadora de Fondos de Inversión					
Tipo	Fondo de Inversión en Instrumentos de Deuda	Series Accionarias	Posibles Adquirentes		Montos Mínimos de Inversión (\$)
Clasificación	IDCP Corto Plazo	Serie BF1	Personas físicas con residencia fiscal en México Ver apartado 2 inciso a) del prospecto.		N/A
Clave de Pizarra	GBMF2				
Calificación	AAAF/S1				
Fecha de Autorización	22 de febrero de 2023				
Importante: El valor de un fondo de inversión, cualquiera que sea su política de inversión, está sujeta a la fluctuación de los mercados, por lo que el inversionista puede obtener ganancias y pérdidas.			En el caso de instrumentos o subyacentes con alto grado de liquidez se utilizarán de manera auxiliar algunas herramientas de análisis técnico. La cartera se conformará por una mezcla de valores gubernamentales, federales, estatales, municipales, bancarios y corporativos, en su mayoría tendrán calificación de entre A y AAA en escala nacional. Dichos instrumentos podrán ser de corto, mediano y largo plazo, siempre y cuando la duración ponderada del fondo no sea mayor a 1 año. Podrá invertir en valores de deuda con denominación en pesos moneda nacional (incluyendo UDIS), así como en moneda extranjera (incluyendo chequeras), reporto, préstamo de valores, depósitos de dinero a la vista, valores respaldados por activos, valores estructurados, instrumentos financieros derivados, títulos referenciados a acciones (TRAC's), Exchange Traded Funds (ETF's por sus siglas en inglés), Undertakings for Collective Investment in Transferable Securities ("UCITS por sus siglas en inglés") con activos subyacentes referenciados a instrumentos de deuda, valores respaldados por activos, instrumentos financieros derivados, reportos, préstamo de valores, depósito de dinero a la vista, acciones de fondos de inversión, así como inversiones en activos con denominación distinta al peso moneda nacional. Se recomienda un horizonte de inversión de un mes.		
Objetivo de Inversión: Buscará exposición a inversiones de corto plazo invirtiendo en certificados bursátiles fiduciarios indizados, mecanismos de inversión colectiva, títulos referenciados a acciones (TRAC's), Exchange Traded Funds (ETF's por sus siglas en inglés), Undertakings for Collective Investment in Transferable Securities ("UCITS por sus siglas en inglés") con activos subyacentes referenciados a instrumentos de deuda, valores estructurados, valores respaldados por activos, instrumentos financieros derivados, reportos, préstamo de valores, depósito de dinero a la vista, acciones de fondos de inversión, así como inversiones en activos con denominación distinta al peso moneda nacional. Se recomienda un horizonte de inversión de un mes.			d) Utilizará el ISICP (Índice de Sociedades de Inversión de Corto Plazo) para hacer comparativos de rendimiento, y puede consultarse en la página http://www.aryes.info/indices_aryes.aspx . e) Podrá invertir en valores emitidos por empresas del mismo consorcio o grupo empresarial al que pertenezca su operadora, hasta en un 20%. f) El Fondo celebrará operaciones de préstamo de valores, derivados, valores estructurados, valores respaldados por activos y certificados bursátiles fiduciario indizados.		
Información Relevante: Los fondos de inversión no cuentan con asamblea de accionistas, consejo de administración o comisario: las funciones de la asamblea de accionistas, así como las actividades del consejo de administración están encomendadas a GBM Administradora de Activos, S.A. de C.V., Sociedad Operadora de Fondos de Inversión. La vigilancia del Fondo de inversión está asignada al contralor normativo de dicha sociedad operadora.			Composición de la cartera de inversión: Principales inversiones al mes de noviembre 2025		
Valor en Riesgo (VaR) de la cartera de inversión respecto de sus activos netos: 0.197% con una probabilidad de 95% horizonte a 1 día. La pérdida que en un escenario pesimista (5 en 100 veces) puede enfrentar la sociedad de inversión en un lapso de un día, es de 1.97 pesos por cada 1000 invertidos. (Este dato es solo una estimación, las expectativas de pérdida podrían ser mayores, incluso por el monto total de la inversión realizada. La información de valor en riesgo es válida únicamente en condiciones de mercado normales.)					
Desempeño histórico Serie "BF1": Índice de Referencia: ISICP					
	Ultimo Mes	Últimos 3 meses	Últimos 12 meses	Rendimiento Bajo	Rendimiento Alto
Rendimiento Bruto	N/D	N/D	N/D	N/D	N/D
Rendimiento Neto	N/D	N/D	N/D	N/D	N/D
Tasa libre de Riesgo	10.430%	10.430%	10.430%	10.430%	10.430%
El rendimiento neto es después de comisiones y el que obtuvo el inversionista en el período. * La tasa libre de riesgo es una tasa que no incluye descuentos por comisiones o cualquier otro gasto. El desempeño de la sociedad en el pasado, no necesariamente es significativo del desempeño que tendrá en el futuro.					
Régimen y política de inversión: a) Estrategia de administración activa. b) Las inversiones en deuda denominados en pesos y/o UDIS (incluyendo depósitos de dinero a la vista) será de entre 70% y 100%; en activos denominados en monedas distintas al peso incluyendo chequeras de entre 0% y 30%; en valores de deuda emitidos por empresas productivas del estado e instrumentos de organismos o fideicomisos públicos de fomento económico, entre 0% y 80%; en instrumentos financieros derivados, valores estructurados, certificados bursátiles fiduciarios indizados, mecanismos de inversión colectiva, ETF's, UCITS o TRAC's cuyos activos o subyacentes estén clasificados como instrumentos de deuda y acciones de fondos de inversión entre 0% y 50%; en valores respaldados por activos entre 0% y 80%. c) La metodología para adquirir o enajenar instrumentos se basará, en el análisis fundamental de los diferentes emisores, buscando las emisiones que presenten mejores perspectivas de crédito y rendimiento dado su nivel de riesgo. Para la selección de instrumentos analizaremos variables como el valor relativo de la deuda y su respectiva calendarización, relacionado con su flujo operativo, capacidad de endeudamiento, flujo de efectivo libre, así como perspectivas particulares y sectoriales. Siempre prevalecerá el criterio de la Operadora para decidir una determinada compra o venta.					
					

Comisiones y Remuneraciones por la prestación de servicios

El fondo no cobrará al inversionista remuneraciones por concepto de saldo mínimo de inversión, incumplimiento del plazo mínimo de permanencia, compra venta de acciones, asesoría, prestación del servicio de depósito y custodia, ni servicio de administración de acciones. Sin embargo, la Operadora y/o las distribuidoras podrán cobrar por alguno o todos los conceptos antes mencionados, por lo que le sugerimos revisar el contrato que tenga celebrado con cualquiera de ellas.

Pagadas por el fondo de inversión:

	Serie "BF1"		Serie "BF" (Serie más representativa)	
Concepto	%	\$	%	\$
Administración de activos	0.56000	5.60000	0.52800	5.28000
Administración de activos / sobre desempeño	N/A		N/A	
Distribución de acciones	0.84000	8.40000	1.23200	12.32000
Valuación de acciones	0.00322	0.03220	0.00322	0.03220
Depósito de acciones	N/A		N/A	
Depósito de activos objeto de inversión	0.01924	0.19240	0.01924	0.19240
Contabilidad	0.00202	0.02022	0.00202	0.02022
Otros*	0.01941	0.19408	0.01941	0.19408
Total		14.43890		18.03890

* Proveeduría de Precios

* Los % y \$ de las comisiones se presentan anualizados, considerando una inversión de \$1,000.00 M.N.

Información sobre comisiones y remuneraciones

Las comisiones por compra y venta de acciones, pueden disminuir el monto total de su inversión. Esto implica que usted recibiría un monto menor después de una operación. Lo anterior, junto con las comisiones pagadas por el fondo, representa una reducción del rendimiento total que recibiría por su inversión en el fondo.

Algunos prestadores de servicios pueden establecer acuerdos con el fondo y ofrecerle descuentos por sus servicios. Para conocer de su existencia y el posible beneficio para usted, pregunte a su distribuidor.

El prospecto de información contiene un mayor detalle de los conflictos de interés a los que pudiera estar sujeto.

Políticas para la compra-venta de acciones

Plazo mínimo de permanencia	N/A	Liquidez	Diaria
Recepción de órdenes	Todos los días hábiles	Horario	7:30 – 13:30
Ejecución de operaciones	Mismo día a la recepción de la solicitud	Límites de recompra	Consultar el inciso b) del punto 2 del Prospecto Genérico.
Liquidación de operaciones	Mismo día de la ejecución	Diferencia*	No se ha aplicado diferencial

El fondo de inversión ante condiciones desordenadas de mercado u operaciones inusuales, podrá aplicar a las operaciones de compraventa de sus acciones, un diferencial sobre el precio actualizado de valuación de dichas acciones, que haya determinado previamente, y conservarlo a favor de los inversionistas que permanecen en el fondo.

Prestadores de servicios

Operadora	GBM ADMINISTRADORA DE ACTIVOS, S.A DE C.V. SOCIEDAD OPERADORA DE FONDOS DE INVERSIÓN
Distribuidora(s)	Integrales: GBM ADMINISTRADORA DE ACTIVOS, S.A. DE C.V. SOCIEDAD OPERADORA DE FONDOS DE INVERSION; GRUPO BURSÁTIL MEXICANO, S.A. DE C.V. CASA DE BOLSA
Valuadora	Operadora Covaf, S.A. de C.V., Sociedad Operadora Limitada de Fondos de Inversión
Institución calificadora de valores	Fitch México, S.A. de C.V.

Centro de atención al inversionista

Contacto	Centro de atención a clientes
Número Telefónico	01800-717-7480
Horario	8:45 – 13:45

Página(s) electrónica(s)

Operadora	www.gbmfondos.com.mx
Distribuidora(s)	www.gbm.com.mx

Advertencias

Las inversiones realizadas en el fondo de inversión no se encuentran protegidas ni garantizadas por el Gobierno Federal ni las entidades de la administración pública paraestatal.

La autorización de los prospectos de información al público inversionista no implica certificación sobre la bondad de las acciones que emitan o sobre la solvencia, liquidez, calidad crediticia o desempeño futuro de los fondos, ni de los Activos Objeto de Inversión que conforman su cartera.

Ningún intermediario financiero, apoderado para celebrar operaciones con el público, o cualquier otra persona, está autorizado para proporcionar información o hacer declaración alguna adicional al contenido del presente documento o el prospecto de información al público inversionista, por lo que deberán entenderse como no autorizadas por el fondo.

Para mayor información, visitar la página electrónica de nuestra operadora y/o distribuidora(s), donde podrá consultar el prospecto de información al público inversionista del fondo, así como la información actualizada sobre la cartera de inversión del fondo.

El presente documento y el prospecto de información al público inversionista son los únicos documentos de venta que reconoce el fondo de inversión como válidos.

Comisiones y Remuneraciones por la prestación de servicios				
El fondo no cobrará al inversionista remuneraciones por concepto de saldo mínimo de inversión, incumplimiento del plazo mínimo de permanencia, compra venta de acciones, asesoría, prestación del servicio de depósito y custodia, ni servicio de administración de acciones. Sin embargo, la Operadora y/o las distribuidoras podrán cobrar por alguno o todos los conceptos antes mencionados, por lo que le sugerimos revisar el contrato que tenga celebrado con cualquiera de ellas.				
Pagadas por el fondo de inversión:				
	Serie "BF2"		Serie "BF" (Serie más representativa)	
Concepto	%	\$	%	\$
Administración de activos	0.53000	5.30000	0.52800	5.28000
Administración de activos / sobre desempeño	N/A		N/A	
Distribución de acciones	0.53000	5.30000	1.23200	12.32000
Valuación de acciones	0.00322	0.03220	0.00322	0.03220
Depósito de acciones	N/A		N/A	
Depósito de activos objeto de inversión	0.01924	0.19240	0.01924	0.19240
Contabilidad	0.00202	0.02022	0.00202	0.02022
Otros*	0.01941	0.19408	0.01941	0.19408
Total		11.03890		18.03890
* Proveeduría de Precios				
* Los % y \$ de las comisiones se presentan anualizados, considerando una inversión de \$1,000.00 M.N.				

Información sobre comisiones y remuneraciones
Las comisiones por compra y venta de acciones, pueden disminuir el monto total de su inversión. Esto implica que usted recibiría un monto menor después de una operación. Lo anterior, junto con las comisiones pagadas por el fondo, representa una reducción del rendimiento total que recibiría por su inversión en el fondo.
Algunos prestadores de servicios pueden establecer acuerdos con el fondo y ofrecerle descuentos por sus servicios. Para conocer de su existencia y el posible beneficio para usted, pregunte a su distribuidor.
El prospecto de información contiene un mayor detalle de los conflictos de interés a los que pudiera estar sujeto.

Políticas para la compra-venta de acciones			
Plazo mínimo de permanencia	N/A	Liquidez	Diaria
Recepción de órdenes	Todos los días hábiles	Horario	7:30 – 13:30
Ejecución de operaciones	Mismo día a la recepción de la solicitud	Límites de recompra	Consultar el inciso b) del punto 2 del Prospecto Genérico.
Liquidación de operaciones	Mismo día de la ejecución	Diferencia*	No se ha aplicado diferencial

El fondo de inversión ante condiciones desordenadas de mercado u operaciones inusuales, podrá aplicar a las operaciones de compraventa de sus acciones, un diferencial sobre el precio actualizado de valuación de dichas acciones, que haya determinado previamente, y conservarlo a favor de los inversionistas que permanecen en el fondo.

Prestadores de servicios		Advertencias
Operadora	GBM ADMINISTRADORA DE ACTIVOS, S.A DE C.V. SOCIEDAD OPERADORA DE FONDOS DE INVERSIÓN	Las inversiones realizadas en el fondo de inversión no se encuentran protegidas ni garantizadas por el Gobierno Federal ni las entidades de la administración pública paraestatal. La autorización de los prospectos de información al público inversionista no implica certificación sobre la bondad de las acciones que emitan o sobre la solvencia, liquidez, calidad crediticia o desempeño futuro de los fondos, ni de los Activos Objeto de Inversión que conforman su cartera. Ningún intermediario financiero, apoderado para celebrar operaciones con el público, o cualquier otra persona, está autorizado para proporcionar información o hacer declaración alguna adicional al contenido del presente documento o el prospecto de información al público inversionista, por lo que deberán entenderse como no autorizadas por el fondo. Para mayor información, visitar la página electrónica de nuestra operadora y/o distribuidora(s), donde podrá consultar el prospecto de información al público inversionista del fondo, así como la información actualizada sobre la cartera de inversión del fondo. El presente documento y el prospecto de información al público inversionista son los únicos documentos de venta que reconoce el fondo de inversión como válidos.
Distribuidora(s)	Integrales: GBM ADMINISTRADORA DE ACTIVOS, S.A. DE C.V. SOCIEDAD OPERADORA DE FONDOS DE INVERSION; GRUPO BURSÁTIL MEXICANO, S.A. DE C.V. CASA DE BOLSA	
Valuadora	Operadora Covaf, S.A. de C.V., Sociedad Operadora Limitada de Fondos de Inversión	
Institución calificadora de valores	Fitch México, S.A. de C.V.	
Centro de atención al inversionista		
Contacto	Centro de atención a clientes	
Número Telefónico	01800-717-7480	
Horario	8:45 – 13:45	
Página(s) electrónica(s)		
Operadora	www.gbmfondos.com.mx	
Distribuidora(s)	www.gbm.com.mx	

El fondo no cobrará al inversionista remuneraciones por concepto de saldo mínimo de inversión, incumplimiento del plazo mínimo de permanencia, compra venta de acciones, asesoría, prestación del servicio de depósito y custodia, ni servicio de administración de acciones. Sin embargo, la Operadora y/o las distribuidoras podrán cobrar por alguno o todos los conceptos antes mencionados, por lo que le sugerimos revisar el contrato que tenga celebrado con cualquiera de ellas.

	Serie "BFS"		Serie "BF" (Serie más representativa)	
Concepto	%	\$	%	\$
Administración de activos	0.20000	2.00000	0.52800	5.28000
Administración de activos / sobre desempeño	N/A		N/A	
Distribución de acciones	0.00000		1.23200	12.32000
Valuación de acciones	0.00322	0.03220	0.00322	0.03220
Depósito de acciones	N/A		N/A	
Depósito de activos objeto de inversión	0.01924	0.19240	0.01924	0.19240
Contabilidad	0.00202	0.02022	0.00202	0.02022
Otros*	0.01941	0.19408	0.01941	0.19408
Total		2.43890		18.03890

* Los % y \$ de las comisiones se presentan anualizados, considerando una inversión de \$1,000.00 M.N.

Las comisiones por compra y venta de acciones, pueden disminuir el monto total de su inversión. Esto implica que usted recibiría un monto menor después de una operación. Lo anterior, junto con las comisiones pagadas por el fondo, representa una reducción del rendimiento total que recibiría por su inversión en el fondo.

El prospecto de información contiene un mayor detalle de los conflictos de interés a los que pudiera estar sujeto.

Plazo mínimo de permanencia	N/A	Liquidez	Diaria
Recepción de órdenes	Todos los días hábiles	Horario	7:30 – 13:30
Ejecución de operaciones	Mismo día a la recepción de la solicitud	Límites de recompra	Consultar el inciso b) del punto 2 del Prospecto Genérico.
Liquidación de operaciones	Mismo día de la ejecución	Diferencia*	No se ha aplicado diferencial

El fondo de inversión ante condiciones desordenadas de mercado u operaciones inusuales, podrá aplicar a las operaciones de compraventa de sus acciones, un diferencial sobre el precio actualizado de valuación de dichas acciones, que haya determinado previamente, y conservarlo a favor de los inversionistas que permanecen en el fondo.

Operadora	GBM ADMINISTRADORA DE ACTIVOS, S.A DE C.V. SOCIEDAD OPERADORA DE FONDOS DE INVERSIÓN
Distribuidora(s)	Integrales: GBM ADMINISTRADORA DE ACTIVOS, S.A. DE C.V. SOCIEDAD OPERADORA DE FONDOS DE INVERSION; GRUPO BURSÁTIL MEXICANO, S.A. DE C.V. CASA DE BOLSA
Valuadora	Operadora Covaf, S.A. de C.V., Sociedad Operadora Limitada de Fondos de Inversión
Institución calificadora de valores	Fitch México, S.A. de C.V.

Contacto	Centro de atención a clientes
Número Telefónico	01800-717-7480
Horario	8:45 - 13:45

Operadora	www.gbmfondos.com.mx
Distribuidora(s)	www.gbm.com.mx


Las inversiones realizadas en el fondo de inversión no se encuentran protegidas ni garantizadas por el Gobierno Federal ni las entidades de la administración pública paraestatal.

La autorización de los prospectos de información al público inversionista no implica certificación sobre la bondad de las acciones que emitan o sobre la solvencia, liquidez, calidad crediticia o desempeño futuro de los fondos, ni de los Activos Objeto de Inversión que conforman su cartera.

Ningún intermediario financiero, apoderado para celebrar operaciones con el público, o cualquier otra persona, está autorizado para proporcionar información o hacer declaración alguna adicional al contenido del presente documento o el prospecto de información al público inversionista, por lo que deberán entenderse como no autorizadas por el fondo.

Para mayor información, visitar la página electrónica de nuestra operadora y/o distribuidora(s), donde podrá consultar el prospecto de información al público inversionista del fondo, así como la información actualizada sobre la cartera de inversión del fondo.

El presente documento y el prospecto de información al público inversionista son los únicos documentos de venta que reconoce el fondo de inversión como válidos.

DOCUMENTO CON INFORMACION CLAVE PARA LA INVERSION																																																																																
GBM FONDO DE CORTO PLAZO, S.A. DE C.V. FONDO DE INVERSION EN INSTRUMENTOS DE DEUDA administrado por GBM Administradora de Activos, S.A. de C.V., Sociedad Operadora de Fondos de Inversión																																																																																
Tipo	Fondo de Inversión en Instrumentos de Deuda	Series Accionarias	Posibles Adquirentes		Montos Mínimos de Inversión (\$)																																																																											
Clasificación	IDCP Corto Plazo	Serie BM	Personas morales con residencia fiscal en México Ver apartado 2 inciso a) del prospecto.		N/A																																																																											
Clave de Pizarra	GBMF2																																																																															
Calificación	AAAF/S1																																																																															
Fecha de Autorización	22 de febrero de 2023																																																																															
Importante: El valor de un fondo de inversión, cualquiera que sea su política de inversión, está sujeta a la fluctuación de los mercados, por lo que el inversionista puede obtener ganancias y pérdidas.			En el caso de instrumentos o subyacentes con alto grado de liquidez se utilizarán de manera auxiliar algunas herramientas de análisis técnico. La cartera se conformará por una mezcla de valores gubernamentales, federales, estatales, municipales, bancarios y corporativos, en su mayoría tendrán calificación de entre A y AAA en escala nacional. Dichos instrumentos podrán ser de corto, mediano y largo plazo, siempre y cuando la duración ponderada del fondo no sea mayor a 1 año. Podrá invertir en valores de deuda con denominación en pesos moneda nacional (incluyendo UDIS), así como en moneda extranjera (incluyendo chequeras), reporto, préstamo de valores, depósitos de dinero a la vista, valores respaldados por activos, valores estructurados, instrumentos financieros derivados, títulos referenciados a acciones (TRAC's), Exchange Traded Funds (ETF's por sus siglas en inglés), Undertakings for Collective Investment in Transferable Securities ("UCITS por sus siglas en inglés") con activos subyacentes referenciados a instrumentos de deuda, certificados bursátiles fiduciarios indizados, mecanismos de inversión colectiva y acciones de fondos de inversión hasta por el porcentaje señalado en el régimen de inversión.																																																																													
Objetivo de Inversión: Buscará exposición a inversiones de corto plazo invirtiendo en certificados bursátiles fiduciarios indizados, mecanismos de inversión colectiva, títulos referenciados a acciones (TRAC's), Exchange Traded Funds (ETF's por sus siglas en inglés), Undertakings for Collective Investment in Transferable Securities ("UCITS por sus siglas en inglés") con activos subyacentes referenciados a instrumentos de deuda, valores estructurados, valores respaldados por activos, instrumentos financieros derivados, reportos, préstamo de valores, depósito de dinero a la vista, acciones de fondos de inversión, así como inversiones en activos con denominación distinta al peso moneda nacional. Se recomienda un horizonte de inversión de un mes.			d) Utilizará el ISICP (Índice de Sociedades de Inversión de Corto Plazo) para hacer comparativos de rendimiento, y puede consultarse en la página http://www.aryes.info/indices_aryes.aspx .																																																																													
Información Relevante: Los fondos de inversión no cuentan con asamblea de accionistas, consejo de administración o comisario: las funciones de la asamblea de accionistas, así como las actividades del consejo de administración están encomendadas a GBM Administradora de Activos, S.A. de C.V., Sociedad Operadora de Fondos de Inversión. La vigilancia del Fondo de inversión está asignada al contralor normativo de dicha sociedad operadora.			e) Podrá invertir en valores emitidos por empresas del mismo consorcio o grupo empresarial al que pertenezca su operadora, hasta en un 20%.																																																																													
Valor en Riesgo (VaR) de la cartera de inversión respecto de sus activos netos: 0.197% con una probabilidad de 95% horizonte a 1 día. La pérdida que en un escenario pesimista (5 en 100 veces) puede enfrentar la sociedad de inversión en un lapso de un día, es de 1.97 pesos por cada 1000 invertidos. (Este dato es solo una estimación, las expectativas de pérdida podrían ser mayores, incluso por el monto total de la inversión realizada. La información de valor en riesgo es válida únicamente en condiciones de mercado normales.)			f) El Fondo celebrará operaciones de préstamo de valores, derivados, valores estructurados, valores respaldados por activos y certificados bursátiles fiduciario indizados.																																																																													
Desempeño histórico Serie "BM": Índice de Referencia: ISICP			Composición de la cartera de inversión: Principales inversiones al mes de noviembre 2025																																																																													
			<table><tr><th rowspan="2">Clave de Pizarra</th><th colspan="3">Activo objeto de inversión</th><th rowspan="2">Monto</th><th rowspan="2">%</th></tr><tr><th>Emisora</th><th>Subyacente</th><th>Tipo</th></tr><tr><td>BPA182 310918</td><td>IPAB</td><td>No aplica</td><td>Deuda</td><td>1,528,411,722.00</td><td>19.16</td></tr><tr><td>UDIBONO 261203</td><td>GOBMEX</td><td>No aplica</td><td>Deuda</td><td>500,302,026.00</td><td>6.27</td></tr><tr><td>CBIC002 300117</td><td>BANOBRA</td><td>No aplica</td><td>Deuda</td><td>400,233,344.00</td><td>5.02</td></tr><tr><td>BONDESF 270923</td><td>GOBMEX</td><td>No aplica</td><td>Deuda</td><td>399,782,728.00</td><td>5.01</td></tr><tr><td>BONDESF 260226</td><td>GOBMEX</td><td>No aplica</td><td>Deuda</td><td>301,479,969.00</td><td>3.78</td></tr><tr><td>BONDESF 270128</td><td>GOBMEX</td><td>No aplica</td><td>Deuda</td><td>301,227,174.00</td><td>3.78</td></tr><tr><td>BONDESF 270909</td><td>GOBMEX</td><td>No aplica</td><td>Deuda</td><td>300,708,285.00</td><td>3.77</td></tr><tr><td>GSG1126 FLOAT</td><td>GOLDMAN</td><td>No aplica</td><td>Deuda</td><td>275,987,747.00</td><td>3.46</td></tr><tr><td>SAKLY 25</td><td>SAKLY</td><td>No aplica</td><td>Deuda</td><td>250,995,142.00</td><td>3.15</td></tr><tr><td>BOA0527 FLOAT</td><td>BOFA</td><td>No aplica</td><td>Deuda</td><td>249,626,936.00</td><td>3.13</td></tr><tr><td>Cartera Total</td><td></td><td></td><td></td><td>4,508,755,073.00</td><td>56.53</td></tr></table>			Clave de Pizarra	Activo objeto de inversión			Monto	%	Emisora	Subyacente	Tipo	BPA182 310918	IPAB	No aplica	Deuda	1,528,411,722.00	19.16	UDIBONO 261203	GOBMEX	No aplica	Deuda	500,302,026.00	6.27	CBIC002 300117	BANOBRA	No aplica	Deuda	400,233,344.00	5.02	BONDESF 270923	GOBMEX	No aplica	Deuda	399,782,728.00	5.01	BONDESF 260226	GOBMEX	No aplica	Deuda	301,479,969.00	3.78	BONDESF 270128	GOBMEX	No aplica	Deuda	301,227,174.00	3.78	BONDESF 270909	GOBMEX	No aplica	Deuda	300,708,285.00	3.77	GSG1126 FLOAT	GOLDMAN	No aplica	Deuda	275,987,747.00	3.46	SAKLY 25	SAKLY	No aplica	Deuda	250,995,142.00	3.15	BOA0527 FLOAT	BOFA	No aplica	Deuda	249,626,936.00	3.13	Cartera Total				4,508,755,073.00	56.53
Clave de Pizarra	Activo objeto de inversión			Monto	%																																																																											
	Emisora	Subyacente	Tipo																																																																													
BPA182 310918	IPAB	No aplica	Deuda	1,528,411,722.00	19.16																																																																											
UDIBONO 261203	GOBMEX	No aplica	Deuda	500,302,026.00	6.27																																																																											
CBIC002 300117	BANOBRA	No aplica	Deuda	400,233,344.00	5.02																																																																											
BONDESF 270923	GOBMEX	No aplica	Deuda	399,782,728.00	5.01																																																																											
BONDESF 260226	GOBMEX	No aplica	Deuda	301,479,969.00	3.78																																																																											
BONDESF 270128	GOBMEX	No aplica	Deuda	301,227,174.00	3.78																																																																											
BONDESF 270909	GOBMEX	No aplica	Deuda	300,708,285.00	3.77																																																																											
GSG1126 FLOAT	GOLDMAN	No aplica	Deuda	275,987,747.00	3.46																																																																											
SAKLY 25	SAKLY	No aplica	Deuda	250,995,142.00	3.15																																																																											
BOA0527 FLOAT	BOFA	No aplica	Deuda	249,626,936.00	3.13																																																																											
Cartera Total				4,508,755,073.00	56.53																																																																											
<table><tr><th></th><th>Ultimo Mes</th><th>Últimos 3 meses</th><th>Últimos 12 meses</th><th>Rendimiento Bajo</th><th>Rendimiento Alto</th></tr><tr><td>Rendimiento Bruto</td><td>6.430%</td><td>6.669%</td><td>8.142%</td><td>6.430%</td><td>9.168%</td></tr><tr><td>Rendimiento Neto</td><td>5.991%</td><td>6.237%</td><td>7.698%</td><td>5.967%</td><td>9.284%</td></tr><tr><td>Tasa libre de Riesgo</td><td>10.430%</td><td>10.430%</td><td>10.430%</td><td>10.430%</td><td>10.430%</td></tr></table>				Ultimo Mes	Últimos 3 meses	Últimos 12 meses	Rendimiento Bajo	Rendimiento Alto	Rendimiento Bruto	6.430%	6.669%	8.142%	6.430%	9.168%	Rendimiento Neto	5.991%	6.237%	7.698%	5.967%	9.284%	Tasa libre de Riesgo	10.430%	10.430%	10.430%	10.430%	10.430%																																																						
	Ultimo Mes	Últimos 3 meses	Últimos 12 meses	Rendimiento Bajo	Rendimiento Alto																																																																											
Rendimiento Bruto	6.430%	6.669%	8.142%	6.430%	9.168%																																																																											
Rendimiento Neto	5.991%	6.237%	7.698%	5.967%	9.284%																																																																											
Tasa libre de Riesgo	10.430%	10.430%	10.430%	10.430%	10.430%																																																																											
El rendimiento neto es después de comisiones y el que obtuvo el inversionista en el período. * La tasa libre de riesgo es una tasa que no incluye descuentos por comisiones o cualquier otro gasto. El desempeño de la sociedad en el pasado, no necesariamente es significativo del desempeño que tendrá en el futuro.																																																																																
Régimen y política de inversión: a) Estrategia de administración activa.																																																																																
b) Las inversiones en deuda denominados en pesos y/o UDIS (incluyendo depósitos de dinero a la vista) será de entre 70% y 100%; en activos denominados en monedas distintas al peso incluyendo chequeras de entre 0% y 30%; en valores de deuda emitidos por empresas productivas del estado e instrumentos de organismos o fideicomisos públicos de fomento económico, entre 0% y 80%; en instrumentos financieros derivados, valores estructurados, certificados bursátiles fiduciarios indizados, mecanismos de inversión colectiva, ETF's, UCITS o TRAC's cuyos activos o subyacentes estén clasificados como instrumentos de deuda y acciones de fondos de inversión entre 0% y 50%; en valores respaldados por activos entre 0% y 80%.																																																																																
c) La metodología para adquirir o enajenar instrumentos se basará, en el análisis fundamental de los diferentes emisores, buscando las emisiones que presenten mejores perspectivas de crédito y rendimiento dado su nivel de riesgo. Para la selección de instrumentos analizaremos variables como el valor relativo de la deuda y su respectiva calendarización, relacionado con su flujo operativo, capacidad de endeudamiento, flujo de efectivo libre, así como perspectivas particulares y sectoriales. Siempre prevalecerá el criterio de la Operadora para decidir una determinada compra o venta.																																																																																

Comisiones y Remuneraciones por la prestación de servicios

El fondo no cobrará al inversionista remuneraciones por concepto de saldo mínimo de inversión, incumplimiento del plazo mínimo de permanencia, compra venta de acciones, asesoría, prestación del servicio de depósito y custodia, ni servicio de administración de acciones. Sin embargo, la Operadora y/o las distribuidoras podrán cobrar por alguno o todos los conceptos antes mencionados, por lo que le sugerimos revisar el contrato que tenga celebrado con cualquiera de ellas.

Pagadas por el fondo de inversión:

	Serie "BM"		Serie "BF" (Serie más representativa)	
Concepto	%	\$	%	\$
Administración de activos	0.30000	3.00000	0.52800	5.28000
Administración de activos / sobre desempeño	N/A		N/A	
Distribución de acciones	0.70000	7.00000	1.23200	12.32000
Valuación de acciones	0.00322	0.03220	0.00322	0.03220
Depósito de acciones	N/A		N/A	
Depósito de activos objeto de inversión	0.01924	0.19240	0.01924	0.19240
Contabilidad	0.00202	0.02022	0.00202	0.02022
Otros*	0.01941	0.19408	0.01941	0.19408
Total		10.43890		18.03890

* Proveeduría de Precios

* Los % y \$ de las comisiones se presentan anualizados, considerando una inversión de \$1,000.00 M.N.

Información sobre comisiones y remuneraciones

Las comisiones por compra y venta de acciones, pueden disminuir el monto total de su inversión. Esto implica que usted recibiría un monto menor después de una operación. Lo anterior, junto con las comisiones pagadas por el fondo, representa una reducción del rendimiento total que recibiría por su inversión en el fondo.

Algunos prestadores de servicios pueden establecer acuerdos con el fondo y ofrecerle descuentos por sus servicios. Para conocer de su existencia y el posible beneficio para usted, pregunte a su distribuidor.

El prospecto de información contiene un mayor detalle de los conflictos de interés a los que pudiera estar sujeto.

Políticas para la compra-venta de acciones

Plazo mínimo de permanencia	N/A	Liquidez	Diaria
Recepción de órdenes	Todos los días hábiles	Horario	7:30 – 13:30
Ejecución de operaciones	Mismo día a la recepción de la solicitud	Límites de recompra	Consultar el inciso b) del punto 2 del Prospecto Genérico.
Liquidación de operaciones	Mismo día de la ejecución	Diferencia*	No se ha aplicado diferencial

El fondo de inversión ante condiciones desordenadas de mercado u operaciones inusuales, podrá aplicar a las operaciones de compraventa de sus acciones, un diferencial sobre el precio actualizado de valuación de dichas acciones, que haya determinado previamente, y conservarlo a favor de los inversionistas que permanecen en el fondo.

Prestadores de servicios

Operadora	GBM ADMINISTRADORA DE ACTIVOS, S.A DE C.V. SOCIEDAD OPERADORA DE FONDOS DE INVERSIÓN
Distribuidora(s)	Integrales: GBM ADMINISTRADORA DE ACTIVOS, S.A. DE C.V. SOCIEDAD OPERADORA DE FONDOS DE INVERSION; GRUPO BURSÁTIL MEXICANO, S.A. DE C.V. CASA DE BOLSA; ESTRUCTURADORES DEL MERCADO DE VALORES
Valuadora	Operadora Covaf, S.A. de C.V., Sociedad Operadora Limitada de Fondos de Inversión
Institución calificadoradora de valores	Fitch México, S.A. de C.V.

Centro de atención al inversionista

Contacto	Centro de atención a clientes
Número Telefónico	01800-717-7480
Horario	8:45 – 13:45

Página(s) electrónica(s)

Operadora	www.gbmfondos.com.mx
Distribuidora(s)	www.gbm.com.mx

Advertencias

Las inversiones realizadas en el fondo de inversión no se encuentran protegidas ni garantizadas por el Gobierno Federal ni las entidades de la administración pública paraestatal.

La autorización de los prospectos de información al público inversionista no implica certificación sobre la bondad de las acciones que emitan o sobre la solvencia, liquidez, calidad crediticia o desempeño futuro de los fondos, ni de los Activos Objeto de Inversión que conforman su cartera.

Ningún intermediario financiero, apoderado para celebrar operaciones con el público, o cualquier otra persona, está autorizado para proporcionar información o hacer declaración alguna adicional al contenido del presente documento o el prospecto de información al público inversionista, por lo que deberán entenderse como no autorizadas por el fondo.

Para mayor información, visitar la página electrónica de nuestra operadora y/o distribuidora(s), donde podrá consultar el prospecto de información al público inversionista del fondo, así como la información actualizada sobre la cartera de inversión del fondo.

El presente documento y el prospecto de información al público inversionista son los únicos documentos de venta que reconoce el fondo de inversión como válidos.

Comisiones y Remuneraciones por la prestación de servicios

El fondo no cobrará al inversionista remuneraciones por concepto de saldo mínimo de inversión, incumplimiento del plazo mínimo de permanencia, compra venta de acciones, asesoría, prestación del servicio de depósito y custodia, ni servicio de administración de acciones. Sin embargo, la Operadora y/o las distribuidoras podrán cobrar por alguno o todos los conceptos antes mencionados, por lo que le sugerimos revisar el contrato que tenga celebrado con cualquiera de ellas.

Pagadas por el fondo de inversión:

	Serie "BM1"		Serie "BF" (Serie más representativa)	
Concepto	%	\$	%	\$
Administración de activos	0.36000	3.60000	0.52800	5.28000
Administración de activos / sobre desempeño	N/A		N/A	
Distribución de acciones	0.84000	8.40000	1.23200	12.32000
Valuación de acciones	0.00322	0.03220	0.00322	0.03220
Depósito de acciones	N/A		N/A	
Depósito de activos objeto de inversión	0.01924	0.19240	0.01924	0.19240
Contabilidad	0.00202	0.02022	0.00202	0.02022
Otros*	0.01941	0.19408	0.01941	0.19408
Total		12.43890		18.03890

* Proveeduría de Precios

* Los % y \$ de las comisiones se presentan anualizados, considerando una inversión de \$1,000.00 M.N.

Información sobre comisiones y remuneraciones

Las comisiones por compra y venta de acciones, pueden disminuir el monto total de su inversión. Esto implica que usted recibiría un monto menor después de una operación. Lo anterior, junto con las comisiones pagadas por el fondo, representa una reducción del rendimiento total que recibiría por su inversión en el fondo.

Algunos prestadores de servicios pueden establecer acuerdos con el fondo y ofrecerle descuentos por sus servicios. Para conocer de su existencia y el posible beneficio para usted, pregunte a su distribuidor.

El prospecto de información contiene un mayor detalle de los conflictos de interés a los que pudiera estar sujeto.

Políticas para la compra-venta de acciones

Plazo mínimo de permanencia	N/A	Liquidez	Diaria
Recepción de órdenes	Todos los días hábiles	Horario	7:30 – 13:30
Ejecución de operaciones	Mismo día a la recepción de la solicitud	Límites de recompra	Consultar el inciso b) del punto 2 del Prospecto Genérico.
Liquidación de operaciones	Mismo día de la ejecución	Diferencia*	No se ha aplicado diferencial

El fondo de inversión ante condiciones desordenadas de mercado u operaciones inusuales, podrá aplicar a las operaciones de compraventa de sus acciones, un diferencial sobre el precio actualizado de valuación de dichas acciones, que haya determinado previamente, y conservarlo a favor de los inversionistas que permanecen en el fondo.

Prestadores de servicios	
Operadora	GBM ADMINISTRADORA DE ACTIVOS, S.A DE C.V. SOCIEDAD OPERADORA DE FONDOS DE INVERSIÓN
Distribuidora(s)	Integrales: GBM ADMINISTRADORA DE ACTIVOS, S.A. DE C.V. SOCIEDAD OPERADORA DE FONDOS DE INVERSION; GRUPO BURSÁTIL MEXICANO, S.A. DE C.V. CASA DE BOLSA
Valuadora	Operadora Covaf, S.A. de C.V., Sociedad Operadora Limitada de Fondos de Inversión
Institución calificadora de valores	Fitch México, S.A. de C.V.

Centro de atención al inversionista

Contacto	Centro de atención a clientes
Número Telefónico	01800-717-7480
Horario	8:45 – 13:45

Página(s) electrónica(s)

Operadora	www.gbmfondos.com.mx
Distribuidora(s)	www.gbm.com.mx

Advertencias

Las inversiones realizadas en el fondo de inversión no se encuentran protegidas ni garantizadas por el Gobierno Federal ni las entidades de la administración pública paraestatal.

La autorización de los prospectos de información al público inversionista no implica certificación sobre la bondad de las acciones que emitan o sobre la solvencia, liquidez, calidad crediticia o desempeño futuro de los fondos, ni de los Activos Objeto de Inversión que conforman su cartera.

Ningún intermediario financiero, apoderado para celebrar operaciones con el público, o cualquier otra persona, está autorizado para proporcionar información o hacer declaración alguna adicional al contenido del presente documento o el prospecto de información al público inversionista, por lo que deberán entenderse como no autorizadas por el fondo.

Para mayor información, visitar la página electrónica de nuestra operadora y/o distribuidora(s), donde podrá consultar el prospecto de información al público inversionista del fondo, así como la información actualizada sobre la cartera de inversión del fondo.

El presente documento y el prospecto de información al público inversionista son los únicos documentos de venta que reconoce el fondo de inversión como válidos.

Comisiones y Remuneraciones por la prestación de servicios

El fondo no cobrará al inversionista remuneraciones por concepto de saldo mínimo de inversión, incumplimiento del plazo mínimo de permanencia, compra venta de acciones, asesoría, prestación del servicio de depósito y custodia, ni servicio de administración de acciones. Sin embargo, la Operadora y/o las distribuidoras podrán cobrar por alguno o todos los conceptos antes mencionados, por lo que le sugerimos revisar el contrato que tenga celebrado con cualquiera de ellas.

Pagadas por el fondo de inversión:

	Serie "BMS"		Serie "BF" (Serie más representativa)	
Concepto	%	\$	%	\$
Administración de activos	0.20000	2.00000	0.52800	5.28000
Administración de activos / sobre desempeño	N/A		N/A	
Distribución de acciones	0.00000		1.23200	12.32000
Valuación de acciones	0.00322	0.03220	0.00322	0.03220
Depósito de acciones	N/A		N/A	
Depósito de activos objeto de inversión	0.01924	0.19240	0.01924	0.19240
Contabilidad	0.00202	0.02022	0.00202	0.02022
Otros*	0.01941	0.19408	0.01941	0.19408
Total		2.43890		18.03890

* Proveeduría de Precios

* Los % y \$ de las comisiones se presentan anualizados, considerando una inversión de \$1,000.00 M.N.

Información sobre comisiones y remuneraciones

Las comisiones por compra y venta de acciones, pueden disminuir el monto total de su inversión. Esto implica que usted recibiría un monto menor después de una operación. Lo anterior, junto con las comisiones pagadas por el fondo, representa una reducción del rendimiento total que recibiría por su inversión en el fondo.

Algunos prestadores de servicios pueden establecer acuerdos con el fondo y ofrecerle descuentos por sus servicios. Para conocer de su existencia y el posible beneficio para usted, pregunte a su distribuidor.

El prospecto de información contiene un mayor detalle de los conflictos de interés a los que pudiera estar sujeto.

Políticas para la compra-venta de acciones			
Plazo mínimo de permanencia	N/A	Liquidez	Diaria
Recepción de órdenes	Todos los días hábiles	Horario	7:30 – 13:30
Ejecución de operaciones	Mismo día a la recepción de la solicitud	Límites de recompra	Consultar el inciso b) del punto 2 del Prospecto Genérico.
Liquidación de operaciones	Mismo día de la ejecución	Diferencia*	No se ha aplicado diferencial
El fondo de inversión ante condiciones desordenadas de mercado u operaciones inusuales, podrá aplicar a las operaciones de compraventa de sus acciones, un diferencial sobre el precio actualizado de valuación de dichas acciones, que haya determinado previamente, y conservarlo a favor de los inversionistas que permanecen en el fondo.			
Prestadores de servicios		Advertencias	
Operadora	GBM ADMINISTRADORA DE ACTIVOS, S.A DE C.V. SOCIEDAD OPERADORA DE FONDOS DE INVERSIÓN	Las inversiones realizadas en el fondo de inversión no se encuentran protegidas ni garantizadas por el Gobierno Federal ni las entidades de la administración pública paraestatal.	
Distribuidora(s)	Integrales: GBM ADMINISTRADORA DE ACTIVOS, S.A. DE C.V. SOCIEDAD OPERADORA DE FONDOS DE INVERSION; GRUPO BURSÁTIL MEXICANO, S.A. DE C.V. CASA DE BOLSA	La autorización de los prospectos de información al público inversionista no implica certificación sobre la bondad de las acciones que emitan o sobre la solvencia, liquidez, calidad crediticia o desempeño futuro de los fondos, ni de los Activos Objeto de Inversión que conforman su cartera.	
Valuadora	Operadora Covaf, S.A. de C.V., Sociedad Operadora Limitada de Fondos de Inversión	Ningún intermediario financiero, apoderado para celebrar operaciones con el público, o cualquier otra persona, está autorizado para proporcionar información o hacer declaración alguna adicional al contenido del presente documento o el prospecto de información al público inversionista, por lo que deberán entenderse como no autorizadas por el fondo.	
Institución calificadora de valores	Fitch México, S.A. de C.V.	Para mayor información, visitar la página electrónica de nuestra operadora y/o distribuidora(s), donde podrá consultar el prospecto de información al público inversionista del fondo, así como la información actualizada sobre la cartera de inversión del fondo.	
Centro de atención al inversionista		El presente documento y el prospecto de información al público inversionista son los únicos documentos de venta que reconoce el fondo de inversión como válidos.	
Contacto	Centro de atención a clientes		
Número Telefónico	01800-717-7480		
Horario	8:45 – 13:45		
Página(s) electrónica(s)			
Operadora	www.gbmfondos.com.mx		
Distribuidora(s)	www.gbm.com.mx		
MS			

DOCUMENTO CON INFORMACION CLAVE PARA LA INVERSION																																																																																																								
GBM FONDO DE CORTO PLAZO, S.A. DE C.V. FONDO DE INVERSION EN INSTRUMENTOS DE DEUDA administrado por GBM Administradora de Activos, S.A. de C.V., Sociedad Operadora de Fondos de Inversión																																																																																																								
Tipo	Fondo de Inversión en Instrumentos de Deuda	Serie Accionarias	Posibles Adquirentes		Montos Mínimos de Inversión (\$)																																																																																																			
Clasificación	IDCP Corto Plazo	Serie BE	Personas físicas y morales exentas de retención por pago de intereses. Ver apartado 2 inciso a) del prospecto.		N/A																																																																																																			
Clave de Pizarra	GBMF2																																																																																																							
Calificación	AAAF/S1																																																																																																							
Fecha de Autorización	22 de febrero de 2023																																																																																																							
Importante: El valor de un fondo de inversión, cualquiera que sea su política de inversión, está sujeta a la fluctuación de los mercados, por lo que el inversionista puede obtener ganancias y pérdidas.			En el caso de instrumentos o subyacentes con alto grado de liquidez se utilizarán de manera auxiliar algunas herramientas de análisis técnico. La cartera se conformará por una mezcla de valores gubernamentales, federales, estatales, municipales, bancarios y corporativos, en su mayoría tendrán calificación de entre A y AAA en escala nacional. Dichos instrumentos podrán ser de corto, mediano y largo plazo, siempre y cuando la duración ponderada del fondo no sea mayor a 1 año. Podrá invertir en valores de deuda con denominación en pesos moneda nacional (incluyendo UDIS), así como en moneda extranjera (incluyendo chequeras), reporto, préstamo de valores, depósitos de dinero a la vista, valores respaldados por activos, valores estructurados, instrumentos financieros derivados, títulos referenciados a acciones (TRAC's), Exchange Traded Funds (ETF's por sus siglas en inglés), Undertakings for Collective Investment in Transferable Securities ("UCITS por sus siglas en inglés") con activos subyacentes referenciados a instrumentos de deuda, certificados bursátiles fiduciarios indizados, mecanismos de inversión colectiva y acciones de fondos de inversión hasta por el porcentaje señalado en el régimen de inversión.																																																																																																					
Objetivo de Inversión: Buscará exposición a inversiones de corto plazo invirtiendo en certificados bursátiles fiduciarios indizados, mecanismos de inversión colectiva, títulos referenciados a acciones (TRAC's), Exchange Traded Funds (ETF's por sus siglas en inglés), Undertakings for Collective Investment in Transferable Securities ("UCITS por sus siglas en inglés") con activos subyacentes referenciados a instrumentos de deuda, valores estructurados, valores respaldados por activos, instrumentos financieros derivados, reportos, préstamo de valores, depósito de dinero a la vista, acciones de fondos de inversión, así como inversiones en activos con denominación distinta al peso moneda nacional. Se recomienda un horizonte de inversión de un mes.			d) Utilizará el ISICP (Índice de Sociedades de Inversión de Corto Plazo) para hacer comparativos de rendimiento, y puede consultarse en la página http://www.arves.info/indices_arves.aspx .																																																																																																					
Información Relevante: Los fondos de inversión no cuentan con asamblea de accionistas, consejo de administración o comisario: las funciones de la asamblea de accionistas, así como las actividades del consejo de administración están encomendadas a GBM Administradora de Activos, S.A. de C.V., Sociedad Operadora de Fondos de Inversión. La vigilancia del Fondo de inversión está asignada al contralor normativo de dicha sociedad operadora.			e) Podrá invertir en valores emitidos por empresas del mismo consorcio o grupo empresarial al que pertenezca su operadora, hasta en un 20%.																																																																																																					
Valor en Riesgo (VaR) de la cartera de inversión respecto de sus activos netos: 0.197% con una probabilidad de 95% horizonte a 1 día. La pérdida que en un escenario pesimista (5 en 100 veces) puede enfrentar la sociedad de inversión en un lapso de un día, es de 1.97 pesos por cada 1000 invertidos. (Este dato es solo una estimación, las expectativas de pérdida podrían ser mayores, incluso por el monto total de la inversión realizada. La información de valor en riesgo es válida únicamente en condiciones de mercado normales.)			f) El Fondo celebrará operaciones de préstamo de valores, derivados, valores estructurados, valores respaldados por activos y certificados bursátiles fiduciario indizados.																																																																																																					
Desempeño histórico Serie "BE": Índice de Referencia: ISICP			Composición de la cartera de inversión: Principales inversiones al mes de noviembre 2025																																																																																																					
<table><tr><th></th><th>Ultimo Mes</th><th>Últimos 3 meses</th><th>Últimos 12 meses</th><th>Rendimiento Bajo</th><th>Rendimiento Alto</th></tr><tr><th>Rendimiento Bruto</th><td>6.415%</td><td>6.667%</td><td>8.157%</td><td>6.415%</td><td>9.156%</td></tr><tr><th>Rendimiento Neto</th><td>6.415%</td><td>6.667%</td><td>8.157%</td><td>6.392%</td><td>9.744%</td></tr><tr><th>Tasa libre de Riesgo</th><td>10.430%</td><td>10.430%</td><td>10.430%</td><td>10.430%</td><td>10.430%</td></tr></table>				Ultimo Mes	Últimos 3 meses	Últimos 12 meses	Rendimiento Bajo	Rendimiento Alto	Rendimiento Bruto	6.415%	6.667%	8.157%	6.415%	9.156%	Rendimiento Neto	6.415%	6.667%	8.157%	6.392%	9.744%	Tasa libre de Riesgo	10.430%	10.430%	10.430%	10.430%	10.430%	<table><tr><th rowspan="2">Clave de Pizarra</th><th colspan="3">Activo objeto de inversión</th><th rowspan="2">Monto</th><th rowspan="2">%</th></tr><tr><th>Emisora</th><th>Subyacente</th><th>Tipo</th></tr><tr><td>BPA182 310918</td><td>IPAB</td><td>No aplica</td><td>Deuda</td><td>1,528,411,722.00</td><td>19.16</td></tr><tr><td>UDIBONO 261203</td><td>GOBMEX</td><td>No aplica</td><td>Deuda</td><td>500,302,026.00</td><td>6.27</td></tr><tr><td>CBIC002 300117</td><td>BANOBRA</td><td>No aplica</td><td>Deuda</td><td>400,233,344.00</td><td>5.02</td></tr><tr><td>BONDESF 270923</td><td>GOBMEX</td><td>No aplica</td><td>Deuda</td><td>399,782,728.00</td><td>5.01</td></tr><tr><td>BONDESF 260226</td><td>GOBMEX</td><td>No aplica</td><td>Deuda</td><td>301,479,969.00</td><td>3.78</td></tr><tr><td>BONDESF 270128</td><td>GOBMEX</td><td>No aplica</td><td>Deuda</td><td>301,227,174.00</td><td>3.78</td></tr><tr><td>BONDESF 270909</td><td>GOBMEX</td><td>No aplica</td><td>Deuda</td><td>300,708,285.00</td><td>3.77</td></tr><tr><td>GSG1126 FLOAT</td><td>GOLDMAN</td><td>No aplica</td><td>Deuda</td><td>275,987,747.00</td><td>3.46</td></tr><tr><td>SAKLY 25</td><td>SAKLY</td><td>No aplica</td><td>Deuda</td><td>250,995,142.00</td><td>3.15</td></tr><tr><td>BOA0527 FLOAT</td><td>BOFA</td><td>No aplica</td><td>Deuda</td><td>249,626,936.00</td><td>3.13</td></tr><tr><td>Cartera Total</td><td></td><td></td><td></td><td>4,508,755,073.00</td><td>56.53</td></tr></table>			Clave de Pizarra	Activo objeto de inversión			Monto	%	Emisora	Subyacente	Tipo	BPA182 310918	IPAB	No aplica	Deuda	1,528,411,722.00	19.16	UDIBONO 261203	GOBMEX	No aplica	Deuda	500,302,026.00	6.27	CBIC002 300117	BANOBRA	No aplica	Deuda	400,233,344.00	5.02	BONDESF 270923	GOBMEX	No aplica	Deuda	399,782,728.00	5.01	BONDESF 260226	GOBMEX	No aplica	Deuda	301,479,969.00	3.78	BONDESF 270128	GOBMEX	No aplica	Deuda	301,227,174.00	3.78	BONDESF 270909	GOBMEX	No aplica	Deuda	300,708,285.00	3.77	GSG1126 FLOAT	GOLDMAN	No aplica	Deuda	275,987,747.00	3.46	SAKLY 25	SAKLY	No aplica	Deuda	250,995,142.00	3.15	BOA0527 FLOAT	BOFA	No aplica	Deuda	249,626,936.00	3.13	Cartera Total				4,508,755,073.00	56.53
	Ultimo Mes	Últimos 3 meses	Últimos 12 meses	Rendimiento Bajo	Rendimiento Alto																																																																																																			
Rendimiento Bruto	6.415%	6.667%	8.157%	6.415%	9.156%																																																																																																			
Rendimiento Neto	6.415%	6.667%	8.157%	6.392%	9.744%																																																																																																			
Tasa libre de Riesgo	10.430%	10.430%	10.430%	10.430%	10.430%																																																																																																			
Clave de Pizarra	Activo objeto de inversión			Monto	%																																																																																																			
	Emisora	Subyacente	Tipo																																																																																																					
BPA182 310918	IPAB	No aplica	Deuda	1,528,411,722.00	19.16																																																																																																			
UDIBONO 261203	GOBMEX	No aplica	Deuda	500,302,026.00	6.27																																																																																																			
CBIC002 300117	BANOBRA	No aplica	Deuda	400,233,344.00	5.02																																																																																																			
BONDESF 270923	GOBMEX	No aplica	Deuda	399,782,728.00	5.01																																																																																																			
BONDESF 260226	GOBMEX	No aplica	Deuda	301,479,969.00	3.78																																																																																																			
BONDESF 270128	GOBMEX	No aplica	Deuda	301,227,174.00	3.78																																																																																																			
BONDESF 270909	GOBMEX	No aplica	Deuda	300,708,285.00	3.77																																																																																																			
GSG1126 FLOAT	GOLDMAN	No aplica	Deuda	275,987,747.00	3.46																																																																																																			
SAKLY 25	SAKLY	No aplica	Deuda	250,995,142.00	3.15																																																																																																			
BOA0527 FLOAT	BOFA	No aplica	Deuda	249,626,936.00	3.13																																																																																																			
Cartera Total				4,508,755,073.00	56.53																																																																																																			
El rendimiento neto es después de comisiones y el que obtuvo el inversionista en el período. * La tasa libre de riesgo es una tasa que no incluye descuentos por comisiones o cualquier otro gasto. El desempeño de la sociedad en el pasado, no necesariamente es significativo del desempeño que tendrá en el futuro.			Por sector de actividad económica 																																																																																																					
Régimen y política de inversión: a) Estrategia de administración activa. b) Las inversiones en deuda denominados en pesos y/o UDIS (incluyendo depósitos de dinero a la vista) será de entre 70% y 100%; en activos denominados en monedas distintas al peso incluyendo chequeras de entre 0% y 30%; en valores de deuda emitidos por empresas productivas del estado e instrumentos de organismos o fideicomisos públicos de fomento económico, entre 0% y 80%; en instrumentos financieros derivados, valores estructurados, certificados bursátiles fiduciarios indizados, mecanismos de inversión colectiva, ETF's, UCITS o TRAC's cuyos activos o subyacentes estén clasificados como instrumentos de deuda y acciones de fondos de inversión entre 0% y 50%; en valores respaldados por activos entre 0% y 80%. c) La metodología para adquirir o enajenar instrumentos se basará, en el análisis fundamental de los diferentes emisores, buscando las emisiones que presenten mejores perspectivas de crédito y rendimiento dado su nivel de riesgo. Para la selección de instrumentos analizaremos variables como el valor relativo de la deuda y su respectiva calendarización, relacionado con su flujo operativo, capacidad de endeudamiento, flujo de efectivo libre, así como perspectivas particulares y sectoriales. Siempre prevalecerá el criterio de la Operadora para decidir una determinada compra o venta.																																																																																																								

Comisiones y Remuneraciones por la prestación de servicios

El fondo no cobrará al inversionista remuneraciones por concepto de saldo mínimo de inversión, incumplimiento del plazo mínimo de permanencia, compra venta de acciones, asesoría, prestación del servicio de depósito y custodia, ni servicio de administración de acciones. Sin embargo, la Operadora y/o las distribuidoras podrán cobrar por alguno o todos los conceptos antes mencionados, por lo que le sugerimos revisar el contrato que tenga celebrado con cualquiera de ellas.

Pagadas por el fondo de inversión:

	Serie "BE"		Serie "BF" (Serie más representativa)	
Concepto	%	\$	%	\$
Administración de activos	0.30000	3.00000	0.52800	5.28000
Administración de activos / sobre desempeño	N/A		N/A	
Distribución de acciones	0.70000	7.00000	1.23200	12.32000
Valuación de acciones	0.00322	0.03220	0.00322	0.03220
Depósito de acciones	N/A		N/A	
Depósito de activos objeto de inversión	0.01924	0.19240	0.01924	0.19240
Contabilidad	0.00202	0.02022	0.00202	0.02022
Otros*	0.01941	0.19408	0.01941	0.19408
Total		10.43890		18.03890

* Proveeduría de Precios

* Los % y \$ de las comisiones se presentan anualizados, considerando una inversión de \$1,000.00 M.N.

Información sobre comisiones y remuneraciones

Las comisiones por compra y venta de acciones, pueden disminuir el monto total de su inversión. Esto implica que usted recibiría un monto menor después de una operación. Lo anterior, junto con las comisiones pagadas por el fondo, representa una reducción del rendimiento total que recibiría por su inversión en el fondo.

Algunos prestadores de servicios pueden establecer acuerdos con el fondo y ofrecerle descuentos por sus servicios. Para conocer de su existencia y el posible beneficio para usted, pregunte a su distribuidor.

El prospecto de información contiene un mayor detalle de los conflictos de interés a los que pudiera estar sujeto.

Políticas para la compra-venta de acciones			
Plazo mínimo de permanencia	N/A	Liquidez	Diaria
Recepción de órdenes	Todos los días hábiles	Horario	7:30 – 13:30
Ejecución de operaciones	Mismo día a la recepción de la solicitud	Límites de recompra	Consultar el inciso b) del punto 2 del Prospecto Genérico.
Liquidación de operaciones	Mismo día de la ejecución	Diferencia*	No se ha aplicado diferencial
El fondo de inversión ante condiciones desordenadas de mercado u operaciones inusuales, podrá aplicar a las operaciones de compraventa de sus acciones, un diferencial sobre el precio actualizado de valuación de dichas acciones, que haya determinado previamente, y conservarlo a favor de los inversionistas que permanecen en el fondo.			
Prestadores de servicios		Advertencias	
Operadora	GBM ADMINISTRADORA DE ACTIVOS, S.A DE C.V. SOCIEDAD OPERADORA DE FONDOS DE INVERSIÓN	Las inversiones realizadas en el fondo de inversión no se encuentran protegidas ni garantizadas por el Gobierno Federal ni las entidades de la administración pública paraestatal.	
Distribuidora(s)	Integrales: GBM ADMINISTRADORA DE ACTIVOS, S.A. DE C.V. SOCIEDAD OPERADORA DE FONDOS DE INVERSION; GRUPO BURSÁTIL MEXICANO, S.A. DE C.V. CASA DE BOLSA	La autorización de los prospectos de información al público inversionista no implica certificación sobre la bondad de las acciones que emitan o sobre la solvencia, liquidez, calidad crediticia o desempeño futuro de los fondos, ni de los Activos Objeto de Inversión que conforman su cartera.	
Valuadora	Operadora Covaf, S.A. de C.V., Sociedad Operadora Limitada de Fondos de Inversión	Ningún intermediario financiero, apoderado para celebrar operaciones con el público, o cualquier otra persona, está autorizado para proporcionar información o hacer declaración alguna adicional al contenido del presente documento o el prospecto de información al público inversionista, por lo que deberán entenderse como no autorizadas por el fondo.	
Institución calificadora de valores	Fitch México, S.A. de C.V.	Para mayor información, visitar la página electrónica de nuestra operadora y/o distribuidora(s), donde podrá consultar el prospecto de información al público inversionista del fondo, así como la información actualizada sobre la cartera de inversión del fondo.	
Centro de atención al inversionista		El presente documento y el prospecto de información al público inversionista son los únicos documentos de venta que reconoce el fondo de inversión como válidos.	
Contacto	Centro de atención a clientes		
Número Telefónico	01800-717-7480		
Horario	8:45 – 13:45		
Página(s) electrónica(s)			
Operadora	www.gbmfondos.com.mx		
Distribuidora(s)	www.gbm.com.mx		

DOCUMENTO CON INFORMACION CLAVE PARA LA INVERSION																																																																																																								
GBM FONDO DE CORTO PLAZO, S.A. DE C.V. FONDO DE INVERSION EN INSTRUMENTOS DE DEUDA administrado por GBM Administradora de Activos, S.A. de C.V., Sociedad Operadora de Fondos de Inversión																																																																																																								
Tipo	Fondo de Inversión en Instrumentos de Deuda	Series Accionarias	Posibles Adquirentes	Montos Mínimos de Inversión (\$)																																																																																																				
Clasificación	IDCP Corto Plazo	Serie BE1	Personas físicas y morales exentas de retención por pago de intereses. Ver apartado 2 inciso a) del prospecto.	N/A																																																																																																				
Clave de Pizarra	GBMF2																																																																																																							
Calificación	AAAf/S1																																																																																																							
Fecha de Autorización	22 de febrero de 2023																																																																																																							
Importante: El valor de un fondo de inversión, cualquiera que sea su política de inversión, está sujeta a la fluctuación de los mercados, por lo que el inversionista puede obtener ganancias y pérdidas.			En el caso de instrumentos o subyacentes con alto grado de liquidez se utilizarán de manera auxiliar algunas herramientas de análisis técnico. La cartera se conformará por una mezcla de valores gubernamentales, federales, estatales, municipales, bancarios y corporativos, en su mayoría tendrán calificación de entre A y AAA en escala nacional. Dichos instrumentos podrán ser de corto, mediano y largo plazo, siempre y cuando la duración ponderada del fondo no sea mayor a 1 año. Podrá invertir en valores de deuda con denominación en pesos moneda nacional (incluyendo UDIS), así como en moneda extranjera (incluyendo chequeras), reporto, préstamo de valores, depósitos de dinero a la vista, valores respaldados por activos, valores estructurados, instrumentos financieros derivados, títulos referenciados a acciones (TRAC's), Exchange Traded Funds (ETF's por sus siglas en inglés), Undertakings for Collective Investment in Transferable Securities ("UCITS por sus siglas en inglés") con activos subyacentes referenciados a instrumentos de deuda, certificados bursátiles fiduciarios indizados, mecanismos de inversión colectiva y acciones de fondos de inversión hasta por el porcentaje señalado en el régimen de inversión.																																																																																																					
Objetivo de Inversión: Buscará exposición a inversiones de corto plazo invirtiendo en certificados bursátiles fiduciarios indizados, mecanismos de inversión colectiva, títulos referenciados a acciones (TRAC's), Exchange Traded Funds (ETF's por sus siglas en inglés), Undertakings for Collective Investment in Transferable Securities ("UCITS por sus siglas en inglés") con activos subyacentes referenciados a instrumentos de deuda, valores estructurados, valores respaldados por activos, instrumentos financieros derivados, reportos, préstamo de valores, depósito de dinero a la vista, acciones de fondos de inversión, así como inversiones en activos con denominación distinta al peso moneda nacional. Se recomienda un horizonte de inversión de un mes.			d) Utilizará el ISICP (Índice de Sociedades de Inversión de Corto Plazo) para hacer comparativos de rendimiento, y puede consultarse en la página http://www.arves.info/indices_arves.aspx .																																																																																																					
Información Relevante: Los fondos de inversión no cuentan con asamblea de accionistas, consejo de administración o comisario: las funciones de la asamblea de accionistas, así como las actividades del consejo de administración están encomendadas a GBM Administradora de Activos, S.A. de C.V., Sociedad Operadora de Fondos de Inversión. La vigilancia del Fondo de inversión está asignada al contralor normativo de dicha sociedad operadora.			e) Podrá invertir en valores emitidos por empresas del mismo consorcio o grupo empresarial al que pertenezca su operadora, hasta en un 20%.																																																																																																					
Valor en Riesgo (VaR) de la cartera de inversión respecto de sus activos netos: 0.197% con una probabilidad de 95% horizonte a 1 día. La pérdida que en un escenario pesimista (5 en 100 veces) puede enfrentar la sociedad de inversión en un lapso de un día, es de 1.97 pesos por cada 1000 invertidos. (Este dato es solo una estimación, las expectativas de pérdida podrían ser mayores, incluso por el monto total de la inversión realizada. La información de valor en riesgo es válida únicamente en condiciones de mercado normales.)			f) El Fondo celebrará operaciones de préstamo de valores, derivados, valores estructurados, valores respaldados por activos y certificados bursátiles fiduciario indizados.																																																																																																					
Desempeño histórico Serie "BE1": Índice de Referencia: ISICP			Composición de la cartera de inversión: Principales inversiones al mes de noviembre 2025																																																																																																					
<table><tr><th></th><th>Ultimo Mes</th><th>Últimos 3 meses</th><th>Últimos 12 meses</th><th>Rendimiento Bajo</th><th>Rendimiento Alto</th></tr><tr><th>Rendimiento Bruto</th><td>N/D</td><td>N/D</td><td>N/D</td><td>N/D</td><td>N/D</td></tr><tr><th>Rendimiento Neto</th><td>N/D</td><td>N/D</td><td>N/D</td><td>N/D</td><td>N/D</td></tr><tr><th>Tasa libre de Riesgo</th><td>10.430%</td><td>10.430%</td><td>10.430%</td><td>10.430%</td><td>10.430%</td></tr></table>				Ultimo Mes	Últimos 3 meses	Últimos 12 meses	Rendimiento Bajo	Rendimiento Alto	Rendimiento Bruto	N/D	N/D	N/D	N/D	N/D	Rendimiento Neto	N/D	N/D	N/D	N/D	N/D	Tasa libre de Riesgo	10.430%	10.430%	10.430%	10.430%	10.430%	<table><tr><th rowspan="2">Clave de Pizarra</th><th colspan="3">Activo objeto de inversión</th><th rowspan="2">Monto</th><th rowspan="2">%</th></tr><tr><th>Emisora</th><th>Subyacente</th><th>Tipo</th></tr><tr><td>BPA182 310918</td><td>IPAB</td><td>No aplica</td><td>Deuda</td><td>1,528,411,722.00</td><td>19.16</td></tr><tr><td>UDIBONO 261203</td><td>GOBMEX</td><td>No aplica</td><td>Deuda</td><td>500,302,026.00</td><td>6.27</td></tr><tr><td>CBIC002 300117</td><td>BANOBRA</td><td>No aplica</td><td>Deuda</td><td>400,233,344.00</td><td>5.02</td></tr><tr><td>BONDESF 270923</td><td>GOBMEX</td><td>No aplica</td><td>Deuda</td><td>399,782,728.00</td><td>5.01</td></tr><tr><td>BONDESF 260226</td><td>GOBMEX</td><td>No aplica</td><td>Deuda</td><td>301,479,969.00</td><td>3.78</td></tr><tr><td>BONDESF 270128</td><td>GOBMEX</td><td>No aplica</td><td>Deuda</td><td>301,227,174.00</td><td>3.78</td></tr><tr><td>BONDESF 270909</td><td>GOBMEX</td><td>No aplica</td><td>Deuda</td><td>300,708,285.00</td><td>3.77</td></tr><tr><td>GSG1126 FLOAT</td><td>GOLDMAN</td><td>No aplica</td><td>Deuda</td><td>275,987,747.00</td><td>3.46</td></tr><tr><td>SAKLY 25</td><td>SAKLY</td><td>No aplica</td><td>Deuda</td><td>250,995,142.00</td><td>3.15</td></tr><tr><td>BOA0527 FLOAT</td><td>BOFA</td><td>No aplica</td><td>Deuda</td><td>249,626,936.00</td><td>3.13</td></tr><tr><td>Cartera Total</td><td></td><td></td><td></td><td>4,508,755,073.00</td><td>56.53</td></tr></table>			Clave de Pizarra	Activo objeto de inversión			Monto	%	Emisora	Subyacente	Tipo	BPA182 310918	IPAB	No aplica	Deuda	1,528,411,722.00	19.16	UDIBONO 261203	GOBMEX	No aplica	Deuda	500,302,026.00	6.27	CBIC002 300117	BANOBRA	No aplica	Deuda	400,233,344.00	5.02	BONDESF 270923	GOBMEX	No aplica	Deuda	399,782,728.00	5.01	BONDESF 260226	GOBMEX	No aplica	Deuda	301,479,969.00	3.78	BONDESF 270128	GOBMEX	No aplica	Deuda	301,227,174.00	3.78	BONDESF 270909	GOBMEX	No aplica	Deuda	300,708,285.00	3.77	GSG1126 FLOAT	GOLDMAN	No aplica	Deuda	275,987,747.00	3.46	SAKLY 25	SAKLY	No aplica	Deuda	250,995,142.00	3.15	BOA0527 FLOAT	BOFA	No aplica	Deuda	249,626,936.00	3.13	Cartera Total				4,508,755,073.00	56.53
				Ultimo Mes	Últimos 3 meses	Últimos 12 meses	Rendimiento Bajo	Rendimiento Alto																																																																																																
Rendimiento Bruto	N/D	N/D	N/D	N/D	N/D																																																																																																			
Rendimiento Neto	N/D	N/D	N/D	N/D	N/D																																																																																																			
Tasa libre de Riesgo	10.430%	10.430%	10.430%	10.430%	10.430%																																																																																																			
Clave de Pizarra	Activo objeto de inversión			Monto	%																																																																																																			
	Emisora	Subyacente	Tipo																																																																																																					
BPA182 310918	IPAB	No aplica	Deuda	1,528,411,722.00	19.16																																																																																																			
UDIBONO 261203	GOBMEX	No aplica	Deuda	500,302,026.00	6.27																																																																																																			
CBIC002 300117	BANOBRA	No aplica	Deuda	400,233,344.00	5.02																																																																																																			
BONDESF 270923	GOBMEX	No aplica	Deuda	399,782,728.00	5.01																																																																																																			
BONDESF 260226	GOBMEX	No aplica	Deuda	301,479,969.00	3.78																																																																																																			
BONDESF 270128	GOBMEX	No aplica	Deuda	301,227,174.00	3.78																																																																																																			
BONDESF 270909	GOBMEX	No aplica	Deuda	300,708,285.00	3.77																																																																																																			
GSG1126 FLOAT	GOLDMAN	No aplica	Deuda	275,987,747.00	3.46																																																																																																			
SAKLY 25	SAKLY	No aplica	Deuda	250,995,142.00	3.15																																																																																																			
BOA0527 FLOAT	BOFA	No aplica	Deuda	249,626,936.00	3.13																																																																																																			
Cartera Total				4,508,755,073.00	56.53																																																																																																			
El rendimiento neto es después de comisiones y el que obtuvo el inversionista en el período. * La tasa libre de riesgo es una tasa que no incluye descuentos por comisiones o cualquier otro gasto. El desempeño de la sociedad en el pasado, no necesariamente es significativo del desempeño que tendrá en el futuro.			Por sector de actividad económica <table><tr><td>7.3464</td><td>0.0008</td></tr><tr><td>4.9368</td><td>6.2727</td></tr><tr><td>0.722</td><td>19.1632</td></tr><tr><td>0.1308</td><td>5.0181</td></tr><tr><td>0.6304</td><td>2.9312</td></tr><tr><td>5.9197</td><td>21.3643</td></tr><tr><td>14.101</td><td></td></tr><tr><td>1.9917</td><td></td></tr><tr><td>2.4583</td><td></td></tr><tr><td>7.8833</td><td></td></tr></table>			7.3464	0.0008	4.9368	6.2727	0.722	19.1632	0.1308	5.0181	0.6304	2.9312	5.9197	21.3643	14.101		1.9917		2.4583		7.8833																																																																																
7.3464	0.0008																																																																																																							
4.9368	6.2727																																																																																																							
0.722	19.1632																																																																																																							
0.1308	5.0181																																																																																																							
0.6304	2.9312																																																																																																							
5.9197	21.3643																																																																																																							
14.101																																																																																																								
1.9917																																																																																																								
2.4583																																																																																																								
7.8833																																																																																																								
c) La metodología para adquirir o enajenar instrumentos se basará, en el análisis fundamental de los diferentes emisores, buscando las emisiones que presenten mejores perspectivas de crédito y rendimiento dado su nivel de riesgo. Para la selección de instrumentos analizaremos variables como el valor relativo de la deuda y su respectiva calendarización, relacionado con su flujo operativo, capacidad de endeudamiento, flujo de efectivo libre, así como perspectivas particulares y sectoriales. Siempre prevalecerá el criterio de la Operadora para decidir una determinada compra o venta.																																																																																																								

Comisiones y Remuneraciones por la prestación de servicios

El fondo no cobrará al inversionista remuneraciones por concepto de saldo mínimo de inversión, incumplimiento del plazo mínimo de permanencia, compra venta de acciones, asesoría, prestación del servicio de depósito y custodia, ni servicio de administración de acciones. Sin embargo, la Operadora y/o las distribuidoras podrán cobrar por alguno o todos los conceptos antes mencionados, por lo que le sugerimos revisar el contrato que tenga celebrado con cualquiera de ellas.

Pagadas por el fondo de inversión:

	Serie "BE1"		Serie "BF" (Serie más representativa)	
Concepto	%	\$	%	\$
Administración de activos	0.33000	3.30000	0.52800	5.28000
Administración de activos / sobre desempeño	N/A		N/A	
Distribución de acciones	0.77000	7.70000	1.23200	12.32000
Valuación de acciones	0.00322	0.03220	0.00322	0.03220
Depósito de acciones	N/A		N/A	
Depósito de activos objeto de inversión	0.01924	0.19240	0.01924	0.19240
Contabilidad	0.00202	0.02022	0.00202	0.02022
Otros*	0.01941	0.19408	0.01941	0.19408
Total		11.43890		18.03890

* Proveeduría de Precios

* Los % y \$ de las comisiones se presentan anualizados, considerando una inversión de \$1,000.00 M.N.

Información sobre comisiones y remuneraciones

Las comisiones por compra y venta de acciones, pueden disminuir el monto total de su inversión. Esto implica que usted recibiría un monto menor después de una operación. Lo anterior, junto con las comisiones pagadas por el fondo, representa una reducción del rendimiento total que recibiría por su inversión en el fondo.

Algunos prestadores de servicios pueden establecer acuerdos con el fondo y ofrecerle descuentos por sus servicios. Para conocer de su existencia y el posible beneficio para usted, pregunte a su distribuidor.

El prospecto de información contiene un mayor detalle de los conflictos de interés a los que pudiera estar sujeto.

Políticas para la compra-venta de acciones			
Plazo mínimo de permanencia	N/A	Liquidez	Diaria
Recepción de órdenes	Todos los días hábiles	Horario	7:30 – 13:30
Ejecución de operaciones	Mismo día a la recepción de la solicitud	Límites de recompra	Consultar el inciso b) del punto 2 del Prospecto Genérico.
Liquidación de operaciones	Mismo día de la ejecución	Diferencia*	No se ha aplicado diferencial
El fondo de inversión ante condiciones desordenadas de mercado u operaciones inusuales, podrá aplicar a las operaciones de compraventa de sus acciones, un diferencial sobre el precio actualizado de valuación de dichas acciones, que haya determinado previamente, y conservarlo a favor de los inversionistas que permanecen en el fondo.			
Prestadores de servicios		Advertencias	
Operadora	GBM ADMINISTRADORA DE ACTIVOS, S.A DE C.V. SOCIEDAD OPERADORA DE FONDOS DE INVERSIÓN	Las inversiones realizadas en el fondo de inversión no se encuentran protegidas ni garantizadas por el Gobierno Federal ni las entidades de la administración pública paraestatal.	
Distribuidora(s)	Integrales: GBM ADMINISTRADORA DE ACTIVOS, S.A. DE C.V. SOCIEDAD OPERADORA DE FONDOS DE INVERSION; GRUPO BURSÁTIL MEXICANO, S.A. DE C.V. CASA DE BOLSA	La autorización de los prospectos de información al público inversionista no implica certificación sobre la bondad de las acciones que emitan o sobre la solvencia, liquidez, calidad crediticia o desempeño futuro de los fondos, ni de los Activos Objeto de Inversión que conforman su cartera.	
Valuadora	Operadora Covaf, S.A. de C.V., Sociedad Operadora Limitada de Fondos de Inversión	Ningún intermediario financiero, apoderado para celebrar operaciones con el público, o cualquier otra persona, está autorizado para proporcionar información o hacer declaración alguna adicional al contenido del presente documento o el prospecto de información al público inversionista, por lo que deberán entenderse como no autorizadas por el fondo.	
Institución calificadora de valores	Fitch México, S.A. de C.V.	Para mayor información, visitar la página electrónica de nuestra operadora y/o distribuidora(s), donde podrá consultar el prospecto de información al público inversionista del fondo, así como la información actualizada sobre la cartera de inversión del fondo.	
Centro de atención al inversionista		El presente documento y el prospecto de información al público inversionista son los únicos documentos de venta que reconoce el fondo de inversión como válidos.	
Contacto	Centro de atención a clientes		
Número Telefónico	01800-717-7480		
Horario	8:45 – 13:45		
Página(s) electrónica(s)			
Operadora	www.gbmfondos.com.mx		
Distribuidora(s)	www.gbm.com.mx		

DOCUMENTO CON INFORMACION CLAVE PARA LA INVERSION

GBM FONDO DE CORTO PLAZO, S.A. DE C.V. FONDO DE INVERSION EN INSTRUMENTOS DE DEUDA administrado por GBM Administradora de Activos, S.A. de C.V., Sociedad Operadora de Fondos de Inversión

Tipo	Fondo de Inversión en Instrumentos de Deuda	Series Accionarias	Posibles Adquirentes	Montos Mínimos de Inversión (\$)
Clasificación	IDCP Corto Plazo	Serie BES	Personas físicas y morales exentas de retención por pago de intereses. Ver apartado 2 inciso a) del prospecto.	N/A
Clave de Pizarra	GBMF2			
Calificación	AAAF/S1			
Fecha de Autorización	22 de febrero de 2023			

Importante: El valor de un fondo de inversión, cualquiera que sea su política de inversión, está sujeta a la fluctuación de los mercados, por lo que el inversionista puede obtener ganancias y pérdidas.

Objetivo de Inversión:
Buscará exposición a inversiones de corto plazo invirtiendo en certificados bursátiles fiduciarios indizados, mecanismos de inversión colectiva, títulos referenciados a acciones (TRAC's), Exchange Traded Funds (ETF's por sus siglas en inglés), Undertakings for Collective Investment in Transferable Securities ("UCITS por sus siglas en inglés") con activos subyacentes referenciados a instrumentos de deuda, valores estructurados, valores respaldados por activos, instrumentos financieros derivados, reportos, préstamo de valores, depósito de dinero a la vista, acciones de fondos de inversión, así como inversiones en activos con denominación distinta al peso moneda nacional. Se recomienda un horizonte de inversión de un mes.

Información Relevante: Los fondos de inversión no cuentan con asamblea de accionistas, consejo de administración o comisario: las funciones de la asamblea de accionistas, así como las actividades del consejo de administración están encomendadas a GBM Administradora de Activos, S.A. de C.V., Sociedad Operadora de Fondos de Inversión. La vigilancia del Fondo de inversión está asignada al contralor normativo de dicha sociedad operadora.

Valor en Riesgo (VaR) de la cartera de inversión respecto de sus activos netos: 0.197% con una probabilidad de 95% horizonte a 1 día.
La pérdida que en un escenario pesimista (5 en 100 veces) puede enfrentar la sociedad de inversión en un lapso de un día, es de 1.97 pesos por cada 1000 invertidos. (Este dato es solo una estimación, las expectativas de pérdida podrían ser mayores, incluso por el monto total de la inversión realizada. La información de valor en riesgo es válida únicamente en condiciones de mercado normales.)

Desempeño histórico
Serie "BES": Índice de Referencia: ISICP

	Ultimo Mes	Últimos 3 meses	Últimos 12 meses	Rendimiento Bajo	Rendimiento Alto
Rendimiento Bruto	7.335%	N/D	N/D	7.335%	7.335%
Rendimiento Neto	7.335%	N/D	N/D	7.312%	7.312%
Tasa libre de Riesgo	10.430%	10.430%	10.430%	10.430%	10.430%

El rendimiento neto es después de comisiones y el que obtuvo el inversionista en el período.

* La tasa libre de riesgo es una tasa que no incluye descuentos por comisiones o cualquier otro gasto. El desempeño de la sociedad en el pasado, no necesariamente es significativo del desempeño que tendrá en el futuro.

Régimen y política de inversión:
a) Estrategia de administración activa.
b) Las inversiones en deuda denominados en pesos y/o UDIS (incluyendo depósitos de dinero a la vista) será de entre 70% y 100%; en activos denominados en monedas distintas al peso incluyendo chequeras de entre 0% y 30%; en valores de deuda emitidos por empresas productivas del estado e instrumentos de organismos o fideicomisos públicos de fomento económico, entre 0% y 80%; en instrumentos financieros derivados, valores estructurados, certificados bursátiles fiduciarios indizados, mecanismos de inversión colectiva, ETF's, UCITS o TRAC's cuyos activos o subyacentes estén clasificados como instrumentos de deuda y acciones de fondos de inversión entre 0% y 50%; en valores respaldados por activos entre 0% y 80%.
c) La metodología para adquirir o enajenar instrumentos se basará, en el análisis fundamental de los diferentes emisores, buscando las emisiones que presenten mejores perspectivas de crédito y rendimiento dado su nivel de riesgo. Para la selección de instrumentos analizaremos variables como el valor relativo de la deuda y su respectiva calendarización, relacionado con su flujo operativo, capacidad de endeudamiento, flujo de efectivo libre, así como perspectivas particulares y sectoriales. Siempre prevalecerá el criterio de la Operadora para decidir una determinada compra o venta.

En el caso de instrumentos o subyacentes con alto grado de liquidez se utilizarán de manera auxiliar algunas herramientas de análisis técnico. La cartera se conformará por una mezcla de valores gubernamentales, federales, estatales, municipales, bancarios y corporativos, en su mayoría tendrán calificación de entre A y AAA en escala nacional. Dichos instrumentos podrán ser de corto, mediano y largo plazo, siempre y cuando la duración ponderada del fondo no sea mayor a 1 año. Podrá invertir en valores de deuda con denominación en pesos moneda nacional (incluyendo UDIS), así como en moneda extranjera (incluyendo chequeras), reporto, préstamo de valores, depósitos de dinero a la vista, valores respaldados por activos, valores estructurados, instrumentos financieros derivados, títulos referenciados a acciones (TRAC's), Exchange Traded Funds (ETF's por sus siglas en inglés), Undertakings for Collective Investment in Transferable Securities ("UCITS por sus siglas en inglés") con activos subyacentes referenciados a instrumentos de deuda, certificados bursátiles fiduciarios indizados, mecanismos de inversión colectiva y acciones de fondos de inversión hasta por el porcentaje señalado en el régimen de inversión.

d) Utilizará el ISICP (Índice de Sociedades de Inversión de Corto Plazo) para hacer comparativos de rendimiento, y puede consultarse en la página http://www.aryes.info/indices_aryes.aspx.

e) Podrá invertir en valores emitidos por empresas del mismo consorcio o grupo empresarial al que pertenezca su operadora, hasta en un 20%.

f) El Fondo celebrará operaciones de préstamo de valores, derivados, valores estructurados, valores respaldados por activos y certificados bursátiles fiduciarios indizados.

Composición de la cartera de inversión:
Principales inversiones al mes de noviembre 2025

Clave de Pizarra	Activo objeto de inversión			Monto	%
	Emisora	Subyacente	Tipo		
BPA182 310918	IPAB	No aplica	Deuda	1,528,411,722.00	19.16
UDIBONO 261203	GOBMEX	No aplica	Deuda	500,302,026.00	6.27
CBIC002 300117	BANOBRA	No aplica	Deuda	400,233,344.00	5.02
BONDESF 270923	GOBMEX	No aplica	Deuda	399,782,728.00	5.01
BONDESF 260226	GOBMEX	No aplica	Deuda	301,479,969.00	3.78
BONDESF 270128	GOBMEX	No aplica	Deuda	301,227,174.00	3.78
BONDESF 270909	GOBMEX	No aplica	Deuda	300,708,285.00	3.77
GSG1126 FLOAT	GOLDMAN	No aplica	Deuda	275,987,747.00	3.46
SAKLY 25	SAKLY	No aplica	Deuda	250,995,142.00	3.15
BOA0527 FLOAT	BOFA	No aplica	Deuda	249,626,936.00	3.13
Cartera Total				4,508,755,073.00	56.53

Por sector de actividad económica

Comisiones y Remuneraciones por la prestación de servicios

El fondo no cobrará al inversionista remuneraciones por concepto de saldo mínimo de inversión, incumplimiento del plazo mínimo de permanencia, compra venta de acciones, asesoría, prestación del servicio de depósito y custodia, ni servicio de administración de acciones. Sin embargo, la Operadora y/o las distribuidoras podrán cobrar por alguno o todos los conceptos antes mencionados, por lo que le sugerimos revisar el contrato que tenga celebrado con cualquiera de ellas.

Pagadas por el fondo de inversión:

	Serie "BES"		Serie "BF" (Serie más representativa)	
Concepto	%	\$	%	\$
Administración de activos	0.20000	2.00000	0.52800	5.28000
Administración de activos / sobre desempeño	N/A		N/A	
Distribución de acciones	0.00000		1.23200	12.32000
Valuación de acciones	0.00322	0.03220	0.00322	0.03220
Depósito de acciones	N/A		N/A	
Depósito de activos objeto de inversión	0.01924	0.19240	0.01924	0.19240
Contabilidad	0.00202	0.02022	0.00202	0.02022
Otros*	0.01941	0.19408	0.01941	0.19408
Total		2.43890		18.03890

* Proveeduría de Precios

* Los % y \$ de las comisiones se presentan anualizados, considerando una inversión de \$1,000.00 M.N.


Información sobre comisiones y remuneraciones

Las comisiones por compra y venta de acciones, pueden disminuir el monto total de su inversión. Esto implica que usted recibiría un monto menor después de una operación. Lo anterior, junto con las comisiones pagadas por el fondo, representa una reducción del rendimiento total que recibiría por su inversión en el fondo.

Algunos prestadores de servicios pueden establecer acuerdos con el fondo y ofrecerle descuentos por sus servicios. Para conocer de su existencia y el posible beneficio para usted, pregunte a su distribuidor.

El prospecto de información contiene un mayor detalle de los conflictos de interés a los que pudiera estar sujeto.

Políticas para la compra-venta de acciones			
Plazo mínimo de permanencia	N/A	Liquidez	Diaria
Recepción de órdenes	Todos los días hábiles	Horario	7:30 – 13:30
Ejecución de operaciones	Mismo día a la recepción de la solicitud	Límites de recompra	Consultar el inciso b) del punto 2 del Prospecto Genérico.
Liquidación de operaciones	Mismo día de la ejecución	Diferencia*	No se ha aplicado diferencial
El fondo de inversión ante condiciones desordenadas de mercado u operaciones inusuales, podrá aplicar a las operaciones de compraventa de sus acciones, un diferencial sobre el precio actualizado de valuación de dichas acciones, que haya determinado previamente, y conservarlo a favor de los inversionistas que permanecen en el fondo.			
Prestadores de servicios		Advertencias	
Operadora	GBM ADMINISTRADORA DE ACTIVOS, S.A DE C.V. SOCIEDAD OPERADORA DE FONDOS DE INVERSIÓN	Las inversiones realizadas en el fondo de inversión no se encuentran protegidas ni garantizadas por el Gobierno Federal ni las entidades de la administración pública paraestatal.	
Distribuidora(s)	Integrales: GBM ADMINISTRADORA DE ACTIVOS, S.A. DE C.V. SOCIEDAD OPERADORA DE FONDOS DE INVERSION; GRUPO BURSÁTIL MEXICANO, S.A. DE C.V. CASA DE BOLSA	La autorización de los prospectos de información al público inversionista no implica certificación sobre la bondad de las acciones que emitan o sobre la solvencia, liquidez, calidad crediticia o desempeño futuro de los fondos, ni de los Activos Objeto de Inversión que conforman su cartera.	
Valuadora	Operadora Covaf, S.A. de C.V., Sociedad Operadora Limitada de Fondos de Inversión	Ningún intermediario financiero, apoderado para celebrar operaciones con el público, o cualquier otra persona, está autorizado para proporcionar información o hacer declaración alguna adicional al contenido del presente documento o el prospecto de información al público inversionista, por lo que deberán entenderse como no autorizadas por el fondo.	
Institución calificadora de valores	Fitch México, S.A. de C.V.	Para mayor información, visitar la página electrónica de nuestra operadora y/o distribuidora(s), donde podrá consultar el prospecto de información al público inversionista del fondo, así como la información actualizada sobre la cartera de inversión del fondo.	
Centro de atención al inversionista		El presente documento y el prospecto de información al público inversionista son los únicos documentos de venta que reconoce el fondo de inversión como válidos.	
Contacto	Centro de atención a clientes		
Número Telefónico	01800-717-7480		
Horario	8:45 – 13:45		
Página(s) electrónica(s)			
Operadora	www.gbmfondos.com.mx		
Distribuidora(s)	www.gbm.com.mx		

DOCUMENTO CON INFORMACION CLAVE PARA LA INVERSION																																																																																
GBM FONDO DE CORTO PLAZO, S.A. DE C.V. FONDO DE INVERSION EN INSTRUMENTOS DE DEUDA administrado por GBM Administradora de Activos, S.A. de C.V., Sociedad Operadora de Fondos de Inversión																																																																																
Tipo	Fondo de Inversión en Instrumentos de Deuda	Series Accionarias	Posibles Adquirentes		Montos Mínimos de Inversión (\$)																																																																											
Clasificación	IDCP Corto Plazo	Serie BX	Personas físicas o morales con residencia fiscal distinta a México Ver apartado 2. Inciso a) del prospecto		N/A																																																																											
Clave de Pizarra	GBMF2																																																																															
Calificación	AAAF/S1																																																																															
Fecha de Autorización	22 de febrero de 2023																																																																															
Importante: El valor de un fondo de inversión, cualquiera que sea su política de inversión, está sujeta a la fluctuación de los mercados, por lo que el inversionista puede obtener ganancias y pérdidas.			En el caso de instrumentos o subyacentes con alto grado de liquidez se utilizarán de manera auxiliar algunas herramientas de análisis técnico. La cartera se conformará por una mezcla de valores gubernamentales, federales, estatales, municipales, bancarios y corporativos, en su mayoría tendrán calificación de entre A y AAA en escala nacional. Dichos instrumentos podrán ser de corto, mediano y largo plazo, siempre y cuando la duración ponderada del fondo no sea mayor a 1 año. Podrá invertir en valores de deuda con denominación en pesos moneda nacional (incluyendo UDIS), así como en moneda extranjera (incluyendo chequeras), reporto, préstamo de valores, depósitos de dinero a la vista, valores respaldados por activos, valores estructurados, instrumentos financieros derivados, títulos referenciados a acciones (TRAC's), Exchange Traded Funds (ETF's por sus siglas en inglés), Undertakings for Collective Investment in Transferable Securities ("UCITS por sus siglas en inglés") con activos subyacentes referenciados a instrumentos de deuda, certificados bursátiles fiduciarios indizados, mecanismos de inversión colectiva y acciones de fondos de inversión hasta por el porcentaje señalado en el régimen de inversión.																																																																													
Objetivo de Inversión: Buscará exposición a inversiones de corto plazo invirtiendo en certificados bursátiles fiduciarios indizados, mecanismos de inversión colectiva, títulos referenciados a acciones (TRAC's), Exchange Traded Funds (ETF's por sus siglas en inglés), Undertakings for Collective Investment in Transferable Securities ("UCITS por sus siglas en inglés") con activos subyacentes referenciados a instrumentos de deuda, valores estructurados, valores respaldados por activos, instrumentos financieros derivados, reportos, préstamo de valores, depósito de dinero a la vista, acciones de fondos de inversión, así como inversiones en activos con denominación distinta al peso moneda nacional. Se recomienda un horizonte de inversión de un mes.			d) Utilizará el ISICP (Índice de Sociedades de Inversión de Corto Plazo) para hacer comparativos de rendimiento, y puede consultarse en la página http://www.aryes.info/indices_aryes.aspx .																																																																													
Información Relevante: Los fondos de inversión no cuentan con asamblea de accionistas, consejo de administración o comisario: las funciones de la asamblea de accionistas, así como las actividades del consejo de administración están encomendadas a GBM Administradora de Activos, S.A. de C.V., Sociedad Operadora de Fondos de Inversión. La vigilancia del Fondo de inversión está asignada al contralor normativo de dicha sociedad operadora.			e) Podrá invertir en valores emitidos por empresas del mismo consorcio o grupo empresarial al que pertenezca su operadora, hasta en un 20%.																																																																													
Valor en Riesgo (VaR) de la cartera de inversión respecto de sus activos netos: 0.197% con una probabilidad de 95% horizonte a 1 día. La pérdida que en un escenario pesimista (5 en 100 veces) puede enfrentar la sociedad de inversión en un lapso de un día, es de 1.97 pesos por cada 1000 invertidos. (Este dato es solo una estimación, las expectativas de pérdida podrían ser mayores, incluso por el monto total de la inversión realizada. La información de valor en riesgo es válida únicamente en condiciones de mercado normales.)			f) El Fondo celebrará operaciones de préstamo de valores, derivados, valores estructurados, valores respaldados por activos y certificados bursátiles fiduciario indizados.																																																																													
Desempeño histórico Serie "BX": Índice de Referencia: ISICP			Composición de la cartera de inversión: Principales inversiones al mes de noviembre 2025																																																																													
			<table><tr><th rowspan="2">Clave de Pizarra</th><th colspan="3">Activo objeto de inversión</th><th rowspan="2">Monto</th><th rowspan="2">%</th></tr><tr><th>Emisora</th><th>Subyacente</th><th>Tipo</th></tr><tr><td>BPA182 310918</td><td>IPAB</td><td>No aplica</td><td>Deuda</td><td>1,528,411,722.00</td><td>19.16</td></tr><tr><td>UDIBONO 261203</td><td>GOBMEX</td><td>No aplica</td><td>Deuda</td><td>500,302,026.00</td><td>6.27</td></tr><tr><td>CBIC002 300117</td><td>BANOBRA</td><td>No aplica</td><td>Deuda</td><td>400,233,344.00</td><td>5.02</td></tr><tr><td>BONDESF 270923</td><td>GOBMEX</td><td>No aplica</td><td>Deuda</td><td>399,782,728.00</td><td>5.01</td></tr><tr><td>BONDESF 260226</td><td>GOBMEX</td><td>No aplica</td><td>Deuda</td><td>301,479,969.00</td><td>3.78</td></tr><tr><td>BONDESF 270128</td><td>GOBMEX</td><td>No aplica</td><td>Deuda</td><td>301,227,174.00</td><td>3.78</td></tr><tr><td>BONDESF 270909</td><td>GOBMEX</td><td>No aplica</td><td>Deuda</td><td>300,708,285.00</td><td>3.77</td></tr><tr><td>GSG1126 FLOAT</td><td>GOLDMAN</td><td>No aplica</td><td>Deuda</td><td>275,987,747.00</td><td>3.46</td></tr><tr><td>SAKLY 25</td><td>SAKLY</td><td>No aplica</td><td>Deuda</td><td>250,995,142.00</td><td>3.15</td></tr><tr><td>BOA0527 FLOAT</td><td>BOFA</td><td>No aplica</td><td>Deuda</td><td>249,626,936.00</td><td>3.13</td></tr><tr><td>Cartera Total</td><td></td><td></td><td></td><td>4,508,755,073.00</td><td>56.53</td></tr></table>			Clave de Pizarra	Activo objeto de inversión			Monto	%	Emisora	Subyacente	Tipo	BPA182 310918	IPAB	No aplica	Deuda	1,528,411,722.00	19.16	UDIBONO 261203	GOBMEX	No aplica	Deuda	500,302,026.00	6.27	CBIC002 300117	BANOBRA	No aplica	Deuda	400,233,344.00	5.02	BONDESF 270923	GOBMEX	No aplica	Deuda	399,782,728.00	5.01	BONDESF 260226	GOBMEX	No aplica	Deuda	301,479,969.00	3.78	BONDESF 270128	GOBMEX	No aplica	Deuda	301,227,174.00	3.78	BONDESF 270909	GOBMEX	No aplica	Deuda	300,708,285.00	3.77	GSG1126 FLOAT	GOLDMAN	No aplica	Deuda	275,987,747.00	3.46	SAKLY 25	SAKLY	No aplica	Deuda	250,995,142.00	3.15	BOA0527 FLOAT	BOFA	No aplica	Deuda	249,626,936.00	3.13	Cartera Total				4,508,755,073.00	56.53
Clave de Pizarra	Activo objeto de inversión			Monto	%																																																																											
	Emisora	Subyacente	Tipo																																																																													
BPA182 310918	IPAB	No aplica	Deuda	1,528,411,722.00	19.16																																																																											
UDIBONO 261203	GOBMEX	No aplica	Deuda	500,302,026.00	6.27																																																																											
CBIC002 300117	BANOBRA	No aplica	Deuda	400,233,344.00	5.02																																																																											
BONDESF 270923	GOBMEX	No aplica	Deuda	399,782,728.00	5.01																																																																											
BONDESF 260226	GOBMEX	No aplica	Deuda	301,479,969.00	3.78																																																																											
BONDESF 270128	GOBMEX	No aplica	Deuda	301,227,174.00	3.78																																																																											
BONDESF 270909	GOBMEX	No aplica	Deuda	300,708,285.00	3.77																																																																											
GSG1126 FLOAT	GOLDMAN	No aplica	Deuda	275,987,747.00	3.46																																																																											
SAKLY 25	SAKLY	No aplica	Deuda	250,995,142.00	3.15																																																																											
BOA0527 FLOAT	BOFA	No aplica	Deuda	249,626,936.00	3.13																																																																											
Cartera Total				4,508,755,073.00	56.53																																																																											
<table><tr><th></th><th>Ultimo Mes</th><th>Últimos 3 meses</th><th>Últimos 12 meses</th><th>Rendimiento Bajo</th><th>Rendimiento Alto</th></tr><tr><td>Rendimiento Bruto</td><td>5.547%</td><td>5.785%</td><td>7.215%</td><td>5.547%</td><td>8.287%</td></tr><tr><td>Rendimiento Neto</td><td>5.376%</td><td>5.623%</td><td>7.034%</td><td>5.350%</td><td>8.592%</td></tr><tr><td>Tasa libre de Riesgo</td><td>10.430%</td><td>10.430%</td><td>10.430%</td><td>10.430%</td><td>10.430%</td></tr></table>				Ultimo Mes	Últimos 3 meses	Últimos 12 meses	Rendimiento Bajo	Rendimiento Alto	Rendimiento Bruto	5.547%	5.785%	7.215%	5.547%	8.287%	Rendimiento Neto	5.376%	5.623%	7.034%	5.350%	8.592%	Tasa libre de Riesgo	10.430%	10.430%	10.430%	10.430%	10.430%																																																						
	Ultimo Mes	Últimos 3 meses	Últimos 12 meses	Rendimiento Bajo	Rendimiento Alto																																																																											
Rendimiento Bruto	5.547%	5.785%	7.215%	5.547%	8.287%																																																																											
Rendimiento Neto	5.376%	5.623%	7.034%	5.350%	8.592%																																																																											
Tasa libre de Riesgo	10.430%	10.430%	10.430%	10.430%	10.430%																																																																											
<p>El rendimiento neto es después de comisiones y el que obtuvo el inversionista en el período.</p> <p>* La tasa libre de riesgo es una tasa que no incluye descuentos por comisiones o cualquier otro gasto. El desempeño de la sociedad en el pasado, no necesariamente es significativo del desempeño que tendrá en el futuro.</p> <p>Régimen y política de inversión:</p> <p>a) Estrategia de administración activa.</p> <p>b) Las inversiones en deuda denominados en pesos y/o UDIS (incluyendo depósitos de dinero a la vista) será de entre 70% y 100%; en activos denominados en monedas distintas al peso incluyendo chequeras de entre 0% y 30%; en valores de deuda emitidos por empresas productivas del estado e instrumentos de organismos o fideicomisos públicos de fomento económico, entre 0% y 80%; en instrumentos financieros derivados, valores estructurados, certificados bursátiles fiduciarios indizados, mecanismos de inversión colectiva, ETF's, UCITS o TRAC's cuyos activos o subyacentes estén clasificados como instrumentos de deuda y acciones de fondos de inversión entre 0% y 50%; en valores respaldados por activos entre 0% y 80%.</p> <p>c) La metodología para adquirir o enajenar instrumentos se basará, en el análisis fundamental de los diferentes emisores, buscando las emisiones que presenten mejores perspectivas de crédito y rendimiento dado su nivel de riesgo. Para la selección de instrumentos analizaremos variables como el valor relativo de la deuda y su respectiva calendarización, relacionado con su flujo operativo, capacidad de endeudamiento, flujo de efectivo libre, así como perspectivas particulares y sectoriales. Siempre prevalecerá el criterio de la Operadora para decidir una determinada compra o venta.</p>																																																																																

Comisiones y Remuneraciones por la prestación de servicios El fondo no cobrará al inversionista remuneraciones por concepto de saldo mínimo de inversión, incumplimiento del plazo mínimo de permanencia, compra venta de acciones, asesoría, prestación del servicio de depósito y custodia, ni servicio de administración de acciones. Sin embargo, la Operadora y/o las distribuidoras podrán cobrar por alguno o todos los conceptos antes mencionados, por lo que le sugerimos revisar el contrato que tenga celebrado con cualquiera de ellas.			Información sobre comisiones y remuneraciones Las comisiones por compra y venta de acciones, pueden disminuir el monto total de su inversión. Esto implica que usted recibiría un monto menor después de una operación. Lo anterior, junto con las comisiones pagadas por el fondo, representa una reducción del rendimiento total que recibiría por su inversión en el fondo. Algunos prestadores de servicios pueden establecer acuerdos con el fondo y ofrecerle descuentos por sus servicios. Para conocer de su existencia y el posible beneficio para usted, pregunte a su distribuidor. El prospecto de información contiene un mayor detalle de los conflictos de interés a los que pudiera estar sujeto.	
Pagadas por el fondo de inversión:				
	Serie "BX"		Serie "BF" (Serie más representativa)	
Concepto	%	\$	%	\$
Administración de activos	0.52800	5.28000	0.52800	5.28000
Administración de activos / sobre desempeño	N/A		N/A	
Distribución de acciones	1.23200	12.32000	1.23200	12.32000
Valuación de acciones	0.00322	0.03220	0.00322	0.03220
Depósito de acciones	N/A		N/A	
Depósito de activos objeto de inversión	0.01924	0.19240	0.01924	0.19240
Contabilidad	0.00202	0.02022	0.00202	0.02022
Otros*	0.01941	0.19408	0.01941	0.19408
Total		18.03890		18.03890
* Proveeduría de Precios				
* Los % y \$ de las comisiones se presentan anualizados, considerando una inversión de \$1,000.00 M.N.				

Políticas para la compra-venta de acciones			
Plazo mínimo de permanencia	N/A	Liquidez	Diaria
Recepción de órdenes	Todos los días hábiles	Horario	7:30 – 13:30
Ejecución de operaciones	Mismo día a la recepción de la solicitud	Límites de recompra	Consultar el inciso b) del punto 2 del Prospecto Genérico.
Liquidación de operaciones	Mismo día de la ejecución	Diferencia*	No se ha aplicado diferencial
El fondo de inversión ante condiciones desordenadas de mercado u operaciones inusuales, podrá aplicar a las operaciones de compraventa de sus acciones, un diferencial sobre el precio actualizado de valuación de dichas acciones, que haya determinado previamente, y conservarlo a favor de los inversionistas que permanecen en el fondo.			
Prestadores de servicios		Advertencias	
Operadora	GBM ADMINISTRADORA DE ACTIVOS, S.A DE C.V. SOCIEDAD OPERADORA DE FONDOS DE INVERSIÓN	Las inversiones realizadas en el fondo de inversión no se encuentran protegidas ni garantizadas por el Gobierno Federal ni las entidades de la administración pública paraestatal.	
Distribuidora(s)	Integrales: GBM ADMINISTRADORA DE ACTIVOS, S.A. DE C.V. SOCIEDAD OPERADORA DE FONDOS DE INVERSION; GRUPO BURSÁTIL MEXICANO, S.A. DE C.V. CASA DE BOLSA	La autorización de los prospectos de información al público inversionista no implica certificación sobre la bondad de las acciones que emitan o sobre la solvencia, liquidez, calidad crediticia o desempeño futuro de los fondos, ni de los Activos Objeto de Inversión que conforman su cartera.	
Valuadora	Operadora Covaf, S.A. de C.V., Sociedad Operadora Limitada de Fondos de Inversión	Ningún intermediario financiero, apoderado para celebrar operaciones con el público, o cualquier otra persona, está autorizado para proporcionar información o hacer declaración alguna adicional al contenido del presente documento o el prospecto de información al público inversionista, por lo que deberán entenderse como no autorizadas por el fondo.	
Institución calificadora de valores	Fitch México, S.A. de C.V.	Para mayor información, visitar la página electrónica de nuestra operadora y/o distribuidora(s), donde podrá consultar el prospecto de información al público inversionista del fondo, así como la información actualizada sobre la cartera de inversión del fondo.	
Centro de atención al inversionista		El presente documento y el prospecto de información al público inversionista son los únicos documentos de venta que reconoce el fondo de inversión como válidos.	
Contacto	Centro de atención a clientes		
Número Telefónico	01800-717-7480		
Horario	8:45 – 13:45		
Página(s) electrónica(s)			
Operadora	www.gbmfondos.com.mx		
Distribuidora(s)	www.gbm.com.mx		

Comisiones y Remuneraciones por la prestación de servicios

El fondo no cobrará al inversionista remuneraciones por concepto de saldo mínimo de inversión, incumplimiento del plazo mínimo de permanencia, compra venta de acciones, asesoría, prestación del servicio de depósito y custodia, ni servicio de administración de acciones. Sin embargo, la Operadora y/o las distribuidoras podrán cobrar por alguno o todos los conceptos antes mencionados, por lo que le sugerimos revisar el contrato que tenga celebrado con cualquiera de ellas.

Pagadas por el fondo de inversión:

	Serie "BX1"		Serie "BF" (Serie más representativa)	
Concepto	%	\$	%	\$
Administración de activos	0.42000	4.20000	0.52800	5.28000
Administración de activos / sobre desempeño	N/A		N/A	
Distribución de acciones	0.98000	9.80000	1.23200	12.32000
Valuación de acciones	0.00322	0.03220	0.00322	0.03220
Depósito de acciones	N/A		N/A	
Depósito de activos objeto de inversión	0.01924	0.19240	0.01924	0.19240
Contabilidad	0.00202	0.02022	0.00202	0.02022
Otros*	0.01941	0.19408	0.01941	0.19408
Total		14.43890		18.03890

* Proveeduría de Precios

* Los % y \$ de las comisiones se presentan anualizados, considerando una inversión de \$1,000.00 M.N.

Información sobre comisiones y remuneraciones

Las comisiones por compra y venta de acciones, pueden disminuir el monto total de su inversión. Esto implica que usted recibiría un monto menor después de una operación. Lo anterior, junto con las comisiones pagadas por el fondo, representa una reducción del rendimiento total que recibiría por su inversión en el fondo.

Algunos prestadores de servicios pueden establecer acuerdos con el fondo y ofrecerle descuentos por sus servicios. Para conocer de su existencia y el posible beneficio para usted, pregunte a su distribuidor.

El prospecto de información contiene un mayor detalle de los conflictos de interés a los que pudiera estar sujeto.

Políticas para la compra-venta de acciones			
Plazo mínimo de permanencia	N/A	Liquidez	Diaria
Recepción de órdenes	Todos los días hábiles	Horario	7:30 – 13:30
Ejecución de operaciones	Mismo día a la recepción de la solicitud	Límites de recompra	Consultar el inciso b) del punto 2 del Prospecto Genérico.
Liquidación de operaciones	Mismo día de la ejecución	Diferencia*	No se ha aplicado diferencial
El fondo de inversión ante condiciones desordenadas de mercado u operaciones inusuales, podrá aplicar a las operaciones de compraventa de sus acciones, un diferencial sobre el precio actualizado de valuación de dichas acciones, que haya determinado previamente, y conservarlo a favor de los inversionistas que permanecen en el fondo.			
Prestadores de servicios		Advertencias	
Operadora	GBM ADMINISTRADORA DE ACTIVOS, S.A DE C.V. SOCIEDAD OPERADORA DE FONDOS DE INVERSIÓN	Las inversiones realizadas en el fondo de inversión no se encuentran protegidas ni garantizadas por el Gobierno Federal ni las entidades de la administración pública paraestatal.	
Distribuidora(s)	Integrales: GBM ADMINISTRADORA DE ACTIVOS, S.A. DE C.V. SOCIEDAD OPERADORA DE FONDOS DE INVERSION; GRUPO BURSÁTIL MEXICANO, S.A. DE C.V. CASA DE BOLSA	La autorización de los prospectos de información al público inversionista no implica certificación sobre la bondad de las acciones que emitan o sobre la solvencia, liquidez, calidad crediticia o desempeño futuro de los fondos, ni de los Activos Objeto de Inversión que conforman su cartera.	
Valuadora	Operadora Covaf, S.A. de C.V., Sociedad Operadora Limitada de Fondos de Inversión	Ningún intermediario financiero, apoderado para celebrar operaciones con el público, o cualquier otra persona, está autorizado para proporcionar información o hacer declaración alguna adicional al contenido del presente documento o el prospecto de información al público inversionista, por lo que deberán entenderse como no autorizadas por el fondo.	
Institución calificadora de valores	Fitch México, S.A. de C.V.	Para mayor información, visitar la página electrónica de nuestra operadora y/o distribuidora(s), donde podrá consultar el prospecto de información al público inversionista del fondo, así como la información actualizada sobre la cartera de inversión del fondo.	
Centro de atención al inversionista		El presente documento y el prospecto de información al público inversionista son los únicos documentos de venta que reconoce el fondo de inversión como válidos.	
Contacto	Centro de atención a clientes		
Número Telefónico	01800-717-7480		
Horario	8:45 – 13:45		
Página(s) electrónica(s)			
Operadora	www.gbmfondos.com.mx		
Distribuidora(s)	www.gbm.com.mx		

DOCUMENTO CON INFORMACION CLAVE PARA LA INVERSION

GBM FONDO DE CORTO PLAZO, S.A. DE C.V. FONDO DE INVERSION EN INSTRUMENTOS DE DEUDA administrado por GBM Administradora de Activos, S.A. de C.V., Sociedad Operadora de Fondos de Inversión

Tipo	Fondo de Inversión en Instrumentos de Deuda	Series Accionarias	Posibles Adquirentes	Montos Mínimos de Inversión (\$)
Clasificación	IDCP Corto Plazo	Serie BXS	Personas físicas o morales con residencia fiscal distinta a México Ver apartado 2. Inciso a) del prospecto	N/A
Clave de Pizarra	GBMF2			
Calificación	AAAf/S1			
Fecha de Autorización	22 de febrero de 2023			

Importante: El valor de un fondo de inversión, cualquiera que sea su política de inversión, está sujeta a la fluctuación de los mercados, por lo que el inversionista puede obtener ganancias y pérdidas.

Objetivo de Inversión:
Buscará exposición a inversiones de corto plazo invirtiendo en certificados bursátiles fiduciarios indizados, mecanismos de inversión colectiva, títulos referenciados a acciones (TRAC’s), Exchange Traded Funds (ETF’s por sus siglas en inglés), Undertakings for Collective Investment in Transferable Securities (“UCITS por sus siglas en inglés”) con activos subyacentes referenciados a instrumentos de deuda, valores estructurados, valores respaldados por activos, instrumentos financieros derivados, reportos, préstamo de valores, depósito de dinero a la vista, acciones de fondos de inversión, así como inversiones en activos con denominación distinta al peso moneda nacional. Se recomienda un horizonte de inversión de un mes.

Información Relevante: No hay. Los fondos de inversión no cuentan con asamblea de accionistas, consejo de administración o comisario: las funciones de la asamblea de accionistas, así como las actividades del consejo de administración están encomendadas a GBM Administradora de Activos, S.A. de C.V., Sociedad Operadora de Fondos de Inversión. La vigilancia del Fondo de inversión está asignada al contralor normativo de dicha sociedad operadora.

Valor en Riesgo (VaR) de la cartera de inversión respecto de sus activos netos: 0.197% con una probabilidad de 95% horizonte a 1 día.
La pérdida que en un escenario pesimista (5 en 100 veces) puede enfrentar la sociedad de inversión en un lapso de un día, es de 1.97 pesos por cada 1000 invertidos. **(Este dato es solo una estimación, las expectativas de pérdida podrían ser mayores, incluso por el monto total de la inversión realizada. La información de valor en riesgo es válida únicamente en condiciones de mercado normales.)**

Desempeño histórico
Serie “BXS”: Índice de Referencia: ISICP

	Ultimo Mes	Últimos 3 meses	Últimos 12 meses	Rendimiento Bajo	Rendimiento Alto
Rendimiento Bruto	N/D	N/D	N/D	N/D	N/D
Rendimiento Neto	N/D	N/D	N/D	N/D	N/D
Tasa libre de Riesgo	10.430%	10.430%	10.430%	10.430%	10.430%

El rendimiento neto es después de comisiones y el que obtuvo el inversionista en el período.

* La tasa libre de riesgo es una tasa que no incluye descuentos por comisiones o cualquier otro gasto. El desempeño de la sociedad en el pasado, no necesariamente es significativo del desempeño que tendrá en el futuro.

Régimen y política de inversión:
a) Estrategia de administración activa.
b) Las inversiones en deuda denominados en pesos y/o UDIS (incluyendo depósitos de dinero a la vista) será de entre 70% y 100%; en activos denominados en monedas distintas al peso incluyendo chequeras de entre 0% y 30%; en valores de deuda emitidos por empresas productivas del estado e instrumentos de organismos o fideicomisos públicos de fomento económico, entre 0% y 80%; en instrumentos financieros derivados, valores estructurados, certificados bursátiles fiduciarios indizados, mecanismos de inversión colectiva, ETF’s, UCITS o TRAC’s cuyos activos o subyacentes estén clasificados como instrumentos de deuda y acciones de fondos de inversión entre 0% y 50%; en valores respaldados por activos entre 0% y 80%.
c) La metodología para adquirir o enajenar instrumentos se basará, en el análisis fundamental de los diferentes emisores, buscando las emisiones que presenten mejores perspectivas de crédito y rendimiento dado su nivel de riesgo. Para la selección de instrumentos analizaremos variables como el valor relativo de la deuda y su respectiva calendarización, relacionado con su flujo operativo, capacidad de endeudamiento, flujo de efectivo libre, así como perspectivas particulares y sectoriales. Siempre prevalecerá el criterio de la Operadora para decidir una determinada compra o venta.

En el caso de instrumentos o subyacentes con alto grado de liquidez se utilizarán de manera auxiliar algunas herramientas de análisis técnico. La cartera se conformará por una mezcla de valores gubernamentales, federales, estatales, municipales, bancarios y corporativos, en su mayoría tendrán calificación de entre A y AAA en escala nacional. Dichos instrumentos podrán ser de corto, mediano y largo plazo, siempre y cuando la duración ponderada del fondo no sea mayor a 1 año. Podrá invertir en valores de deuda con denominación en pesos moneda nacional (incluyendo UDIS), así como en moneda extranjera (incluyendo chequeras), reporto, préstamo de valores, depósitos de dinero a la vista, valores respaldados por activos, valores estructurados, instrumentos financieros derivados, títulos referenciados a acciones (TRAC’s), Exchange Traded Funds (ETF’s por sus siglas en inglés), Undertakings for Collective Investment in Transferable Securities (“UCITS por sus siglas en inglés”) con activos subyacentes referenciados a instrumentos de deuda, certificados bursátiles fiduciarios indizados, mecanismos de inversión colectiva y acciones de fondos de inversión hasta por el porcentaje señalado en el régimen de inversión.

d) Utilizará el ISICP (Índice de Sociedades de Inversión de Corto Plazo) para hacer comparativos de rendimiento, y puede consultarse en la página http://www.aryes.info/indices_aryes.aspx.

e) Podrá invertir en valores emitidos por empresas del mismo consorcio o grupo empresarial al que pertenezca su operadora, hasta en un 20%.

f) El Fondo celebrará operaciones de préstamo de valores, derivados, valores estructurados, valores respaldados por activos y certificados bursátiles fiduciario indizados.

Composición de la cartera de inversión:
Principales inversiones al mes de noviembre 2025

Clave de Pizarra	Activo objeto de inversión			Monto	%
	Emisora	Subyacente	Tipo		
BPA182 310918	IPAB	No aplica	Deuda	1,528,411,722.00	19.16
UDIBONO 261203	GOBMEX	No aplica	Deuda	500,302,026.00	6.27
CBIC002 300117	BANOBRA	No aplica	Deuda	400,233,344.00	5.02
BONDESF 270923	GOBMEX	No aplica	Deuda	399,782,728.00	5.01
BONDESF 260226	GOBMEX	No aplica	Deuda	301,479,969.00	3.78
BONDESF 270128	GOBMEX	No aplica	Deuda	301,227,174.00	3.78
BONDESF 270909	GOBMEX	No aplica	Deuda	300,708,285.00	3.77
GSG1126 FLOAT	GOLDMAN	No aplica	Deuda	275,987,747.00	3.46
SAKLY 25	SAKLY	No aplica	Deuda	250,995,142.00	3.15
BOA0527 FLOAT	BOFA	No aplica	Deuda	249,626,936.00	3.13
Cartera Total				4,508,755,073.00	56.53

Por sector de actividad económica

- BONOS DE DESARROLLO DEL GOBIERNO FEDERAL BONDES D
- BONOS DE DESARROLLO DEL GOBIERNO FEDERAL BONDES F
- CERTIFICADOS BURSILES DE CORTO PLAZO
- CERTIFICADOS BURSILES DE CORTO PLAZO GUBERNAMENTAL
- CERTIFICADOS BURSILES DE EMPRESAS PRIVADAS
- CERTIFICADOS BURSILES EMITIDOS POR ENTIDADES O INSTITUCIONES DEL GOBIERNO FEDERAL
- CERTIFICADOS DE DEPOSITO
- CHEQUERAS BANCARIAS EN DOLARES
- EUROBONOS DE EMPRESAS PRIVADAS
- TITULOS DE DEUDA DE ORGANISMOS FINANCIEROS MULTILATERALES
- TITULOS DE DEUDA EMISORAS EXTRANJERAS SIC
- FUTUROS DE CHICAGO (TIPO DE CAMBIO CIERRE)
- BONOS DE DESARROLLO DEL GOBIERNO FEDERAL EN UDIS SEGREGABLES
- BONOS DE PROTECCION AL AHORRO CON PAGO SEMESTRAL DE INTERES Y PROTECCION CONTRA LA INFLACION
- CERTIFICADOS BURSILES DE INDEMNIZACION CARRETERA SEGREGABLES UDIZADOS

Comisiones y Remuneraciones por la prestación de servicios El fondo no cobrará al inversionista remuneraciones por concepto de saldo mínimo de inversión, incumplimiento del plazo mínimo de permanencia, compra venta de acciones, asesoría, prestación del servicio de depósito y custodia, ni servicio de administración de acciones. Sin embargo, la Operadora y/o las distribuidoras podrán cobrar por alguno o todos los conceptos antes mencionados, por lo que le sugerimos revisar el contrato que tenga celebrado con cualquiera de ellas.			Información sobre comisiones y remuneraciones Las comisiones por compra y venta de acciones, pueden disminuir el monto total de su inversión. Esto implica que usted recibiría un monto menor después de una operación. Lo anterior, junto con las comisiones pagadas por el fondo, representa una reducción del rendimiento total que recibiría por su inversión en el fondo. Algunos prestadores de servicios pueden establecer acuerdos con el fondo y ofrecerle descuentos por sus servicios. Para conocer de su existencia y el posible beneficio para usted, pregunte a su distribuidor. El prospecto de información contiene un mayor detalle de los conflictos de interés a los que pudiera estar sujeto.	
Pagadas por el fondo de inversión:				
	Serie "BXE"		Serie "BF" (Serie más representativa)	
Concepto	%	\$	%	\$
Administración de activos	0.30000	3.00000	0.52800	5.28000
Administración de activos / sobre desempeño	N/A		N/A	
Distribución de acciones	0.70000	7.00000	1.23200	12.32000
Valuación de acciones	0.00322	0.03220	0.00322	0.03220
Depósito de acciones	N/A		N/A	
Depósito de activos objeto de inversión	0.01924	0.19240	0.01924	0.19240
Contabilidad	0.00202	0.02022	0.00202	0.02022
Otros*	0.01941	0.19408	0.01941	0.19408
Total		10.43890		18.03890
* Proveeduría de Precios				
* Los % y \$ de las comisiones se presentan anualizados, considerando una inversión de \$1,000.00 M.N.				

Políticas para la compra-venta de acciones			
Plazo mínimo de permanencia	N/A	Liquidez	Diaria
Recepción de órdenes	Todos los días hábiles	Horario	7:30 – 13:30
Ejecución de operaciones	Mismo día a la recepción de la solicitud	Límites de recompra	Consultar el inciso b) del punto 2 del Prospecto Genérico.
Liquidación de operaciones	Mismo día de la ejecución	Diferencia*	No se ha aplicado diferencial
El fondo de inversión ante condiciones desordenadas de mercado u operaciones inusuales, podrá aplicar a las operaciones de compraventa de sus acciones, un diferencial sobre el precio actualizado de valuación de dichas acciones, que haya determinado previamente, y conservarlo a favor de los inversionistas que permanecen en el fondo.			
Prestadores de servicios		Advertencias	
Operadora	GBM ADMINISTRADORA DE ACTIVOS, S.A DE C.V. SOCIEDAD OPERADORA DE FONDOS DE INVERSIÓN	Las inversiones realizadas en el fondo de inversión no se encuentran protegidas ni garantizadas por el Gobierno Federal ni las entidades de la administración pública paraestatal.	
Distribuidora(s)	Integrales: GBM ADMINISTRADORA DE ACTIVOS, S.A. DE C.V. SOCIEDAD OPERADORA DE FONDOS DE INVERSION; GRUPO BURSÁTIL MEXICANO, S.A. DE C.V. CASA DE BOLSA	La autorización de los prospectos de información al público inversionista no implica certificación sobre la bondad de las acciones que emitan o sobre la solvencia, liquidez, calidad crediticia o desempeño futuro de los fondos, ni de los Activos Objeto de Inversión que conforman su cartera.	
Valuadora	Operadora Covaf, S.A. de C.V., Sociedad Operadora Limitada de Fondos de Inversión	Ningún intermediario financiero, apoderado para celebrar operaciones con el público, o cualquier otra persona, está autorizado para proporcionar información o hacer declaración alguna adicional al contenido del presente documento o el prospecto de información al público inversionista, por lo que deberán entenderse como no autorizadas por el fondo.	
Institución calificadora de valores	Fitch México, S.A. de C.V.	Para mayor información, visitar la página electrónica de nuestra operadora y/o distribuidora(s), donde podrá consultar el prospecto de información al público inversionista del fondo, así como la información actualizada sobre la cartera de inversión del fondo.	
Centro de atención al inversionista		El presente documento y el prospecto de información al público inversionista son los únicos documentos de venta que reconoce el fondo de inversión como válidos.	
Contacto	Centro de atención a clientes		
Número Telefónico	01800-717-7480		
Horario	8:45 – 13:45		
Página(s) electrónica(s)			
Operadora	www.gbmfondos.com.mx		
Distribuidora(s)	www.gbm.com.mx		

DOCUMENTO CON INFORMACION CLAVE PARA LA INVERSION

GBM FONDO DE CORTO PLAZO, S.A. DE C.V. FONDO DE INVERSION EN INSTRUMENTOS DE DEUDA administrado por GBM Administradora de Activos, S.A. de C.V., Sociedad Operadora de Fondos de Inversión

Tipo	Fondo de Inversión en Instrumentos de Deuda	Series Accionarias	Posibles Adquirentes	Montos Mínimos de Inversión (\$)
Clasificación	IDCP Corto Plazo	Serie BXE1	Personas físicas o morales con residencia fiscal distinta a México exentas de retención. Ver apartado 2. Inciso a) del prospecto	N/A
Clave de Pizarra	GBMF2			
Calificación	AAAf/S1			
Fecha de Autorización	22 de febrero de 2023			

Importante: El valor de un fondo de inversión, cualquiera que sea su política de inversión, está sujeta a la fluctuación de los mercados, por lo que el inversionista puede obtener ganancias y pérdidas.

Objetivo de Inversión:
Buscará exposición a inversiones de corto plazo invirtiendo en certificados bursátiles fiduciarios indizados, mecanismos de inversión colectiva, títulos referenciados a acciones (TRAC’s), Exchange Traded Funds (ETF’s por sus siglas en inglés), Undertakings for Collective Investment in Transferable Securities (“UCITS por sus siglas en inglés”) con activos subyacentes referenciados a instrumentos de deuda, valores estructurados, valores respaldados por activos, instrumentos financieros derivados, reportos, préstamo de valores, depósito de dinero a la vista, acciones de fondos de inversión, así como inversiones en activos con denominación distinta al peso moneda nacional. Se recomienda un horizonte de inversión de un mes.

Información Relevante: No hay. Los fondos de inversión no cuentan con asamblea de accionistas, consejo de administración o comisario: las funciones de la asamblea de accionistas, así como las actividades del consejo de administración están encomendadas a GBM Administradora de Activos, S.A. de C.V., Sociedad Operadora de Fondos de Inversión. La vigilancia del Fondo de inversión está asignada al contralor normativo de dicha sociedad operadora.

Valor en Riesgo (VaR) de la cartera de inversión respecto de sus activos netos: 0.197% con una probabilidad de 95% horizonte a 1 día.
La pérdida que en un escenario pesimista (5 en 100 veces) puede enfrentar la sociedad de inversión en un lapso de un día, es de 1.97 pesos por cada 1000 invertidos. (Este dato es solo una estimación, las expectativas de pérdida podrían ser mayores, incluso por el monto total de la inversión realizada. La información de valor en riesgo es válida únicamente en condiciones de mercado normales.)

Desempeño histórico
Serie “BXE1”: Índice de Referencia: ISICP

	Ultimo Mes	Últimos 3 meses	Últimos 12 meses	Rendimiento Bajo	Rendimiento Alto
Rendimiento Bruto	N/D	N/D	N/D	N/D	N/D
Rendimiento Neto	N/D	N/D	N/D	N/D	N/D
Tasa libre de Riesgo	10.430%	10.430%	10.430%	10.430%	10.430%

El rendimiento neto es después de comisiones y el que obtuvo el inversionista en el período.

* La tasa libre de riesgo es una tasa que no incluye descuentos por comisiones o cualquier otro gasto. El desempeño de la sociedad en el pasado, no necesariamente es significativo del desempeño que tendrá en el futuro.

Régimen y política de inversión:
a) Estrategia de administración activa.
b) Las inversiones en deuda denominados en pesos y/o UDIS (incluyendo depósitos de dinero a la vista) será de entre 70% y 100%; en activos denominados en monedas distintas al peso incluyendo chequeras de entre 0% y 30%; en valores de deuda emitidos por empresas productivas del estado e instrumentos de organismos o fideicomisos públicos de fomento económico, entre 0% y 80%; en instrumentos financieros derivados, valores estructurados, certificados bursátiles fiduciarios indizados, mecanismos de inversión colectiva, ETF’s, UCITS o TRAC’s cuyos activos o subyacentes estén clasificados como instrumentos de deuda y acciones de fondos de inversión entre 0% y 50%; en valores respaldados por activos entre 0% y 80%.
c) La metodología para adquirir o enajenar instrumentos se basará, en el análisis fundamental de los diferentes emisores, buscando las emisiones que presenten mejores perspectivas de crédito y rendimiento dado su nivel de riesgo. Para la selección de instrumentos analizaremos variables como el valor relativo de la deuda y su respectiva calendarización, relacionado con su flujo operativo, capacidad de endeudamiento, flujo de efectivo libre, así como perspectivas particulares y sectoriales. Siempre prevalecerá el criterio de la Operadora para decidir una determinada compra o venta.

En el caso de instrumentos o subyacentes con alto grado de liquidez se utilizarán de manera auxiliar algunas herramientas de análisis técnico. La cartera se conformará por una mezcla de valores gubernamentales, federales, estatales, municipales, bancarios y corporativos, en su mayoría tendrán calificación de entre A y AAA en escala nacional. Dichos instrumentos podrán ser de corto, mediano y largo plazo, siempre y cuando la duración ponderada del fondo no sea mayor a 1 año. Podrá invertir en valores de deuda con denominación en pesos moneda nacional (incluyendo UDIS), así como en moneda extranjera (incluyendo chequeras), reporto, préstamo de valores, depósitos de dinero a la vista, valores respaldados por activos, valores estructurados, instrumentos financieros derivados, títulos referenciados a acciones (TRAC’s), Exchange Traded Funds (ETF’s por sus siglas en inglés), Undertakings for Collective Investment in Transferable Securities (“UCITS por sus siglas en inglés”) con activos subyacentes referenciados a instrumentos de deuda, certificados bursátiles fiduciarios indizados, mecanismos de inversión colectiva y acciones de fondos de inversión hasta por el porcentaje señalado en el régimen de inversión.

d) Utilizará el ISICP (Índice de Sociedades de Inversión de Corto Plazo) para hacer comparativos de rendimiento, y puede consultarse en la página http://www.aryes.info/indices_aryes.aspx.

e) Podrá invertir en valores emitidos por empresas del mismo consorcio o grupo empresarial al que pertenezca su operadora, hasta en un 20%.

f) El Fondo celebrará operaciones de préstamo de valores, derivados, valores estructurados, valores respaldados por activos y certificados bursátiles fiduciario indizados.

Composición de la cartera de inversión:
Principales inversiones al mes de noviembre 2025

Clave de Pizarra	Activo objeto de inversión			Monto	%
	Emisora	Subyacente	Tipo		
BPA182 310918	IPAB	No aplica	Deuda	1,528,411,722.00	19.16
UDIBONO 261203	GOBMEX	No aplica	Deuda	500,302,026.00	6.27
CBIC002 300117	BANOBRA	No aplica	Deuda	400,233,344.00	5.02
BONDESF 270923	GOBMEX	No aplica	Deuda	399,782,728.00	5.01
BONDESF 260226	GOBMEX	No aplica	Deuda	301,479,969.00	3.78
BONDESF 270128	GOBMEX	No aplica	Deuda	301,227,174.00	3.78
BONDESF 270909	GOBMEX	No aplica	Deuda	300,708,285.00	3.77
GSG1126 FLOAT	GOLDMAN	No aplica	Deuda	275,987,747.00	3.46
SAKLY 25	SAKLY	No aplica	Deuda	250,995,142.00	3.15
BOA0527 FLOAT	BOFA	No aplica	Deuda	249,626,936.00	3.13
Cartera Total				4,508,755,073.00	56.53

Por sector de actividad económica

7.3464	0.0008
4.9568	6.2727
0.722	19.1632
0.1308	5.0181
0.6304	2.9312
5.9197	21.3643
14.101	
1.9917	
2.4583	
7.8833	

DOCUMENTO CON INFORMACION CLAVE PARA LA INVERSION

GBM FONDO DE CORTO PLAZO, S.A. DE C.V. FONDO DE INVERSION EN INSTRUMENTOS DE DEUDA administrado por GBM Administradora de Activos, S.A. de C.V., Sociedad Operadora de Fondos de Inversión

Tipo	Fondo de Inversión en Instrumentos de Deuda	Series Accionarias	Posibles Adquirentes	Montos Mínimos de Inversión (\$)
Clasificación	IDCP Corto Plazo	Serie BXES	Personas físicas o morales con residencia fiscal distinta a México exentas de retención. Ver apartado 2. Inciso a) del prospecto	N/A
Clave de Pizarra	GBMF2			
Calificación	AAAF/S1			
Fecha de Autorización	22 de febrero de 2023			

Importante: El valor de un fondo de inversión, cualquiera que sea su política de inversión, está sujeta a la fluctuación de los mercados, por lo que el inversionista puede obtener ganancias y pérdidas.

Objetivo de Inversión:
Buscará exposición a inversiones de corto plazo invirtiendo en certificados bursátiles fiduciarios indizados, mecanismos de inversión colectiva, títulos referenciados a acciones (TRAC's), Exchange Traded Funds (ETF's por sus siglas en inglés), Undertakings for Collective Investment in Transferable Securities ("UCITS por sus siglas en inglés") con activos subyacentes referenciados a instrumentos de deuda, valores estructurados, valores respaldados por activos, instrumentos financieros derivados, reportos, préstamo de valores, depósito de dinero a la vista, acciones de fondos de inversión, así como inversiones en activos con denominación distinta al peso moneda nacional. Se recomienda un horizonte de inversión de un mes.

Información Relevante: No hay. Los fondos de inversión no cuentan con asamblea de accionistas, consejo de administración o comisario: las funciones de la asamblea de accionistas, así como las actividades del consejo de administración están encomendadas a GBM Administradora de Activos, S.A. de C.V., Sociedad Operadora de Fondos de Inversión. La vigilancia del Fondo de inversión está asignada al contralor normativo de dicha sociedad operadora.
Valor en Riesgo (VaR) de la cartera de inversión respecto de sus activos netos: 0.197% con una probabilidad de 95% horizonte a 1 día.
La pérdida que en un escenario pesimista (5 en 100 veces) puede enfrentar la sociedad de inversión en un lapso de un día, es de 1.97 pesos por cada 1000 invertidos. (Este dato es solo una estimación, las expectativas de pérdida podrían ser mayores, incluso por el monto total de la inversión realizada. La información de valor en riesgo es válida únicamente en condiciones de mercado normales.)
Desempeño histórico
Serie "BXES": Índice de Referencia: ISICP

	Ultimo Mes	Últimos 3 meses	Últimos 12 meses	Rendimiento Bajo	Rendimiento Alto
Rendimiento Bruto	N/D	N/D	N/D	N/D	N/D
Rendimiento Neto	N/D	N/D	N/D	N/D	N/D
Tasa libre de Riesgo	10.430%	10.430%	10.430%	10.430%	10.430%

El rendimiento neto es después de comisiones y el que obtuvo el inversionista en el período.
* La tasa libre de riesgo es una tasa que no incluye descuentos por comisiones o cualquier otro gasto. El desempeño de la sociedad en el pasado, no necesariamente es significativo del desempeño que tendrá en el futuro.
Régimen y política de inversión:
a) Estrategia de administración activa.
b) Las inversiones en deuda denominados en pesos y/o UDIS (incluyendo depósitos de dinero a la vista) será de entre 70% y 100%; en activos denominados en monedas distintas al peso incluyendo chequeras de entre 0% y 30%; en valores de deuda emitidos por empresas productivas del estado e instrumentos de organismos o fideicomisos públicos de fomento económico, entre 0% y 80%; en instrumentos financieros derivados, valores estructurados, certificados bursátiles fiduciarios indizados, mecanismos de inversión colectiva, ETF's, UCITS o TRAC's cuyos activos o subyacentes estén clasificados como instrumentos de deuda y acciones de fondos de inversión entre 0% y 50%; en valores respaldados por activos entre 0% y 80%.
c) La metodología para adquirir o enajenar instrumentos se basará, en el análisis fundamental de los diferentes emisores, buscando las emisiones que presenten mejores perspectivas de crédito y rendimiento dado su nivel de riesgo. Para la selección de instrumentos analizaremos variables como el valor relativo de la deuda y su respectiva calendarización, relacionado con su flujo operativo, capacidad de endeudamiento, flujo de efectivo libre, así como perspectivas particulares y sectoriales. Siempre prevalecerá el criterio de la Operadora para decidir una determinada compra o venta.

En el caso de instrumentos o subyacentes con alto grado de liquidez se utilizarán de manera auxiliar algunas herramientas de análisis técnico. La cartera se conformará por una mezcla de valores gubernamentales, federales, estatales, municipales, bancarios y corporativos, en su mayoría tendrán calificación de entre A y AAA en escala nacional. Dichos instrumentos podrán ser de corto, mediano y largo plazo, siempre y cuando la duración ponderada del fondo no sea mayor a 1 año. Podrá invertir en valores de deuda con denominación en pesos moneda nacional (incluyendo UDIS), así como en moneda extranjera (incluyendo chequeras), reporto, préstamo de valores, depósitos de dinero a la vista, valores respaldados por activos, valores estructurados, instrumentos financieros derivados, títulos referenciados a acciones (TRAC's), Exchange Traded Funds (ETF's por sus siglas en inglés), Undertakings for Collective Investment in Transferable Securities ("UCITS por sus siglas en inglés") con activos subyacentes referenciados a instrumentos de deuda, certificados bursátiles fiduciarios indizados, mecanismos de inversión colectiva y acciones de fondos de inversión hasta por el porcentaje señalado en el régimen de inversión.

d) Utilizará el ISICP (Índice de Sociedades de Inversión de Corto Plazo) para hacer comparativos de rendimiento, y puede consultarse en la página http://www.aryes.info/indices_aryes.aspx.

e) Podrá invertir en valores emitidos por empresas del mismo consorcio o grupo empresarial al que pertenezca su operadora, hasta en un 20%.

f) El Fondo celebrará operaciones de préstamo de valores, derivados, valores estructurados, valores respaldados por activos y certificados bursátiles fiduciario indizados.

Composición de la cartera de inversión:
Principales inversiones al mes de noviembre 2025

Clave de Pizarra	Activo objeto de inversión			Monto	%
	Emisora	Subyacente	Tipo		
BPA182 310918	IPAB	No aplica	Deuda	1,528,411,722.00	19.16
UDIBONO 261203	GOBMEX	No aplica	Deuda	500,302,026.00	6.27
CBIC002 300117	BANOBRA	No aplica	Deuda	400,233,344.00	5.02
BONDESF 270923	GOBMEX	No aplica	Deuda	399,782,728.00	5.01
BONDESF 260226	GOBMEX	No aplica	Deuda	301,479,969.00	3.78
BONDESF 270128	GOBMEX	No aplica	Deuda	301,227,174.00	3.78
BONDESF 270909	GOBMEX	No aplica	Deuda	300,708,285.00	3.77
GSG1126 FLOAT	GOLDMAN	No aplica	Deuda	275,987,747.00	3.46
SAKLY 25	SAKLY	No aplica	Deuda	250,995,142.00	3.15
BOA0527 FLOAT	BOFA	No aplica	Deuda	249,626,936.00	3.13
Cartera Total				4,508,755,073.00	56.53

Por sector de actividad económica

7.3464	0.0008
4.9568	6.2727
0.722	19.1632
0.1308	5.0181
0.6304	2.9312
5.9197	21.3643
14.101	
1.9917	
2.4583	
7.8833	

BONOS DE DESARROLLO DEL GOBIERNO FEDERAL BONDES D

BONOS DE DESARROLLO DEL GOBIERNO FEDERAL BONDES F

CERTIFICADOS BURSILES BANCARIOS

CERTIFICADOS BURSILES DE CORTO PLAZO

CERTIFICADOS BURSILES DE CORTO PLAZO GUBERNAMENTAL

CERTIFICADOS BURSILES DE EMPRESAS PRIVADAS

CERTIFICADOS BURSILES EMITIDOS POR ENTIDADES O INSTITUCIONES DEL GOBIERNO FEDERAL

CERTIFICADOS DE DEPOSITO

CHEQUERAS BANCARIAS EN DOLARES

EUROBONOS DE EMPRESAS PRIVADAS

TITULOS DE DEUDA DE ORGANISMOS FINANCIEROS MULTILATERALES

TITULOS DE DEUDA EMISORAS EXTRANJERAS SIC

FUTUROS DE CHICAGO (TIPO DE CAMBIO CIERRE)

BONOS DE DESARROLLO DEL GOBIERNO FEDERAL EN UDIS SEGREGABLES

BONOS DE PROTECCION AL AHORRO CON PAGO SEMESTRAL DE INTERES Y PROTECCION CONTRA LA INFLACION

CERTIFICADOS BURSILES DE INDEMNIZACION CARRETERA SEGREGABLES UDIZADOS

Comisiones y Remuneraciones por la prestación de servicios

El fondo no cobrará al inversionista remuneraciones por concepto de saldo mínimo de inversión, incumplimiento del plazo mínimo de permanencia, compra venta de acciones, asesoría, prestación del servicio de depósito y custodia, ni servicio de administración de acciones. Sin embargo, la Operadora y/o las distribuidoras podrán cobrar por alguno o todos los conceptos antes mencionados, por lo que le sugerimos revisar el contrato que tenga celebrado con cualquiera de ellas.

Pagadas por el fondo de inversión:

	Serie "BXES"		Serie "BF" (Serie más representativa)	
Concepto	%	\$	%	\$
Administración de activos	0.20000	2.00000	0.52800	5.28000
Administración de activos / sobre desempeño	N/A		N/A	
Distribución de acciones	0.00000		1.23200	12.32000
Valuación de acciones	0.00322	0.03220	0.00322	0.03220
Depósito de acciones	N/A		N/A	
Depósito de activos objeto de inversión	0.01924	0.19240	0.01924	0.19240
Contabilidad	0.00202	0.02022	0.00202	0.02022
Otros*	0.01941	0.19408	0.01941	0.19408
Total		2.43890		18.03890

* Proveeduría de Precios

* Los % y \$ de las comisiones se presentan anualizados, considerando una inversión de \$1,000.00 M.N.

Información sobre comisiones y remuneraciones

Las comisiones por compra y venta de acciones, pueden disminuir el monto total de su inversión. Esto implica que usted recibiría un monto menor después de una operación. Lo anterior, junto con las comisiones pagadas por el fondo, representa una reducción del rendimiento total que recibiría por su inversión en el fondo.

Algunos prestadores de servicios pueden establecer acuerdos con el fondo y ofrecerle descuentos por sus servicios. Para conocer de su existencia y el posible beneficio para usted, pregunte a su distribuidor.

El prospecto de información contiene un mayor detalle de los conflictos de interés a los que pudiera estar sujeto.

Políticas para la compra-venta de acciones			
Plazo mínimo de permanencia	N/A	Liquidez	Diaria
Recepción de órdenes	Todos los días hábiles	Horario	7:30 – 13:30
Ejecución de operaciones	Mismo día a la recepción de la solicitud	Límites de recompra	Consultar el inciso b) del punto 2 del Prospecto Genérico.
Liquidación de operaciones	Mismo día de la ejecución	Diferencia*	No se ha aplicado diferencial
El fondo de inversión ante condiciones desordenadas de mercado u operaciones inusuales, podrá aplicar a las operaciones de compraventa de sus acciones, un diferencial sobre el precio actualizado de valuación de dichas acciones, que haya determinado previamente, y conservarlo a favor de los inversionistas que permanecen en el fondo.			
Prestadores de servicios		Advertencias	
Operadora	GBM ADMINISTRADORA DE ACTIVOS, S.A DE C.V. SOCIEDAD OPERADORA DE FONDOS DE INVERSIÓN	Las inversiones realizadas en el fondo de inversión no se encuentran protegidas ni garantizadas por el Gobierno Federal ni las entidades de la administración pública paraestatal.	
Distribuidora(s)	Integrales: GBM ADMINISTRADORA DE ACTIVOS, S.A. DE C.V. SOCIEDAD OPERADORA DE FONDOS DE INVERSION; GRUPO BURSÁTIL MEXICANO, S.A. DE C.V. CASA DE BOLSA	La autorización de los prospectos de información al público inversionista no implica certificación sobre la bondad de las acciones que emitan o sobre la solvencia, liquidez, calidad crediticia o desempeño futuro de los fondos, ni de los Activos Objeto de Inversión que conforman su cartera.	
Valuadora	Operadora Covaf, S.A. de C.V., Sociedad Operadora Limitada de Fondos de Inversión	Ningún intermediario financiero, apoderado para celebrar operaciones con el público, o cualquier otra persona, está autorizado para proporcionar información o hacer declaración alguna adicional al contenido del presente documento o el prospecto de información al público inversionista, por lo que deberán entenderse como no autorizadas por el fondo.	
Institución calificadora de valores	Fitch México, S.A. de C.V.	Para mayor información, visitar la página electrónica de nuestra operadora y/o distribuidora(s), donde podrá consultar el prospecto de información al público inversionista del fondo, así como la información actualizada sobre la cartera de inversión del fondo.	
Centro de atención al inversionista		El presente documento y el prospecto de información al público inversionista son los únicos documentos de venta que reconoce el fondo de inversión como válidos.	
Contacto	Centro de atención a clientes		
Número Telefónico	01800-717-7480		
Horario	8:45 – 13:45		
Página(s) electrónica(s)			
Operadora	www.gbmfondos.com.mx		
Distribuidora(s)	www.gbm.com.mx		

DOCUMENTO CON INFORMACION CLAVE PARA LA INVERSION					
GBM FONDO DE CORTO PLAZO, S.A. DE C.V. FONDO DE INVERSION EN INSTRUMENTOS DE DEUDA administrado por GBM Administradora de Activos, S.A. de C.V., Sociedad Operadora de Fondos de Inversión					
Tipo	Fondo de Inversión en Instrumentos de Deuda	Series Accionarias	Posibles Adquirentes	Montos Mínimos de Inversión (\$)	
Clasificación	IDCP Corto Plazo	Serie BMF	Personas físicas con residencia fiscal en México que mantengan una cartera de valores por virtud del servicio de gestión de inversiones, por un monto promedio equivalente en M.N. de al menos 10 millones de UDIS durante los últimos 12 meses o durante el periodo a partir de la contratación del servicio de gestión de inversiones, en caso de haber sido celebrado con una antelación menor. Ver apartado 2. Inciso a) del prospecto	N/A	
Clave de Pizarra	GBMF2				
Calificación	AAAF/S1				
Fecha de Autorización	22 de febrero de 2023				
Importante: El valor de un fondo de inversión, cualquiera que seasu política de inversión, está sujeta a la fluctuación de los mercados, por lo que el inversionista puede obtener ganancias y pérdidas.					
Objetivo de Inversión: Buscará exposición a inversiones de corto plazo invirtiendo en certificados bursátiles fiduciarios indizados, mecanismos de inversión colectiva, títulos referenciados a acciones (TRAC's), Exchange Traded Funds (ETF's por sus siglas en inglés), Undertakings for Collective Investment in Transferable Securities ("UCITS por sus siglas en inglés") con activos subyacentes referenciados a instrumentos de deuda, valores estructurados, valores respaldados por activos, instrumentos financieros derivados, reportos, préstamo de valores, depósito de dinero a la vista, acciones de fondos de inversión, así como inversiones en activos con denominación distinta al peso moneda nacional. Se recomienda un horizonte de inversión de un mes.					
Información Relevante: Los fondos de inversión no cuentan con asamblea de accionistas, consejo de administración o comisario: las funciones de la asamblea de accionistas, así como las actividades del consejo de administración están encomendadas a GBM Administradora de Activos, S.A. de C.V., Sociedad Operadora de Fondos de Inversión. La vigilancia del Fondo de inversión está asignada al contralor normativo de dicha sociedad operadora.					
Valor en Riesgo (VaR) de la cartera de inversión respecto de sus activos netos: 0.197% con una probabilidad de 95% horizonte a 1 día. La pérdida que en un escenario pesimista (5 en 100 veces) puede enfrentar la sociedad de inversión en un lapso de un día, es de 1.97 pesos por cada 1000 invertidos. (Este dato es solo una estimación, las expectativas de pérdida podrían ser mayores, incluso por el monto total de la inversión realizada. La información de valor en riesgo es válida únicamente en condiciones de mercado normales.)					
Desempeño histórico Serie "BMF": Índice de Referencia: ISICP					
	Ultimo Mes	Últimos 3 meses	Últimos 12 meses	Rendimiento Bajo	Rendimiento Alto
Rendimiento Bruto	N/D	N/D	N/D	N/D	N/D
Rendimiento Neto	N/D	N/D	N/D	N/D	N/D
Tasa libre de Riesgo	10.430%	10.430%	10.430%	10.430%	10.430%
El rendimiento neto es después de comisiones y el que obtuvo el inversionista en el período. * La tasa libre de riesgo es una tasa que no incluye descuentos por comisiones o cualquier otro gasto. El desempeño de la sociedad en el pasado, no necesariamente es significativo del desempeño que tendrá en el futuro.					
Régimen y política de inversión: a) Estrategia de administración activa. b) Las inversiones en deuda denominados en pesos y/o UDIS (incluyendo depósitos de dinero a la vista) será de entre 70% y 100%; en activos denominados en monedas distintas al peso incluyendo chequeras de entre 0% y 30%; en valores de deuda emitidos por empresas productivas del estado e instrumentos de organismos o fideicomisos públicos de fomento económico, entre 0% y 80%; en instrumentos financieros derivados, valores estructurados, certificados bursátiles fiduciarios indizados, mecanismos de inversión colectiva, ETF's, UCITS o TRAC's cuyos activos o subyacentes estén clasificados como instrumentos de deuda y acciones de fondos de inversión entre 0% y 50%; en valores respaldados por activos entre 0% y 80%. c) La metodología para adquirir o enajenar instrumentos se basará, en el análisis fundamental de los diferentes emisores, buscando las emisiones que presenten mejores perspectivas de crédito y rendimiento dado su nivel de riesgo. Para la selección de instrumentos analizaremos variables como el valor relativo de la deuda y su respectiva calendarización, relacionado con su flujo operativo, capacidad de endeudamiento, flujo de efectivo libre, así como perspectivas particulares y sectoriales. Siempre prevalecerá el criterio de la Operadora para decidir una determinada compra o venta.					
En el caso de instrumentos o subyacentes con alto grado de liquidez se utilizarán de manera auxiliar algunas herramientas de análisis técnico. La cartera se conformará por una mezcla de valores gubernamentales, federales, estatales, municipales, bancarios y corporativos, en su mayoría tendrán calificación de entre A y AAA en escala nacional. Dichos instrumentos podrán ser de corto, mediano y largo plazo, siempre y cuando la duración ponderada del fondo no sea mayor a 1 año. Podrá invertir en valores de deuda con denominación en pesos moneda nacional (incluyendo UDIS), así como en moneda extranjera (incluyendo chequeras), reporto, préstamo de valores, depósitos de dinero a la vista, valores respaldados por activos, valores estructurados, instrumentos financieros derivados, títulos referenciados a acciones (TRAC's), Exchange Traded Funds (ETF's por sus siglas en inglés), Undertakings for Collective Investment in Transferable Securities ("UCITS por sus siglas en inglés") con activos subyacentes referenciados a instrumentos de deuda, certificados bursátiles fiduciarios indizados, mecanismos de inversión colectiva y acciones de fondos de inversión hasta por el porcentaje señalado en el régimen de inversión.					
d) Utilizará el ISICP (Índice de Sociedades de Inversión de Corto Plazo) para hacer comparativos de rendimiento, y puede consultarse en la página http://www.arves.info/indices_arves.aspx .					
e) Podrá invertir en valores emitidos por empresas del mismo consorcio o grupo empresarial al que pertenezca su operadora, hasta en un 20%.					
f) El Fondo celebrará operaciones de préstamo de valores, derivados, valores estructurados, valores respaldados por activos y certificados bursátiles fiduciario indizados.					
Composición de la cartera de inversión: Principales inversiones al mes de noviembre 2025					
Clave de Pizarra	Activo objeto de inversión			Monto	%
	Emisora	Subyacente	Tipo		
BPA182 310918	IPAB	No aplica	Deuda	1,528,411,722.00	19.16
UDIBONO 261203	GOBMEX	No aplica	Deuda	500,302,026.00	6.27
CBIC002 300117	BANOBRA	No aplica	Deuda	400,233,344.00	5.02
BONDESF 270923	GOBMEX	No aplica	Deuda	399,782,728.00	5.01
BONDESF 260226	GOBMEX	No aplica	Deuda	301,479,969.00	3.78
BONDESF 270128	GOBMEX	No aplica	Deuda	301,227,174.00	3.78
BONDESF 270909	GOBMEX	No aplica	Deuda	300,708,285.00	3.77
GSG1126 FLOAT	GOLDMAN	No aplica	Deuda	275,987,747.00	3.46
SAKLY 25	SAKLY	No aplica	Deuda	250,995,142.00	3.15
BOA0527 FLOAT	BOFA	No aplica	Deuda	249,626,936.00	3.13
Cartera Total				4,508,755,073.00	56.53
Por sector de actividad económica					

El fondo no cobrará al inversionista remuneraciones por concepto de saldo mínimo de inversión, incumplimiento del plazo mínimo de permanencia, compra venta de acciones, asesoría, prestación del servicio de depósito y custodia, ni servicio de administración de acciones. Sin embargo, la Operadora y/o las distribuidoras podrán cobrar por alguno o todos los conceptos antes mencionados, por lo que le sugerimos revisar el contrato que tenga celebrado con cualquiera de ellas.

	Serie "BMF"		Serie "BF" (Serie más representativa)	
Concepto	%	\$	%	\$
Administración de activos	0.00000		0.52800	5.28000
Administración de activos / sobre desempeño	N/A		N/A	
Distribución de acciones	0.00000		1.23200	12.32000
Valuación de acciones	0.00322	0.03220	0.00322	0.03220
Depósito de acciones	N/A		N/A	
Depósito de activos objeto de inversión	0.01924	0.19240	0.01924	0.19240
Contabilidad	0.00202	0.02022	0.00202	0.02022
Otros*	0.01941	0.19408	0.01941	0.19408
Total		0.43890		18.03890

* Los % y \$ de las comisiones se presentan anualizados, considerando una inversión de \$1,000.00 M.N.

Las comisiones por compra y venta de acciones, pueden disminuir el monto total de su inversión. Esto implica que usted recibiría un monto menor después de una operación. Lo anterior, junto con las comisiones pagadas por el fondo, representa una reducción del rendimiento total que recibiría por su inversión en el fondo.

El prospecto de información contiene un mayor detalle de los conflictos de interés a los que pudiera estar sujeto.

Plazo mínimo de permanencia	N/A	Liquidez	Diaria
Recepción de órdenes	Todos los días hábiles	Horario	7:30 – 13:30
Ejecución de operaciones	Mismo día a la recepción de la solicitud	Límites de recompra	Consultar el inciso b) del punto 2 del Prospecto Genérico.
Liquidación de operaciones	Mismo día de la ejecución	Diferencia*	No se ha aplicado diferencial

Prestadores de servicios	Advertencias
--------------------------	--------------

Operadora	GBM ADMINISTRADORA DE ACTIVOS, S.A DE C.V. SOCIEDAD OPERADORA DE FONDOS DE INVERSIÓN
Distribuidora(s)	Integrales: GBM ADMINISTRADORA DE ACTIVOS, S.A. DE C.V. SOCIEDAD OPERADORA DE FONDOS DE INVERSION; GRUPO BURSÁTIL MEXICANO, S.A. DE C.V. CASA DE BOLSA
Valuadora	Operadora Covaf, S.A. de C.V., Sociedad Operadora Limitada de Fondos de Inversión
Institución calificadora de valores	Fitch México, S.A. de C.V.

Contacto	Centro de atención a clientes
Número Telefónico	01800-717-7480
Horario	8:45 - 13:45

Operadora	www.gbmfondos.com.mx
Distribuidora(s)	www.gbm.com.mx

Las inversiones realizadas en el fondo de inversión no se encuentran protegidas ni garantizadas por el Gobierno Federal ni las entidades de la administración pública paraestatal.

Ningún intermediario financiero, apoderado para celebrar operaciones con el público, o cualquier otra persona, está autorizado para proporcionar información o hacer declaración alguna adicional al contenido del presente documento o el prospecto de información al público inversionista, por lo que deberán entenderse como no autorizadas por el fondo.

Para mayor información, visitar la página electrónica de nuestra operadora y/o distribuidora(s), donde podrá consultar el prospecto de información al público inversionista del fondo, así como la información actualizada sobre la cartera de inversión del fondo.

El presente documento y el prospecto de información al público inversionista son los únicos documentos de venta que reconoce el fondo de inversión como válidos.

Comisiones y Remuneraciones por la prestación de servicios

El fondo no cobrará al inversionista remuneraciones por concepto de saldo mínimo de inversión, incumplimiento del plazo mínimo de permanencia, compra venta de acciones, asesoría, prestación del servicio de depósito y custodia, ni servicio de administración de acciones. Sin embargo, la Operadora y/o las distribuidoras podrán cobrar por alguno o todos los conceptos antes mencionados, por lo que le sugerimos revisar el contrato que tenga celebrado con cualquiera de ellas.

Pagadas por el fondo de inversión:

	Serie "BMM"		Serie "BF" (Serie más representativa)	
Concepto	%	\$	%	\$
Administración de activos	0.00000		0.52800	5.28000
Administración de activos / sobre desempeño	N/A		N/A	
Distribución de acciones	0.00000		1.23200	12.32000
Valuación de acciones	0.00322	0.03220	0.00322	0.03220
Depósito de acciones	N/A		N/A	
Depósito de activos objeto de inversión	0.01924	0.19240	0.01924	0.19240
Contabilidad	0.00202	0.02022	0.00202	0.02022
Otros*	0.01941	0.19408	0.01941	0.19408
Total		0.43890		18.03890

* Proveeduría de Precios

* Los % y \$ de las comisiones se presentan anualizados, considerando una inversión de \$1,000.00 M.N.

Información sobre comisiones y remuneraciones

Las comisiones por compra y venta de acciones, pueden disminuir el monto total de su inversión. Esto implica que usted recibiría un monto menor después de una operación. Lo anterior, junto con las comisiones pagadas por el fondo, representa una reducción del rendimiento total que recibiría por su inversión en el fondo.

Algunos prestadores de servicios pueden establecer acuerdos con el fondo y ofrecerle descuentos por sus servicios. Para conocer de su existencia y el posible beneficio para usted, pregunte a su distribuidor.

El prospecto de información contiene un mayor detalle de los conflictos de interés a los que pudiera estar sujeto.

Políticas para la compra-venta de acciones			
Plazo mínimo de permanencia	N/A	Liquidez	Diaria
Recepción de órdenes	Todos los días hábiles	Horario	7:30 – 13:30
Ejecución de operaciones	Mismo día a la recepción de la solicitud	Límites de recompra	Consultar el inciso b) del punto 2 del Prospecto Genérico.
Liquidación de operaciones	Mismo día de la ejecución	Diferencia*	No se ha aplicado diferencial
El fondo de inversión ante condiciones desordenadas de mercado u operaciones inusuales, podrá aplicar a las operaciones de compraventa de sus acciones, un diferencial sobre el precio actualizado de valuación de dichas acciones, que haya determinado previamente, y conservarlo a favor de los inversionistas que permanecen en el fondo.			
Prestadores de servicios		Advertencias	
Operadora	GBM ADMINISTRADORA DE ACTIVOS, S.A DE C.V. SOCIEDAD OPERADORA DE FONDOS DE INVERSIÓN	Las inversiones realizadas en el fondo de inversión no se encuentran protegidas ni garantizadas por el Gobierno Federal ni las entidades de la administración pública paraestatal.	
Distribuidora(s)	Integrales: GBM ADMINISTRADORA DE ACTIVOS, S.A. DE C.V. SOCIEDAD OPERADORA DE FONDOS DE INVERSION; GRUPO BURSÁTIL MEXICANO, S.A. DE C.V. CASA DE BOLSA	La autorización de los prospectos de información al público inversionista no implica certificación sobre la bondad de las acciones que emitan o sobre la solvencia, liquidez, calidad crediticia o desempeño futuro de los fondos, ni de los Activos Objeto de Inversión que conforman su cartera.	
Valuadora	Operadora Covaf, S.A. de C.V., Sociedad Operadora Limitada de Fondos de Inversión	Ningún intermediario financiero, apoderado para celebrar operaciones con el público, o cualquier otra persona, está autorizado para proporcionar información o hacer declaración alguna adicional al contenido del presente documento o el prospecto de información al público inversionista, por lo que deberán entenderse como no autorizadas por el fondo.	
Institución calificadora de valores	Fitch México, S.A. de C.V.	Para mayor información, visitar la página electrónica de nuestra operadora y/o distribuidora(s), donde podrá consultar el prospecto de información al público inversionista del fondo, así como la información actualizada sobre la cartera de inversión del fondo.	
Centro de atención al inversionista		El presente documento y el prospecto de información al público inversionista son los únicos documentos de venta que reconoce el fondo de inversión como válidos.	
Contacto	Centro de atención a clientes		
Número Telefónico	01800-717-7480		
Horario	8:45 – 13:45		
Página(s) electrónica(s)			
Operadora	www.gbmfondos.com.mx		
Distribuidora(s)	www.gbm.com.mx		

DOCUMENTO CON INFORMACION CLAVE PARA LA INVERSION																									
GBM FONDO DE CORTO PLAZO, S.A. DE C.V. FONDO DE INVERSION EN INSTRUMENTOS DE DEUDA administrado por GBM Administradora de Activos, S.A. de C.V., Sociedad Operadora de Fondos de Inversión																									
Tipo	Fondo de Inversión en Instrumentos de Deuda	Series Accionarias	Posibles Adquirentes	Montos Mínimos de Inversión (\$)																					
Clasificación	IDCP Corto Plazo	Serie BME	Inversionistas institucionales, fondos de pensiones y personas morales exentas de retención por el pago de intereses que mantengan una cartera de valores por virtud del servicio de gestión de inversiones, por un monto promedio equivalente en M.N. de al menos 10 millones de UDIS durante los últimos 12 meses o durante el periodo a partir de la contratación del servicio de gestión de inversiones, en caso de haber sido celebrado con una antelación menor. Ver apartado 2. Inciso a) del prospecto	N/A																					
Clave de Pizarra	GBMF2																								
Calificación	AAAF/S1																								
Fecha de Autorización	22 de febrero de 2023																								
Importante: El valor de un fondo de inversión, cualquiera que sea su política de inversión, está sujeta a la fluctuación de los mercados, por lo que el inversionista puede obtener ganancias y pérdidas.																									
Objetivo de Inversión:																									
Buscará exposición a inversiones de corto plazo invirtiendo en certificados bursátiles fiduciarios indizados, mecanismos de inversión colectiva, títulos referenciados a acciones (TRAC's), Exchange Traded Funds (ETF's por sus siglas en inglés), Undertakings for Collective Investment in Transferable Securities ("UCITS por sus siglas en inglés") con activos subyacentes referenciados a instrumentos de deuda, valores estructurados, valores respaldados por activos, instrumentos financieros derivados, reportos, préstamo de valores, depósito de dinero a la vista, acciones de fondos de inversión, así como inversiones en activos con denominación distinta al peso moneda nacional. Se recomienda un horizonte de inversión de un mes.																									
Información Relevante: No hay. Los fondos de inversión no cuentan con asamblea de accionistas, consejo de administración o comisario: las funciones de la asamblea de accionistas, así como las actividades del consejo de administración están encomendadas a GBM Administradora de Activos, S.A. de C.V., Sociedad Operadora de Fondos de Inversión. La vigilancia del Fondo de inversión está asignada al contralor normativo de dicha sociedad operadora.																									
Valor en Riesgo (VaR) de la cartera de inversión respecto de sus activos netos: 0.197% con una probabilidad de 95% horizonte a 1 día.																									
La pérdida que en un escenario pesimista (5 en 100 veces) puede enfrentar la sociedad de inversión en un lapso de un día, es de 1.97 pesos por cada 1000 invertidos. (Este dato es solo una estimación, las expectativas de pérdida podrían ser mayores, incluso por el monto total de la inversión realizada. La información de valor en riesgo es válida únicamente en condiciones de mercado normales.)																									
Desempeño histórico																									
Serie "BME": Índice de Referencia: ISICP																									
	Ultimo Mes	Últimos 3 meses	Últimos 12 meses	Rendimiento Bajo	Rendimiento Alto																				
Rendimiento Bruto	N/D	N/D	N/D	N/D	N/D																				
Rendimiento Neto	N/D	N/D	N/D	N/D	N/D																				
Tasa libre de Riesgo	10.430%	10.430%	10.430%	10.430%	10.430%																				
<i>El rendimiento neto es después de comisiones y el que obtuvo el inversionista en el periodo. * La tasa libre de riesgo es una tasa que no incluye descuentos por comisiones o cualquier otro gasto. El desempeño de la sociedad en el pasado, no necesariamente es significativo del desempeño que tendrá en el futuro.</i>																									
Régimen y política de inversión:																									
a) Estrategia de administración activa.																									
b) Las inversiones en deuda denominados en pesos y/o UDIS (incluyendo depósitos de dinero a la vista) será de entre 70% y 100%; en activos denominados en monedas distintas al peso incluyendo chequeras de entre 0% y 30%; en valores de deuda emitidos por empresas productivas del estado e instrumentos de organismos o fideicomisos públicos de fomento económico, entre 0% y 80%; en instrumentos financieros derivados, valores estructurados, certificados bursátiles fiduciarios indizados, mecanismos de inversión colectiva, ETF's, UCITS o TRAC's cuyos activos o subyacentes estén clasificados como instrumentos de deuda y acciones de fondos de inversión entre 0% y 50%; en valores respaldados por activos entre 0% y 80%.																									
c) La metodología para adquirir o enajenar instrumentos se basará, en el análisis fundamental de los diferentes emisores, buscando las emisiones que presenten mejores perspectivas de crédito y rendimiento dado su nivel de riesgo. Para la selección de instrumentos analizaremos variables como el valor relativo de la deuda y su respectiva calendarización, relacionado con su flujo operativo, capacidad de endeudamiento, flujo de efectivo libre, así como perspectivas particulares y sectoriales. Siempre prevalecerá el criterio de la Operadora para decidir una determinada compra o venta.																									
Composición de la cartera de inversión:																									
Principales inversiones al mes de noviembre 2025																									
Clave de Pizarra	Activo objeto de inversión			Monto	%																				
	Emisora	Subyacente	Tipo																						
BPA182 310918	IPAB	No aplica	Deuda	1,528,411,722.00	19.16																				
UDIBONO 261203	GOBMEX	No aplica	Deuda	500,302,026.00	6.27																				
CBIC002 300117	BANOBRA	No aplica	Deuda	400,233,344.00	5.02																				
BONDESF 270923	GOBMEX	No aplica	Deuda	399,782,728.00	5.01																				
BONDESF 260226	GOBMEX	No aplica	Deuda	301,479,969.00	3.78																				
BONDESF 270128	GOBMEX	No aplica	Deuda	301,227,174.00	3.78																				
BONDESF 270909	GOBMEX	No aplica	Deuda	300,708,285.00	3.77																				
GSG1126 FLOAT	GOLDMAN	No aplica	Deuda	275,987,747.00	3.46																				
SAKLY 25	SAKLY	No aplica	Deuda	250,995,142.00	3.15																				
BOA0527 FLOAT	BOFA	No aplica	Deuda	249,626,936.00	3.13																				
Cartera Total				4,508,755,073.00	56.53																				
Por sector de actividad económica																									
<table><tr><td>7.3464</td><td>0.0008</td></tr><tr><td>4.9368</td><td>6.2727</td></tr><tr><td>0.722</td><td>19.1632</td></tr><tr><td>0.1309</td><td>5.0181</td></tr><tr><td>0.6304</td><td>2.9312</td></tr><tr><td>5.9197</td><td>21.3643</td></tr><tr><td>14.101</td><td></td></tr><tr><td>1.9917</td><td></td></tr><tr><td>2.4583</td><td></td></tr><tr><td>7.8833</td><td></td></tr></table>						7.3464	0.0008	4.9368	6.2727	0.722	19.1632	0.1309	5.0181	0.6304	2.9312	5.9197	21.3643	14.101		1.9917		2.4583		7.8833	
7.3464	0.0008																								
4.9368	6.2727																								
0.722	19.1632																								
0.1309	5.0181																								
0.6304	2.9312																								
5.9197	21.3643																								
14.101																									
1.9917																									
2.4583																									
7.8833																									

Comisiones y Remuneraciones por la prestación de servicios

El fondo no cobrará al inversionista remuneraciones por concepto de saldo mínimo de inversión, incumplimiento del plazo mínimo de permanencia, compra venta de acciones, asesoría, prestación del servicio de depósito y custodia, ni servicio de administración de acciones. Sin embargo, la Operadora y/o las distribuidoras podrán cobrar por alguno o todos los conceptos antes mencionados, por lo que le sugerimos revisar el contrato que tenga celebrado con cualquiera de ellas.

Pagadas por el fondo de inversión:

	Serie "BME"		Serie "BF" (Serie más representativa)	
Concepto	%	\$	%	\$
Administración de activos	0.00000		0.52800	5.28000
Administración de activos / sobre desempeño	N/A		N/A	
Distribución de acciones	0.00000		1.23200	12.32000
Valuación de acciones	0.00322	0.03220	0.00322	0.03220
Depósito de acciones	N/A		N/A	
Depósito de activos objeto de inversión	0.01924	0.19240	0.01924	0.19240
Contabilidad	0.00202	0.02022	0.00202	0.02022
Otros*	0.01941	0.19408	0.01941	0.19408
Total		0.43890		18.03890

* Proveeduría de Precios

* Los % y \$ de las comisiones se presentan anualizados, considerando una inversión de \$1,000.00 M.N.

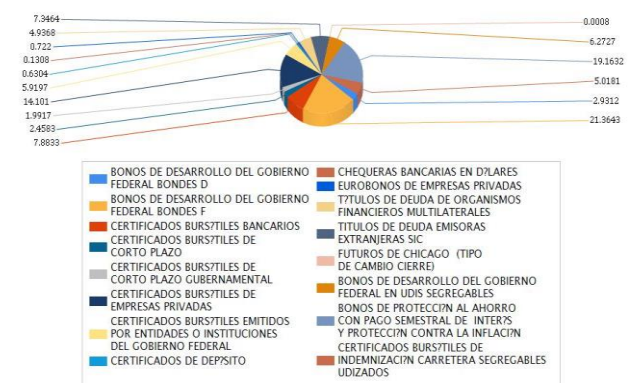
Información sobre comisiones y remuneraciones

Las comisiones por compra y venta de acciones, pueden disminuir el monto total de su inversión. Esto implica que usted recibiría un monto menor después de una operación. Lo anterior, junto con las comisiones pagadas por el fondo, representa una reducción del rendimiento total que recibiría por su inversión en el fondo.

Algunos prestadores de servicios pueden establecer acuerdos con el fondo y ofrecerle descuentos por sus servicios. Para conocer de su existencia y el posible beneficio para usted, pregunte a su distribuidor.

El prospecto de información contiene un mayor detalle de los conflictos de interés a los que pudiera estar sujeto.

Políticas para la compra-venta de acciones			
Plazo mínimo de permanencia	N/A	Liquidez	Diaria
Recepción de órdenes	Todos los días hábiles	Horario	7:30 – 13:30
Ejecución de operaciones	Mismo día a la recepción de la solicitud	Límites de recompra	Consultar el inciso b) del punto 2 del Prospecto Genérico.
Liquidación de operaciones	Mismo día de la ejecución	Diferencia*	No se ha aplicado diferencial
El fondo de inversión ante condiciones desordenadas de mercado u operaciones inusuales, podrá aplicar a las operaciones de compraventa de sus acciones, un diferencial sobre el precio actualizado de valuación de dichas acciones, que haya determinado previamente, y conservarlo a favor de los inversionistas que permanecen en el fondo.			
Prestadores de servicios		Advertencias	
Operadora	GBM ADMINISTRADORA DE ACTIVOS, S.A DE C.V. SOCIEDAD OPERADORA DE FONDOS DE INVERSIÓN	Las inversiones realizadas en el fondo de inversión no se encuentran protegidas ni garantizadas por el Gobierno Federal ni las entidades de la administración pública paraestatal.	
Distribuidora(s)	Integrales: GBM ADMINISTRADORA DE ACTIVOS, S.A. DE C.V. SOCIEDAD OPERADORA DE FONDOS DE INVERSION; GRUPO BURSÁTIL MEXICANO, S.A. DE C.V. CASA DE BOLSA	La autorización de los prospectos de información al público inversionista no implica certificación sobre la bondad de las acciones que emitan o sobre la solvencia, liquidez, calidad crediticia o desempeño futuro de los fondos, ni de los Activos Objeto de Inversión que conforman su cartera.	
Valuadora	Operadora Covaf, S.A. de C.V., Sociedad Operadora Limitada de Fondos de Inversión	Ningún intermediario financiero, apoderado para celebrar operaciones con el público, o cualquier otra persona, está autorizado para proporcionar información o hacer declaración alguna adicional al contenido del presente documento o el prospecto de información al público inversionista, por lo que deberán entenderse como no autorizadas por el fondo.	
Institución calificadora de valores	Fitch México, S.A. de C.V.	Para mayor información, visitar la página electrónica de nuestra operadora y/o distribuidora(s), donde podrá consultar el prospecto de información al público inversionista del fondo, así como la información actualizada sobre la cartera de inversión del fondo.	
Centro de atención al inversionista		El presente documento y el prospecto de información al público inversionista son los únicos documentos de venta que reconoce el fondo de inversión como válidos.	
Contacto	Centro de atención a clientes		
Número Telefónico	01800-717-7480		
Horario	8:45 – 13:45		
Página(s) electrónica(s)			
Operadora	www.gbmfondos.com.mx		
Distribuidora(s)	www.gbm.com.mx		

DOCUMENTO CON INFORMACION CLAVE PARA LA INVERSION																																																																																																									
GBM FONDO DE CORTO PLAZO, S.A. DE C.V. FONDO DE INVERSION EN INSTRUMENTOS DE DEUDA administrado por GBM Administradora de Activos, S.A. de C.V., Sociedad Operadora de Fondos de Inversión																																																																																																									
Tipo	Fondo de Inversión en Instrumentos de Deuda	Series Accionarias	Posibles Adquirentes	Montos Mínimos de Inversión (\$)																																																																																																					
Clasificación	IDCP Corto Plazo	Serie BFF	Fondos de inversión de renta variable administrados por GBM Administradora de Activos, SOFI Ver apartado 2. Inciso a) del prospecto	N/A																																																																																																					
Clave de Pizarra	GBMF2																																																																																																								
Calificación	AAAF/S1																																																																																																								
Fecha de Autorización	22 de febrero de 2023																																																																																																								
Importante: El valor de un fondo de inversión, cualquiera que sea su política de inversión, está sujeta a la fluctuación de los mercados, por lo que el inversionista puede obtener ganancias y pérdidas.			En el caso de instrumentos o subyacentes con alto grado de liquidez se utilizarán de manera auxiliar algunas herramientas de análisis técnico. La cartera se conformará por una mezcla de valores gubernamentales, federales, estatales, municipales, bancarios y corporativos, en su mayoría tendrán calificación de entre A y AAA en escala nacional. Dichos instrumentos podrán ser de corto, mediano y largo plazo, siempre y cuando la duración ponderada del fondo no sea mayor a 1 año. Podrá invertir en valores de deuda con denominación en pesos moneda nacional (incluyendo UDIS), así como en moneda extranjera (incluyendo chequeras), reporto, préstamo de valores, depósitos de dinero a la vista, valores respaldados por activos, valores estructurados, instrumentos financieros derivados, títulos referenciados a acciones (TRAC's), Exchange Traded Funds (ETF's por sus siglas en inglés), Undertakings for Collective Investment in Transferable Securities ("UCITS por sus siglas en inglés") con activos subyacentes referenciados a instrumentos de deuda, certificados bursátiles fiduciarios indizados, mecanismos de inversión colectiva y acciones de fondos de inversión hasta por el porcentaje señalado en el régimen de inversión.																																																																																																						
Objetivo de Inversión: Buscará exposición a inversiones de corto plazo invirtiendo en certificados bursátiles fiduciarios indizados, mecanismos de inversión colectiva, títulos referenciados a acciones (TRAC's), Exchange Traded Funds (ETF's por sus siglas en inglés), Undertakings for Collective Investment in Transferable Securities ("UCITS por sus siglas en inglés") con activos subyacentes referenciados a instrumentos de deuda, valores estructurados, valores respaldados por activos, instrumentos financieros derivados, reportos, préstamo de valores, depósito de dinero a la vista, acciones de fondos de inversión, así como inversiones en activos con denominación distinta al peso moneda nacional. Se recomienda un horizonte de inversión de un mes.			d) Utilizará el ISICP (Índice de Sociedades de Inversión de Corto Plazo) para hacer comparativos de rendimiento, y puede consultarse en la página http://www.aryes.info/indices_aryes.aspx .																																																																																																						
Información Relevante: Los fondos de inversión no cuentan con asamblea de accionistas, consejo de administración o comisario: las funciones de la asamblea de accionistas, así como las actividades del consejo de administración están encomendadas a GBM Administradora de Activos, S.A. de C.V., Sociedad Operadora de Fondos de Inversión. La vigilancia del Fondo de inversión está asignada al contralor normativo de dicha sociedad operadora.			e) Podrá invertir en valores emitidos por empresas del mismo consorcio o grupo empresarial al que pertenezca su operadora, hasta en un 20%.																																																																																																						
Valor en Riesgo (VaR) de la cartera de inversión respecto de sus activos netos: 0.197% con una probabilidad de 95% horizonte a 1 día. La pérdida que en un escenario pesimista (5 en 100 veces) puede enfrentar la sociedad de inversión en un lapso de un día, es de 1.97 pesos por cada 1000 invertidos. (Este dato es solo una estimación, las expectativas de pérdida podrían ser mayores, incluso por el monto total de la inversión realizada. La información de valor en riesgo es válida únicamente en condiciones de mercado normales.)			f) El Fondo celebrará operaciones de préstamo de valores, derivados, valores estructurados, valores respaldados por activos y certificados bursátiles fiduciario indizados.																																																																																																						
Desempeño histórico Serie "BFF": Índice de Referencia: ISICP			Composición de la cartera de inversión: Principales inversiones al mes de noviembre 2025																																																																																																						
<table><tr><th></th><th>Ultimo Mes</th><th>Últimos 3 meses</th><th>Últimos 12 meses</th><th>Rendimiento Bajo</th><th>Rendimiento Alto</th></tr><tr><td>Rendimiento Bruto</td><td>7.582%</td><td>7.834%</td><td>9.384%</td><td>7.582%</td><td>10.321%</td></tr><tr><td>Rendimiento Neto</td><td>7.114%</td><td>7.370%</td><td>8.904%</td><td>7.091%</td><td>10.480%</td></tr><tr><td>Tasa libre de Riesgo</td><td>10.430%</td><td>10.430%</td><td>10.430%</td><td>10.430%</td><td>10.430%</td></tr></table>				Ultimo Mes	Últimos 3 meses	Últimos 12 meses	Rendimiento Bajo	Rendimiento Alto	Rendimiento Bruto	7.582%	7.834%	9.384%	7.582%	10.321%	Rendimiento Neto	7.114%	7.370%	8.904%	7.091%	10.480%	Tasa libre de Riesgo	10.430%	10.430%	10.430%	10.430%	10.430%	<table><tr><th>Clave de Pizarra</th><th colspan="3">Activo objeto de inversión</th><th rowspan="2">Monto</th><th rowspan="2">%</th></tr><tr><th></th><th>Emisora</th><th>Subyacente</th><th>Tipo</th></tr><tr><td>BPA182 310918</td><td>IPAB</td><td>No aplica</td><td>Deuda</td><td>1,528,411,722.00</td><td>19.16</td></tr><tr><td>UDIBONO 261203</td><td>GOBMEX</td><td>No aplica</td><td>Deuda</td><td>500,302,026.00</td><td>6.27</td></tr><tr><td>CBIC002 300117</td><td>BANOBRA</td><td>No aplica</td><td>Deuda</td><td>400,233,344.00</td><td>5.02</td></tr><tr><td>BONDESF 270923</td><td>GOBMEX</td><td>No aplica</td><td>Deuda</td><td>399,782,728.00</td><td>5.01</td></tr><tr><td>BONDESF 260226</td><td>GOBMEX</td><td>No aplica</td><td>Deuda</td><td>301,479,969.00</td><td>3.78</td></tr><tr><td>BONDESF 270128</td><td>GOBMEX</td><td>No aplica</td><td>Deuda</td><td>301,227,174.00</td><td>3.78</td></tr><tr><td>BONDESF 270909</td><td>GOBMEX</td><td>No aplica</td><td>Deuda</td><td>300,708,285.00</td><td>3.77</td></tr><tr><td>GSG1126 FLOAT</td><td>GOLDMAN</td><td>No aplica</td><td>Deuda</td><td>275,987,747.00</td><td>3.46</td></tr><tr><td>SAKLY 25</td><td>SAKLY</td><td>No aplica</td><td>Deuda</td><td>250,995,142.00</td><td>3.15</td></tr><tr><td>BOA0527 FLOAT</td><td>BOFA</td><td>No aplica</td><td>Deuda</td><td>249,626,936.00</td><td>3.13</td></tr><tr><td>Cartera Total</td><td></td><td></td><td></td><td>4,508,755,073.00</td><td>56.53</td></tr></table>			Clave de Pizarra	Activo objeto de inversión			Monto	%		Emisora	Subyacente	Tipo	BPA182 310918	IPAB	No aplica	Deuda	1,528,411,722.00	19.16	UDIBONO 261203	GOBMEX	No aplica	Deuda	500,302,026.00	6.27	CBIC002 300117	BANOBRA	No aplica	Deuda	400,233,344.00	5.02	BONDESF 270923	GOBMEX	No aplica	Deuda	399,782,728.00	5.01	BONDESF 260226	GOBMEX	No aplica	Deuda	301,479,969.00	3.78	BONDESF 270128	GOBMEX	No aplica	Deuda	301,227,174.00	3.78	BONDESF 270909	GOBMEX	No aplica	Deuda	300,708,285.00	3.77	GSG1126 FLOAT	GOLDMAN	No aplica	Deuda	275,987,747.00	3.46	SAKLY 25	SAKLY	No aplica	Deuda	250,995,142.00	3.15	BOA0527 FLOAT	BOFA	No aplica	Deuda	249,626,936.00	3.13	Cartera Total				4,508,755,073.00	56.53
				Ultimo Mes	Últimos 3 meses	Últimos 12 meses	Rendimiento Bajo	Rendimiento Alto																																																																																																	
Rendimiento Bruto	7.582%	7.834%	9.384%	7.582%	10.321%																																																																																																				
Rendimiento Neto	7.114%	7.370%	8.904%	7.091%	10.480%																																																																																																				
Tasa libre de Riesgo	10.430%	10.430%	10.430%	10.430%	10.430%																																																																																																				
Clave de Pizarra	Activo objeto de inversión			Monto	%																																																																																																				
	Emisora	Subyacente	Tipo																																																																																																						
BPA182 310918	IPAB	No aplica	Deuda	1,528,411,722.00	19.16																																																																																																				
UDIBONO 261203	GOBMEX	No aplica	Deuda	500,302,026.00	6.27																																																																																																				
CBIC002 300117	BANOBRA	No aplica	Deuda	400,233,344.00	5.02																																																																																																				
BONDESF 270923	GOBMEX	No aplica	Deuda	399,782,728.00	5.01																																																																																																				
BONDESF 260226	GOBMEX	No aplica	Deuda	301,479,969.00	3.78																																																																																																				
BONDESF 270128	GOBMEX	No aplica	Deuda	301,227,174.00	3.78																																																																																																				
BONDESF 270909	GOBMEX	No aplica	Deuda	300,708,285.00	3.77																																																																																																				
GSG1126 FLOAT	GOLDMAN	No aplica	Deuda	275,987,747.00	3.46																																																																																																				
SAKLY 25	SAKLY	No aplica	Deuda	250,995,142.00	3.15																																																																																																				
BOA0527 FLOAT	BOFA	No aplica	Deuda	249,626,936.00	3.13																																																																																																				
Cartera Total				4,508,755,073.00	56.53																																																																																																				
El rendimiento neto es después de comisiones y el que obtuvo el inversionista en el período. * La tasa libre de riesgo es una tasa que no incluye descuentos por comisiones o cualquier otro gasto. El desempeño de la sociedad en el pasado, no necesariamente es significativo del desempeño que tendrá en el futuro.			Por sector de actividad económica 																																																																																																						
Régimen y política de inversión: a) Estrategia de administración activa. b) Las inversiones en deuda denominados en pesos y/o UDIS (incluyendo depósitos de dinero a la vista) será de entre 70% y 100%; en activos denominados en monedas distintas al peso incluyendo chequeras de entre 0% y 30%; en valores de deuda emitidos por empresas productivas del estado e instrumentos de organismos o fideicomisos públicos de fomento económico, entre 0% y 80%; en instrumentos financieros derivados, valores estructurados, certificados bursátiles fiduciarios indizados, mecanismos de inversión colectiva, ETF's, UCITS o TRAC's cuyos activos o subyacentes estén clasificados como instrumentos de deuda y acciones de fondos de inversión entre 0% y 50%; en valores respaldados por activos entre 0% y 80%. c) La metodología para adquirir o enajenar instrumentos se basará, en el análisis fundamental de los diferentes emisores, buscando las emisiones que presenten mejores perspectivas de crédito y rendimiento dado su nivel de riesgo. Para la selección de instrumentos analizaremos variables como el valor relativo de la deuda y su respectiva calendarización, relacionado con su flujo operativo, capacidad de endeudamiento, flujo de efectivo libre, así como perspectivas particulares y sectoriales. Siempre prevalecerá el criterio de la Operadora para decidir una determinada compra o venta.																																																																																																									

Comisiones y Remuneraciones por la prestación de servicios

El fondo no cobrará al inversionista remuneraciones por concepto de saldo mínimo de inversión, incumplimiento del plazo mínimo de permanencia, compra venta de acciones, asesoría, prestación del servicio de depósito y custodia, ni servicio de administración de acciones. Sin embargo, la Operadora y/o las distribuidoras podrán cobrar por alguno o todos los conceptos antes mencionados, por lo que le sugerimos revisar el contrato que tenga celebrado con cualquiera de ellas.

Pagadas por el fondo de inversión:

	Serie "BFF"		Serie "BF" (Serie más representativa)	
Concepto	%	\$	%	\$
Administración de activos	0.00000		0.52800	5.28000
Administración de activos / sobre desempeño	N/A		N/A	
Distribución de acciones	0.00000		1.23200	12.32000
Valuación de acciones	0.00322	0.03220	0.00322	0.03220
Depósito de acciones	N/A		N/A	
Depósito de activos objeto de inversión	0.01924	0.19240	0.01924	0.19240
Contabilidad	0.00202	0.02022	0.00202	0.02022
Otros*	0.01941	0.19408	0.01941	0.19408
Total		0.43890		18.03890

* Proveeduría de Precios

* Los % y \$ de las comisiones se presentan anualizados, considerando una inversión de \$1,000.00 M.N.

Información sobre comisiones y remuneraciones

Las comisiones por compra y venta de acciones, pueden disminuir el monto total de su inversión. Esto implica que usted recibiría un monto menor después de una operación. Lo anterior, junto con las comisiones pagadas por el fondo, representa una reducción del rendimiento total que recibiría por su inversión en el fondo.

Algunos prestadores de servicios pueden establecer acuerdos con el fondo y ofrecerle descuentos por sus servicios. Para conocer de su existencia y el posible beneficio para usted, pregunte a su distribuidor.

El prospecto de información contiene un mayor detalle de los conflictos de interés a los que pudiera estar sujeto.

Políticas para la compra-venta de acciones			
Plazo mínimo de permanencia	N/A	Liquidez	Diaria
Recepción de órdenes	Todos los días hábiles	Horario	7:30 – 13:30
Ejecución de operaciones	Mismo día a la recepción de la solicitud	Límites de recompra	Consultar el inciso b) del punto 2 del Prospecto Genérico.
Liquidación de operaciones	Mismo día de la ejecución	Diferencia*	No se ha aplicado diferencial
El fondo de inversión ante condiciones desordenadas de mercado u operaciones inusuales, podrá aplicar a las operaciones de compraventa de sus acciones, un diferencial sobre el precio actualizado de valuación de dichas acciones, que haya determinado previamente, y conservarlo a favor de los inversionistas que permanecen en el fondo.			
Prestadores de servicios		Advertencias	
Operadora	GBM ADMINISTRADORA DE ACTIVOS, S.A DE C.V. SOCIEDAD OPERADORA DE FONDOS DE INVERSIÓN	Las inversiones realizadas en el fondo de inversión no se encuentran protegidas ni garantizadas por el Gobierno Federal ni las entidades de la administración pública paraestatal.	
Distribuidora(s)	Integrales: GBM ADMINISTRADORA DE ACTIVOS, S.A. DE C.V. SOCIEDAD OPERADORA DE FONDOS DE INVERSION; GRUPO BURSÁTIL MEXICANO, S.A. DE C.V. CASA DE BOLSA	La autorización de los prospectos de información al público inversionista no implica certificación sobre la bondad de las acciones que emitan o sobre la solvencia, liquidez, calidad crediticia o desempeño futuro de los fondos, ni de los Activos Objeto de Inversión que conforman su cartera.	
Valuadora	Operadora Covaf, S.A. de C.V., Sociedad Operadora Limitada de Fondos de Inversión	Ningún intermediario financiero, apoderado para celebrar operaciones con el público, o cualquier otra persona, está autorizado para proporcionar información o hacer declaración alguna adicional al contenido del presente documento o el prospecto de información al público inversionista, por lo que deberán entenderse como no autorizadas por el fondo.	
Institución calificadora de valores	Fitch México, S.A. de C.V.	Para mayor información, visitar la página electrónica de nuestra operadora y/o distribuidora(s), donde podrá consultar el prospecto de información al público inversionista del fondo, así como la información actualizada sobre la cartera de inversión del fondo.	
Centro de atención al inversionista		El presente documento y el prospecto de información al público inversionista son los únicos documentos de venta que reconoce el fondo de inversión como válidos.	
Contacto	Centro de atención a clientes		
Número Telefónico	01800-717-7480		
Horario	8:45 – 13:45		
Página(s) electrónica(s)			
Operadora	www.gbmfondos.com.mx		
Distribuidora(s)	www.gbm.com.mx		

DOCUMENTO CON INFORMACION CLAVE PARA LA INVERSION																																																																																																									
GBM FONDO DE CORTO PLAZO, S.A. DE C.V. FONDO DE INVERSION EN INSTRUMENTOS DE DEUDA administrado por GBM Administradora de Activos, S.A. de C.V., Sociedad Operadora de Fondos de Inversión																																																																																																									
Tipo	Fondo de Inversión en Instrumentos de Deuda	Series Accionarias	Posibles Adquirentes	Montos Mínimos de Inversión (\$)																																																																																																					
Clasificación	IDCP Corto Plazo	Serie BFFE	Fondos de inversión Ver apartado 2. Inciso a) del prospecto	N/A																																																																																																					
Clave de Pizarra	GBMF2																																																																																																								
Calificación	AAAF/S1																																																																																																								
Fecha de Autorización	22 de febrero de 2023																																																																																																								
Importante: El valor de un fondo de inversión, cualquiera que sea su política de inversión, está sujeta a la fluctuación de los mercados, por lo que el inversionista puede obtener ganancias y pérdidas.			En el caso de instrumentos o subyacentes con alto grado de liquidez se utilizarán de manera auxiliar algunas herramientas de análisis técnico. La cartera se conformará por una mezcla de valores gubernamentales, federales, estatales, municipales, bancarios y corporativos, en su mayoría tendrán calificación de entre A y AAA en escala nacional. Dichos instrumentos podrán ser de corto, mediano y largo plazo, siempre y cuando la duración ponderada del fondo no sea mayor a 1 año. Podrá invertir en valores de deuda con denominación en pesos moneda nacional (incluyendo UDIS), así como en moneda extranjera (incluyendo chequeras), reporto, préstamo de valores, depósitos de dinero a la vista, valores respaldados por activos, valores estructurados, instrumentos financieros derivados, títulos referenciados a acciones (TRAC's), Exchange Traded Funds (ETF's por sus siglas en inglés), Undertakings for Collective Investment in Transferable Securities ("UCITS por sus siglas en inglés") con activos subyacentes referenciados a instrumentos de deuda, certificados bursátiles fiduciarios indizados, mecanismos de inversión colectiva y acciones de fondos de inversión hasta por el porcentaje señalado en el régimen de inversión.																																																																																																						
Objetivo de Inversión: Buscará exposición a inversiones de corto plazo invirtiendo en certificados bursátiles fiduciarios indizados, mecanismos de inversión colectiva, títulos referenciados a acciones (TRAC's), Exchange Traded Funds (ETF's por sus siglas en inglés), Undertakings for Collective Investment in Transferable Securities ("UCITS por sus siglas en inglés") con activos subyacentes referenciados a instrumentos de deuda, valores estructurados, valores respaldados por activos, instrumentos financieros derivados, reportos, préstamo de valores, depósito de dinero a la vista, acciones de fondos de inversión, así como inversiones en activos con denominación distinta al peso moneda nacional. Se recomienda un horizonte de inversión de un mes.			d) Utilizará el ISICP (Índice de Sociedades de Inversión de Corto Plazo) para hacer comparativos de rendimiento, y puede consultarse en la página http://www.arves.info/indices_arves.aspx .																																																																																																						
Información Relevante: Los fondos de inversión no cuentan con asamblea de accionistas, consejo de administración o comisario: las funciones de la asamblea de accionistas, así como las actividades del consejo de administración están encomendadas a GBM Administradora de Activos, S.A. de C.V., Sociedad Operadora de Fondos de Inversión. La vigilancia del Fondo de inversión está asignada al contralor normativo de dicha sociedad operadora.			e) Podrá invertir en valores emitidos por empresas del mismo consorcio o grupo empresarial al que pertenezca su operadora, hasta en un 20%.																																																																																																						
Valor en Riesgo (VaR) de la cartera de inversión respecto de sus activos netos: 0.197% con una probabilidad de 95% horizonte a 1 día. La pérdida que en un escenario pesimista (5 en 100 veces) puede enfrentar la sociedad de inversión en un lapso de un día, es de 1.97 pesos por cada 1000 invertidos. (Este dato es solo una estimación, las expectativas de pérdida podrían ser mayores, incluso por el monto total de la inversión realizada. La información de valor en riesgo es válida únicamente en condiciones de mercado normales.)			f) El Fondo celebrará operaciones de préstamo de valores, derivados, valores estructurados, valores respaldados por activos y certificados bursátiles fiduciario indizados.																																																																																																						
Desempeño histórico Serie "BFFE": Índice de Referencia: ISICP			Composición de la cartera de inversión: Principales inversiones al mes de noviembre 2025																																																																																																						
<table><tr><th></th><th>Ultimo Mes</th><th>Últimos 3 meses</th><th>Últimos 12 meses</th><th>Rendimiento Bajo</th><th>Rendimiento Alto</th></tr><tr><th>Rendimiento Bruto</th><td>N/D</td><td>N/D</td><td>N/D</td><td>N/D</td><td>N/D</td></tr><tr><th>Rendimiento Neto</th><td>N/D</td><td>N/D</td><td>N/D</td><td>N/D</td><td>N/D</td></tr><tr><th>Tasa libre de Riesgo</th><td>10.430%</td><td>10.430%</td><td>10.430%</td><td>10.430%</td><td>10.430%</td></tr></table>				Ultimo Mes	Últimos 3 meses	Últimos 12 meses	Rendimiento Bajo	Rendimiento Alto	Rendimiento Bruto	N/D	N/D	N/D	N/D	N/D	Rendimiento Neto	N/D	N/D	N/D	N/D	N/D	Tasa libre de Riesgo	10.430%	10.430%	10.430%	10.430%	10.430%	<table><tr><th>Clave de Pizarra</th><th colspan="3">Activo objeto de inversión</th><th rowspan="2">Monto</th><th rowspan="2">%</th></tr><tr><th></th><th>Emisora</th><th>Subyacente</th><th>Tipo</th></tr><tr><td>BPA182 310918</td><td>IPAB</td><td>No aplica</td><td>Deuda</td><td>1,528,411,722.00</td><td>19.16</td></tr><tr><td>UDIBONO 261203</td><td>GOBMEX</td><td>No aplica</td><td>Deuda</td><td>500,302,026.00</td><td>6.27</td></tr><tr><td>CBIC002 300117</td><td>BANOBRA</td><td>No aplica</td><td>Deuda</td><td>400,233,344.00</td><td>5.02</td></tr><tr><td>BONDESF 270923</td><td>GOBMEX</td><td>No aplica</td><td>Deuda</td><td>399,782,728.00</td><td>5.01</td></tr><tr><td>BONDESF 260226</td><td>GOBMEX</td><td>No aplica</td><td>Deuda</td><td>301,479,969.00</td><td>3.78</td></tr><tr><td>BONDESF 270128</td><td>GOBMEX</td><td>No aplica</td><td>Deuda</td><td>301,227,174.00</td><td>3.78</td></tr><tr><td>BONDESF 270909</td><td>GOBMEX</td><td>No aplica</td><td>Deuda</td><td>300,708,285.00</td><td>3.77</td></tr><tr><td>GSG1126 FLOAT</td><td>GOLDMAN</td><td>No aplica</td><td>Deuda</td><td>275,987,747.00</td><td>3.46</td></tr><tr><td>SAKLY 25</td><td>SAKLY</td><td>No aplica</td><td>Deuda</td><td>250,995,142.00</td><td>3.15</td></tr><tr><td>BOA0527 FLOAT</td><td>BOFA</td><td>No aplica</td><td>Deuda</td><td>249,626,936.00</td><td>3.13</td></tr><tr><td>Cartera Total</td><td></td><td></td><td></td><td>4,508,755,073.00</td><td>56.53</td></tr></table>			Clave de Pizarra	Activo objeto de inversión			Monto	%		Emisora	Subyacente	Tipo	BPA182 310918	IPAB	No aplica	Deuda	1,528,411,722.00	19.16	UDIBONO 261203	GOBMEX	No aplica	Deuda	500,302,026.00	6.27	CBIC002 300117	BANOBRA	No aplica	Deuda	400,233,344.00	5.02	BONDESF 270923	GOBMEX	No aplica	Deuda	399,782,728.00	5.01	BONDESF 260226	GOBMEX	No aplica	Deuda	301,479,969.00	3.78	BONDESF 270128	GOBMEX	No aplica	Deuda	301,227,174.00	3.78	BONDESF 270909	GOBMEX	No aplica	Deuda	300,708,285.00	3.77	GSG1126 FLOAT	GOLDMAN	No aplica	Deuda	275,987,747.00	3.46	SAKLY 25	SAKLY	No aplica	Deuda	250,995,142.00	3.15	BOA0527 FLOAT	BOFA	No aplica	Deuda	249,626,936.00	3.13	Cartera Total				4,508,755,073.00	56.53
				Ultimo Mes	Últimos 3 meses	Últimos 12 meses	Rendimiento Bajo	Rendimiento Alto																																																																																																	
			Rendimiento Bruto	N/D	N/D	N/D	N/D	N/D																																																																																																	
			Rendimiento Neto	N/D	N/D	N/D	N/D	N/D																																																																																																	
			Tasa libre de Riesgo	10.430%	10.430%	10.430%	10.430%	10.430%																																																																																																	
			Clave de Pizarra	Activo objeto de inversión			Monto	%																																																																																																	
				Emisora	Subyacente	Tipo																																																																																																			
			BPA182 310918	IPAB	No aplica	Deuda	1,528,411,722.00	19.16																																																																																																	
			UDIBONO 261203	GOBMEX	No aplica	Deuda	500,302,026.00	6.27																																																																																																	
			CBIC002 300117	BANOBRA	No aplica	Deuda	400,233,344.00	5.02																																																																																																	
			BONDESF 270923	GOBMEX	No aplica	Deuda	399,782,728.00	5.01																																																																																																	
			BONDESF 260226	GOBMEX	No aplica	Deuda	301,479,969.00	3.78																																																																																																	
			BONDESF 270128	GOBMEX	No aplica	Deuda	301,227,174.00	3.78																																																																																																	
			BONDESF 270909	GOBMEX	No aplica	Deuda	300,708,285.00	3.77																																																																																																	
GSG1126 FLOAT	GOLDMAN	No aplica	Deuda	275,987,747.00	3.46																																																																																																				
SAKLY 25	SAKLY	No aplica	Deuda	250,995,142.00	3.15																																																																																																				
BOA0527 FLOAT	BOFA	No aplica	Deuda	249,626,936.00	3.13																																																																																																				
Cartera Total				4,508,755,073.00	56.53																																																																																																				
El rendimiento neto es después de comisiones y el que obtuvo el inversionista en el período. * La tasa libre de riesgo es una tasa que no incluye descuentos por comisiones o cualquier otro gasto. El desempeño de la sociedad en el pasado, no necesariamente es significativo del desempeño que tendrá en el futuro.			Por sector de actividad económica <table><tr><td>BONOS DE DESARROLLO DEL GOBIERNO</td><td>CHEQUERAS BANCARIAS EN DOLARES</td></tr><tr><td>FEDERAL BONDES D</td><td>EUROBONOS DE EMPRESAS PRIVADAS</td></tr><tr><td>BONOS DE DESARROLLO DEL GOBIERNO</td><td>TITULOS DE DEUDA DE ORGANISMOS FINANCIEROS MULTILATERALES</td></tr><tr><td>FEDERAL BONDES F</td><td>TITULOS DE DEUDA EMISORAS EXTRANJERAS SIC</td></tr><tr><td>CERTIFICADOS BURSILES BANCARIOS</td><td>FUTUROS DE CHICAGO (TIPO DE CAMBIO CIERRE)</td></tr><tr><td>CERTIFICADOS BURSILES DE CORTO PLAZO</td><td>BONOS DE DESARROLLO DEL GOBIERNO FEDERAL EN UDIS SEGREGABLES</td></tr><tr><td>CERTIFICADOS BURSILES DE CORTO PLAZO GUBERNAMENTAL</td><td>BONOS DE PROTECCION AL AHORRO</td></tr><tr><td>CERTIFICADOS BURSILES DE EMPRESAS PRIVADAS</td><td>CON PAGO SEMESTRAL DE INTERES Y PROTECCION CONTRA LA INFLACION</td></tr><tr><td>CERTIFICADOS BURSILES EMITIDOS POR ENTIDADES O INSTITUCIONES DEL GOBIERNO FEDERAL</td><td>CERTIFICADOS BURSILES DE INDEMNIZACION CARRETERA SEGREGABLES UDIZADOS</td></tr><tr><td>CERTIFICADOS DE DEPÓSITO</td><td></td></tr></table>			BONOS DE DESARROLLO DEL GOBIERNO	CHEQUERAS BANCARIAS EN DOLARES	FEDERAL BONDES D	EUROBONOS DE EMPRESAS PRIVADAS	BONOS DE DESARROLLO DEL GOBIERNO	TITULOS DE DEUDA DE ORGANISMOS FINANCIEROS MULTILATERALES	FEDERAL BONDES F	TITULOS DE DEUDA EMISORAS EXTRANJERAS SIC	CERTIFICADOS BURSILES BANCARIOS	FUTUROS DE CHICAGO (TIPO DE CAMBIO CIERRE)	CERTIFICADOS BURSILES DE CORTO PLAZO	BONOS DE DESARROLLO DEL GOBIERNO FEDERAL EN UDIS SEGREGABLES	CERTIFICADOS BURSILES DE CORTO PLAZO GUBERNAMENTAL	BONOS DE PROTECCION AL AHORRO	CERTIFICADOS BURSILES DE EMPRESAS PRIVADAS	CON PAGO SEMESTRAL DE INTERES Y PROTECCION CONTRA LA INFLACION	CERTIFICADOS BURSILES EMITIDOS POR ENTIDADES O INSTITUCIONES DEL GOBIERNO FEDERAL	CERTIFICADOS BURSILES DE INDEMNIZACION CARRETERA SEGREGABLES UDIZADOS	CERTIFICADOS DE DEPÓSITO																																																																																	
BONOS DE DESARROLLO DEL GOBIERNO	CHEQUERAS BANCARIAS EN DOLARES																																																																																																								
FEDERAL BONDES D	EUROBONOS DE EMPRESAS PRIVADAS																																																																																																								
BONOS DE DESARROLLO DEL GOBIERNO	TITULOS DE DEUDA DE ORGANISMOS FINANCIEROS MULTILATERALES																																																																																																								
FEDERAL BONDES F	TITULOS DE DEUDA EMISORAS EXTRANJERAS SIC																																																																																																								
CERTIFICADOS BURSILES BANCARIOS	FUTUROS DE CHICAGO (TIPO DE CAMBIO CIERRE)																																																																																																								
CERTIFICADOS BURSILES DE CORTO PLAZO	BONOS DE DESARROLLO DEL GOBIERNO FEDERAL EN UDIS SEGREGABLES																																																																																																								
CERTIFICADOS BURSILES DE CORTO PLAZO GUBERNAMENTAL	BONOS DE PROTECCION AL AHORRO																																																																																																								
CERTIFICADOS BURSILES DE EMPRESAS PRIVADAS	CON PAGO SEMESTRAL DE INTERES Y PROTECCION CONTRA LA INFLACION																																																																																																								
CERTIFICADOS BURSILES EMITIDOS POR ENTIDADES O INSTITUCIONES DEL GOBIERNO FEDERAL	CERTIFICADOS BURSILES DE INDEMNIZACION CARRETERA SEGREGABLES UDIZADOS																																																																																																								
CERTIFICADOS DE DEPÓSITO																																																																																																									
c) La metodología para adquirir o enajenar instrumentos se basará, en el análisis fundamental de los diferentes emisores, buscando las emisiones que presenten mejores perspectivas de crédito y rendimiento dado su nivel de riesgo. Para la selección de instrumentos analizaremos variables como el valor relativo de la deuda y su respectiva calendarización, relacionado con su flujo operativo, capacidad de endeudamiento, flujo de efectivo libre, así como perspectivas particulares y sectoriales. Siempre prevalecerá el criterio de la Operadora para decidir una determinada compra o venta.																																																																																																									

Comisiones y Remuneraciones por la prestación de servicios
El fondo no cobrará al inversionista remuneraciones por concepto de saldo mínimo de inversión, incumplimiento del plazo mínimo de permanencia, compra venta de acciones, asesoría, prestación del servicio de depósito y custodia, ni servicio de administración de acciones. Sin embargo, la Operadora y/o las distribuidoras podrán cobrar por alguno o todos los conceptos antes mencionados, por lo que le sugerimos revisar el contrato que tenga celebrado con cualquiera de ellas.

Información sobre comisiones y remuneraciones

Las comisiones por compra y venta de acciones, pueden disminuir el monto total de su inversión. Esto implica que usted recibiría un monto menor después de una operación. Lo anterior, junto con las comisiones pagadas por el fondo, representa una reducción del rendimiento total que recibiría por su inversión en el fondo.

Algunos prestadores de servicios pueden establecer acuerdos con el fondo y ofrecerle descuentos por sus servicios. Para conocer de su existencia y el posible beneficio para usted, pregunte a su distribuidor.

El prospecto de información contiene un mayor detalle de los conflictos de interés a los que pudiera estar sujeto.

Pagadas por el fondo de inversión:

	Serie "BFFE"		Serie "BF" (Serie más representativa)	
Concepto	%	\$	%	\$
Administración de activos	0.35000	3.50000	0.52800	5.28000
Administración de activos / sobre desempeño	N/A		N/A	
Distribución de acciones	0.00000		1.23200	12.32000
Valuación de acciones	0.00322	0.03220	0.00322	0.03220
Depósito de acciones	N/A		N/A	
Depósito de activos objeto de inversión	0.01924	0.19240	0.01924	0.19240
Contabilidad	0.00202	0.02022	0.00202	0.02022
Otros*	0.01941	0.19408	0.01941	0.19408
Total		3.93890		18.03890

* Proveeduría de Precios

* Los % y \$ de las comisiones se presentan anualizados, considerando una inversión de \$1,000.00 M.N.

Políticas para la compra-venta de acciones			
Plazo mínimo de permanencia	N/A	Liquidez	Diaria
Recepción de órdenes	Todos los días hábiles	Horario	7:30 – 13:30
Ejecución de operaciones	Mismo día a la recepción de la solicitud	Límites de recompra	Consultar el inciso b) del punto 2 del Prospecto Genérico.
Liquidación de operaciones	Mismo día de la ejecución	Diferencia*	No se ha aplicado diferencial
El fondo de inversión ante condiciones desordenadas de mercado u operaciones inusuales, podrá aplicar a las operaciones de compraventa de sus acciones, un diferencial sobre el precio actualizado de valuación de dichas acciones, que haya determinado previamente, y conservarlo a favor de los inversionistas que permanecen en el fondo.			
Prestadores de servicios		Advertencias	
Operadora	GBM ADMINISTRADORA DE ACTIVOS, S.A DE C.V. SOCIEDAD OPERADORA DE FONDOS DE INVERSIÓN	Las inversiones realizadas en el fondo de inversión no se encuentran protegidas ni garantizadas por el Gobierno Federal ni las entidades de la administración pública paraestatal.	
Distribuidora(s)	Integrales: GBM ADMINISTRADORA DE ACTIVOS, S.A. DE C.V. SOCIEDAD OPERADORA DE FONDOS DE INVERSION; GRUPO BURSÁTIL MEXICANO, S.A. DE C.V. CASA DE BOLSA	La autorización de los prospectos de información al público inversionista no implica certificación sobre la bondad de las acciones que emitan o sobre la solvencia, liquidez, calidad crediticia o desempeño futuro de los fondos, ni de los Activos Objeto de Inversión que conforman su cartera.	
Valuadora	Operadora Covaf, S.A. de C.V., Sociedad Operadora Limitada de Fondos de Inversión	Ningún intermediario financiero, apoderado para celebrar operaciones con el público, o cualquier otra persona, está autorizado para proporcionar información o hacer declaración alguna adicional al contenido del presente documento o el prospecto de información al público inversionista, por lo que deberán entenderse como no autorizadas por el fondo.	
Institución calificadora de valores	Fitch México, S.A. de C.V.	Para mayor información, visitar la página electrónica de nuestra operadora y/o distribuidora(s), donde podrá consultar el prospecto de información al público inversionista del fondo, así como la información actualizada sobre la cartera de inversión del fondo.	
Centro de atención al inversionista		El presente documento y el prospecto de información al público inversionista son los únicos documentos de venta que reconoce el fondo de inversión como válidos.	
Contacto	Centro de atención a clientes		
Número Telefónico	01800-717-7480		
Horario	8:45 – 13:45		
Página(s) electrónica(s)			
Operadora	www.gbmfondos.com.mx		
Distribuidora(s)	www.gbm.com.mx		