

Tipo	Fondo de Inversión en Renta Variable	Clase y serie accionaria	Posibles adquirentes	Montos mínimos de inversión (\$)
Categoría	RVESD - Especializado en Deuda			
Clave de pizarra	PRGLOB			
Calificación	No Aplica			
Fecha de autorización	15 de diciembre de 2023	A	Capital Fijo	N/A

IMPORTANTE: El valor de un Fondo de Inversión, cualquiera que sea su política de inversión, está sujeta a la fluctuación de los mercados, por lo que el inversionista puede obtener ganancias o pérdidas.

OBJETIVO DE INVERSIÓN Fondo de renta variable con horizonte de inversión de largo plazo, invertirá principalmente en instrumentos de deuda emitida en mercados de valores extranjeros; a través de mecanismos de inversión colectiva extranjeros (TRACs o ETFs) que repliquen el desempeño de dichos instrumentos o de índices compuestos a partir de este tipo de instrumentos. De manera complementaria podrá invertir en activos de deuda emitidos o garantizados por el Gobierno Federal, Banco de México, gobiernos estatales y municipales, instituciones de crédito, en directo o en reporto, denominados en Euros, Dólares o moneda nacional, así como en Fondos de inversión internacionales de la familia de fondos de Principal Global Investors. El plazo mínimo de permanencia recomendado para que el inversionista mantenga su inversión se estima o considera adecuado en 2 años.

INFORMACIÓN RELEVANTE

Los principales riesgos a los que está expuesto el fondo son:

- Riesgo de mercado, ya que se podría incurrir en minusvalías derivadas del valor de los TRACs o ETFs, alzas en tasas de interés (por estar invertidos los TRACs o ETFs en instrumentos de deuda).
 - Riesgo cambiario; ya que podría incurrir en minusvalías derivadas de fluctuaciones del valor del peso al estar invertidos los valores en otras monedas. Así si al efectuar la conversión los valores se apreciaron en pesos el fondo subirá de precio y viceversa.
- “Los fondos de inversión no cuentan con asamblea de accionistas, consejo de administración o comisario:
- Las funciones de la asamblea de accionistas, así como las actividades del consejo de administración están encomendadas a Principal Fondos de Inversión, S.A. de C.V., Operadora de Fondos de Inversión.
 - La vigilancia del fondo de inversión está asignada al contralor normativo de dicha sociedad operadora”.

Valor en Riesgo (VaR) de la cartera de inversión respecto de sus activos netos:

2.46% con una probabilidad de 95%.

La pérdida que en un escenario pesimista (5 en 100 veces) puede enfrentar el Fondo de inversión en un lapso de 1 día, es de 24.60 pesos por cada 1000 invertidos. **(Este dato es solo una estimación, las expectativas de pérdida podrían ser mayores, incluso por el monto total de la inversión realizada y es válida únicamente en condiciones normales de mercado).**

DESEMPEÑO HISTÓRICO

Serie: "A"

Índice de Referencia: ETF IEI 50%+ ETF HYG 10% + ETF LQD 20% + ETF EMB 20%

Tabla de Rendimientos efectivos

	Último mes %	Últimos 3 meses %	Últimos 12 meses %	2024	2023	2022
Rendimiento Bruto	-0.20%	0.87%	27.24%	24.17%	-7.85%	-16.69%
Rendimiento Neto	-0.20%	0.87%	27.24%	24.17%	-7.85%	-16.69%
Tasa libre de riesgo (Cetes 28 días)	0.75%	2.39%	11.15%	11.56%	11.67%	7.66%
Índice referencia	-0.64%	0.27%	24.09%	20.18%	-9.85%	-19.37%

El rendimiento neto es después de comisiones y el que obtuvo el inversionista en el periodo.

La tasa libre de riesgo es una tasa que no incluye descuentos por comisiones, impuestos o cualquier otro gasto.

* El desempeño del Fondo de Inversión en el pasado no es indicativo del desempeño que la inversión tendrá en el futuro.

RÉGIMEN Y POLÍTICA DE INVERSIÓN

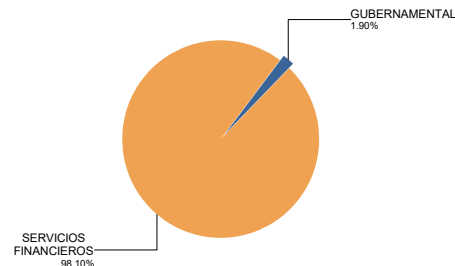
- Mantiene una gestión activa utilizando una combinación de modelos técnicos y de análisis fundamental para seleccionar los activos en los que invertirá.
- Invertirá mínimo 80% en instrumentos de deuda emitida en mercados de valores extranjeros; a través de mecanismos de inversión colectiva extranjeros (ETFs o TRACs) que repliquen el desempeño de dichos instrumentos o de índices compuestos a partir de este tipo de instrumentos y, máximo 5% en valores de renta variable de emisores nacionales o extranjeros.
- Invertirá de manera directa en activos de deuda, TRACs o ETFs (diferentes a la inversión principal) emitidos en mercados de valores extranjeros, Fondos de inversión y otros activos de deuda que se adquieran de forma complementaria. El Fondo PRGLOB opera en el mercado nacional y extranjero.
- La base de referencia del fondo será un índice interno conformado por los siguientes ETFs de Ishares: IEI (50%), HYG (10%), LQD (20%), EMB (20%).
- Podrá invertir en acciones emitidas por Fondos del mismo Consorcio de PRINCIPAL.
- No celebrará operaciones de préstamo de valores ni con instrumentos financieros derivados.
- No realizará operaciones con valores estructurados o valores respaldados por activos, y realizará operaciones con certificados bursátiles fiduciarios indizados (ETFs o TRACs).

COMPOSICIÓN DE LA CARTERA DE INVERSIÓN

Principales inversiones al mes de marzo 2025

Clave de Pizarra	Activo objeto de inversión			Monto Miles de \$	%
	Emisora	Nombre/Subyacente	Tipo		
CBU7 N	ISHRS Bond 3-7 UCITS	CBU7	MEC.INV.CO	90,626	38.80
LQD *	iShares IBOX \$ ETF	LQD	MEC.INV.CO	39,796	17.04
VDEA N	Vanguard USD EM ETF	VDEA	MEC.INV.CO	29,870	12.79
IHYA N	ISHRS High Yield ETF	IHYA	MEC.INV.CO	24,586	10.53
EMB *	iShares JP Morgan US	EMB	MEC.INV.CO	16,311	6.98
CBU0 N	iShares TB 7-10 YR	CBU0	MEC.INV.CO	15,358	6.58
LQDA N	ISHRS Corp Bond ETF	LQDA	MEC.INV.CO	10,329	4.42
BONDEF 280127	Bonos Desarrollo GF	BONDEF	REPORTO	4,426	1.90
DTLA N	iShares Tre 20Yr ETF	DTLA	MEC.INV.CO	2,021	0.87
IVV *	iShares S&P 500 ETF	IVV	MEC.INV.CO	230	0.10
Cartera Total				233,553	100

Por sector de actividad económica



Pagadas por el cliente

Concepto	Serie "A"		Serie más representativa "FC"	
	%	\$	%	\$
Incumplimiento plazo mínimo de permanencia	0.00%	\$0.00	0.00%	\$0.00
Incumplimiento saldo mínimo de inversión	0.00%	\$0.00	0.00%	\$0.00
Compra de acciones	0.00%	\$0.00	0.00%	\$0.00
Venta de acciones	0.00%	\$0.00	0.00%	\$0.00
Servicios por asesoría	0.00%	\$0.00	0.00%	\$0.00
Servicio administración de acciones	0.00%	\$0.00	0.00%	\$0.00
Otras	0.00%	\$0.00	0.00%	\$0.00
Total	0.00%	\$0.00	0.00%	\$0.00

Consultar detalle de comisiones en la guía de servicios de inversión.

Pagadas por el Fondo de inversión

Concepto	Serie "A"		Serie más representativa "FC"	
	%	\$	%	\$
Administración de activos*	0.00	0.00	1.00	10.00
Administración de activos / sobre desempeño	0.00	0.00	0.00	0.00
Distribución de acciones	0.00	0.00	0.00	0.00
Valuación de acciones	0.00	0.00	0.00	0.00
Depósito de activos objeto de inversión	0.00	0.00	0.00	0.00
Depósito de acciones	0.00	0.00	0.00	0.00
Contabilidad	0.00	0.00	0.00	0.00
Otras	0.00	0.00	0.00	0.00
Total	0.00	0.00	1.00	10.00

Monto por cada \$1,000 pesos invertidos.

**INFORMACIÓN SOBRECIONES
Y REMUNERACIONES**

Algunos prestadores de servicios pueden establecer acuerdos con el Fondo de Inversión y ofrecerle descuentos por sus servicios. Para conocer de su existencia y el posible beneficio para usted, pregunte con su distribuidor.

El prospecto de información contiene un mayor detalle de los conflictos de intereses a los que pudiera estar sujeto cualquier prestador de servicios del Fondo de Inversión.

Las comisiones por compra y venta de acciones pueden disminuir el monto total de su inversión. Esto implica que usted recibiría un monto menor después de una operación. Lo anterior, junto con las comisiones pagadas por el Fondo de Inversión, representa una reducción del rendimiento total que recibiría por su participación en el propio Fondo.

POLÍTICAS DE COMPRA Y VENTA DE ACCIONES

Plazo mínimo de permanencia	No Aplica.	Liquidez	Diaria.
Recepción de órdenes	Todos los días hábiles.	Horario	De las 8:30 hrs. hasta las 13:30 hrs.
Ejecución de operaciones	Mismo día de la recepción de la orden.	Límites de recompra	Hasta el 20% de las acciones en circulación diarias.
Liquidación de operaciones	72 horas hábiles después de la ejecución	Diferencial*	El diferencial no se ha aplicado.

* El Fondo de Inversión ante condiciones desordenadas del mercado u operaciones inusuales podrá aplicar al precio de valuación de sus acciones, el diferencial que haya determinado previamente, a favor de quienes permanecen en el Fondo.

PRESTADORES DE SERVICIOS

Operadora	Principal Fondos de Inversión, S.A. de C.V., Operadora de Fondos de Inversión, Principal Grupo Financiero
Distribuidora(s)	<ul style="list-style-type: none"> Principal Fondos de Inversión, S.A. de C.V., Operadora de Fondos de Inversión Banca Mifel, S.A., Institución de Banca Múltiple, Grupo Financiero Mifel Banco Credit Suisse México, S.A., Institución de Banca Múltiple, GFCSM Banco del Bajío, S.A., Institución de Banca Múltiple Banco Regional, S.A., Institución de Banca Múltiple, Banregio Grupo Financiero Casa de Bolsa Ve por Más, S.A. de C.V., Grupo Financiero Ve por Más CI Casa de Bolsa, S.A. de C.V. Compass Investments de México, S.A. de C.V., Soc. Op. de Fondos de Inversión Fóndika, S.A. de C.V., Distribuidora de Acciones de Fondos de Inversión GBM Grupo Bursátil Mexicano, S.A. de C.V., Casa de Bolsa Intercam Fondos, S.A. de C.V., Soc. Op. de Fondos de Inversión, Intercam Gpo. Fin. Invermerica Distribuidora de Fondos, S.A. de C.V., Soc. Dist. Int. de Accs. de F. Inv. Kuspit Casa de Bolsa, S.A. de C.V. Más Fondos, S.A. de C.V., Sociedad Operadora de Fondos de Inversión Monex Casa de Bolsa, S.A. de C.V., Monex Grupo Financiero O'Rourke & Asociados, S.A. de C.V., Soc. Dist. de Accs. de Fondos de Inversión Skandia Operadora de Fondos, S.A. de C.V., Soc. Op. de Fondos de Inversión UBS Casa de Bolsa, S.A. de C.V. Vector Casa de Bolsa, S.A. de C.V.
Valuadora	Operadora COVAF, S.A. de C.V., Soc. Operadora Limitada de Fondos de Inversión
Calificadora	No Aplica

CENTRO DE ATENCIÓN AL CLIENTE

Contacto	servicioclientes@principal.com
Número telefónico	81 8056 4624
Horario	8:00 a 18:00 hrs.

PÁGINA(S) ELECTRÓNICA(S)

Operadora	www.principal.com.mx		
Distribuidora(s)	www.principal.com.mx	http://cgcompass.com/mexico	
	www.mifel.com.mx	www.fondika.com	www.masfondos.com
	www.credit-suisse.com	https://gbm.com	www.monex.com.mx
	www.bb.com.mx	www.intercam.com.mx	www.oafondos.com.mx
	www.banregio.com	www.invermerica.com	www.skandia.com.mx
	www.cb.vepormas.com.mx	https://kuspit.com	www.ubs.com.mx
	www.cicb.com.mx		www.vector.com.mx

ADVERTENCIAS

Las inversiones realizadas en el Fondo de Inversión no se encuentran protegidas ni garantizadas por el Gobierno Federal ni las entidades de la administración pública paraestatal.

La autorización de los prospectos de información al público inversionista no implica certificación sobre la bondad de las acciones que emitan o sobre la solvencia, liquidez, calidad crediticia o desempeño futuro de los fondos, ni de los Activos Objeto de Inversión que conforman su cartera.

Ningún intermediario financiero, apoderado para celebrar operaciones con el público o cualquier persona, está autorizado para proporcionar información o hacer declaración alguna adicional al contenido del documento con información clave para la inversión, por lo que deberán entenderse como no autorizadas por el Fondo de Inversión.

Para mayor información, visite la página electrónica de la sociedad operadora que administra al Fondo de inversión y/o sociedad distribuidora(s), donde podrá consultar el prospecto de información al público inversionista actualizado del Fondo de inversión, así como la información actualizada sobre la cartera de inversiones.

El presente documento y el prospecto de información al público inversionista, son los únicos documentos de venta que reconoce el Fondo de inversión como válidos

Tipo	Fondo de Inversión en Renta Variable	Clase y serie accionaria	Posibles adquirentes	Montos mínimos de inversión (\$)
Categoría	RVESD - Especializado en Deuda			
Clave de pizarra	PRGLOB	EC	Empleados	N/A
Calificación	No Aplica			
Fecha de autorización	15 de diciembre de 2023			

IMPORTANTE: El valor de un Fondo de Inversión, cualquiera que sea su política de inversión, está sujeta a la fluctuación de los mercados, por lo que el inversionista puede obtener ganancias o pérdidas.

OBJETIVO DE INVERSIÓN Fondo de renta variable con horizonte de inversión de largo plazo, invertirá principalmente en instrumentos de deuda emitida en mercados de valores extranjeros; a través de mecanismos de inversión colectiva extranjeros (TRACs o ETFs) que repliquen el desempeño de dichos instrumentos o de índices compuestos a partir de este tipo de instrumentos. De manera complementaria podrá invertir en activos de deuda emitidos o garantizados por el Gobierno Federal, Banco de México, gobiernos estatales y municipales, instituciones de crédito, en directo o en reporto, denominados en Euros, Dólares o moneda nacional, así como en Fondos de inversión internacionales de la familia de fondos de Principal Global Investors. El plazo mínimo de permanencia recomendado para que el inversionista mantenga su inversión se estima o considera adecuado en 2 años.

INFORMACIÓN RELEVANTE

Los principales riesgos a los que está expuesto el fondo son:

- Riesgo de mercado, ya que se podría incurrir en minusvalías derivadas del valor de los TRACs o ETFs, alzas en tasas de interés (por estar invertidos los TRACs o ETFs en instrumentos de deuda).
 - Riesgo cambiario; ya que podría incurrir en minusvalías derivadas de fluctuaciones del valor del peso al estar invertidos los valores en otras monedas. Así si al efectuar la conversión los valores se apreciaron en pesos el fondo subirá de precio y viceversa.
- “Los fondos de inversión no cuentan con asamblea de accionistas, consejo de administración o comisario:
- Las funciones de la asamblea de accionistas, así como las actividades del consejo de administración están encomendadas a Principal Fondos de Inversión, S.A. de C.V., Operadora de Fondos de Inversión.
 - La vigilancia del fondo de inversión está asignada al contralor normativo de dicha sociedad operadora”.

Valor en Riesgo (VaR) de la cartera de inversión respecto de sus activos netos:

2.46% con una probabilidad de 95%.

La pérdida que en un escenario pesimista (5 en 100 veces) puede enfrentar el Fondo de inversión en un lapso de 1 día, es de 24.60 pesos por cada 1000 invertidos. **(Este dato es solo una estimación, las expectativas de pérdida podrían ser mayores, incluso por el monto total de la inversión realizada y es válida únicamente en condiciones normales de mercado).**

DESEMPEÑO HISTÓRICO

Serie: "EC"

Índice de Referencia: ETF IEI 50%+ ETF HYG 10% + ETF LQD 20% + ETF EMB 20%

Tabla de Rendimientos efectivos

	Último mes %	Últimos 3 meses %	Últimos 12 meses %	2024	2023	2022
Rendimiento Bruto	-0.20%	0.87%	27.24%	24.17%	-7.85%	-16.69%
Rendimiento Neto	-0.27%	0.69%	26.20%	23.16%	-8.50%	-17.27%
Tasa libre de riesgo (Cetes 28 días)	0.75%	2.39%	11.15%	11.56%	11.67%	7.66%
Índice referencia	-0.64%	0.27%	24.09%	20.18%	-9.85%	-19.37%

El rendimiento neto es después de comisiones y el que obtuvo el inversionista en el periodo.

La tasa libre de riesgo es una tasa que no incluye descuentos por comisiones, impuestos o cualquier otro gasto.

* El desempeño del Fondo de Inversión en el pasado no es indicativo del desempeño que la inversión tendrá en el futuro.

RÉGIMEN Y POLÍTICA DE INVERSIÓN

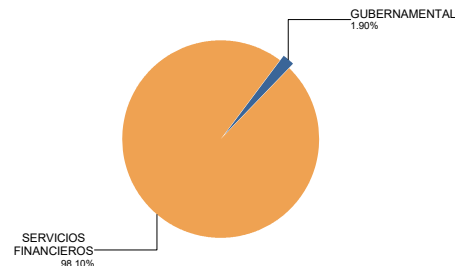
- Mantiene una gestión activa utilizando una combinación de modelos técnicos y de análisis fundamental para seleccionar los activos en los que invertirá.
- Invertirá mínimo 80% en instrumentos de deuda emitida en mercados de valores extranjeros; a través de mecanismos de inversión colectiva extranjeros (ETFs o TRACs) que repliquen el desempeño de dichos instrumentos o de índices compuestos a partir de este tipo de instrumentos y, máximo 5% en valores de renta variable de emisores nacionales o extranjeros.
- Invertirá de manera directa en activos de deuda, TRACs o ETFs (diferentes a la inversión principal) emitidos en mercados de valores extranjeros, Fondos de inversión y otros activos de deuda que se adquieran de forma complementaria. El Fondo PRGLOB opera en el mercado nacional y extranjero.
- La base de referencia del fondo será un índice interno conformado por los siguientes ETFs de IShares: IEI (50%), HYG (10%), LQD (20%), EMB (20%).
- Podrá invertir en acciones emitidas por Fondos del mismo Consorcio de PRINCIPAL.
- No celebrará operaciones de préstamo de valores ni con instrumentos financieros derivados.
- No realizará operaciones con valores estructurados o valores respaldados por activos, y realizará operaciones con certificados bursátiles fiduciarios indizados (ETFs o TRACs).

COMPOSICIÓN DE LA CARTERA DE INVERSIÓN

Principales inversiones al mes de marzo 2025

Clave de Pizarra	Activo objeto de inversión			Monto Miles de \$	%
	Emisora	Nombre/Subyacente	Tipo		
CBU7 N	ISHRS Bond 3-7 UCITS	CBU7	MEC.INV.CO	90,626	38.80
LQD *	IShares IBOXX \$ ETF	LQD	MEC.INV.CO	39,796	17.04
VDEA N	Vanguard USD EM ETF	VDEA	MEC.INV.CO	29,870	12.79
IHYA N	ISHRS High Yield ETF	IHYA	MEC.INV.CO	24,586	10.53
EMB *	IShares JP Morgan US	EMB	MEC.INV.CO	16,311	6.98
CBU0 N	IShares TB 7-10 YR	CBU0	MEC.INV.CO	15,358	6.58
LQDA N	ISHRS Corp Bond ETF	LQDA	MEC.INV.CO	10,329	4.42
BONDEF 280127	Bonos Desarrollo GF	BONDEF	REPORTO	4,426	1.90
DTLA N	IShares Tre 20Yr ETF	DTLA	MEC.INV.CO	2,021	0.87
IVV *	IShares S&P 500 ETF	IVV	MEC.INV.CO	230	0.10
Cartera Total				233,553	100

Por sector de actividad económica



Pagadas por el cliente

Concepto	Serie "EC"		Serie más representativa "FC"	
	%	\$	%	\$
Incumplimiento plazo mínimo de permanencia	0.00%	\$0.00	0.00%	\$0.00
Incumplimiento saldo mínimo de inversión	0.00%	\$0.00	0.00%	\$0.00
Compra de acciones	0.00%	\$0.00	0.00%	\$0.00
Venta de acciones	0.00%	\$0.00	0.00%	\$0.00
Servicios por asesoría	0.00%	\$0.00	0.00%	\$0.00
Servicio administración de acciones	0.00%	\$0.00	0.00%	\$0.00
Otras	0.00%	\$0.00	0.00%	\$0.00
Total	0.00%	\$0.00	0.00%	\$0.00

Consultar detalle de comisiones en la guía de servicios de inversión.

Pagadas por el Fondo de inversión

Concepto	Serie "EC"		Serie más representativa "FC"	
	%	\$	%	\$
Administración de activos*	0.60	6.00	1.00	10.00
Administración de activos / sobre desempeño	0.00	0.00	0.00	0.00
Distribución de acciones	0.00	0.00	0.00	0.00
Valuación de acciones	0.00	0.00	0.00	0.00
Depósito de activos objeto de inversión	0.00	0.00	0.00	0.00
Depósito de acciones	0.00	0.00	0.00	0.00
Contabilidad	0.00	0.00	0.00	0.00
Otras	0.00	0.00	0.00	0.00
Total	0.60	6.00	1.00	10.00

Monto por cada \$1,000 pesos invertidos.

**INFORMACIÓN SOBRECIONES
Y REMUNERACIONES**

Algunos prestadores de servicios pueden establecer acuerdos con el Fondo de Inversión y ofrecerle descuentos por sus servicios. Para conocer de su existencia y el posible beneficio para usted, pregunte con su distribuidor.

El prospecto de información contiene un mayor detalle de los conflictos de intereses a los que pudiera estar sujeto cualquier prestador de servicios del Fondo de Inversión.

Las comisiones por compra y venta de acciones pueden disminuir el monto total de su inversión. Esto implica que usted recibiría un monto menor después de una operación. Lo anterior, junto con las comisiones pagadas por el Fondo de Inversión, representa una reducción del rendimiento total que recibiría por su participación en el propio Fondo.

POLÍTICAS DE COMPRA Y VENTA DE ACCIONES

Plazo mínimo de permanencia	No Aplica.	Liquidez	Diaria.
Recepción de órdenes	Todos los días hábiles.	Horario	De las 8:30 hrs. hasta las 13:30 hrs.
Ejecución de operaciones	Mismo día de la recepción de la orden.	Límites de recompra	Hasta el 20% de las acciones en circulación diarias.
Liquidación de operaciones	72 horas hábiles después de la ejecución	Diferencial*	El diferencial no se ha aplicado.

* El Fondo de Inversión ante condiciones desordenadas del mercado u operaciones inusuales podrá aplicar al precio de valuación de sus acciones, el diferencial que haya determinado previamente, a favor de quienes permanecen en el Fondo.

PRESTADORES DE SERVICIOS

Operadora	Principal Fondos de Inversión, S.A. de C.V., Operadora de Fondos de Inversión, Principal Grupo Financiero
Distribuidora(s)	<ul style="list-style-type: none"> Principal Fondos de Inversión, S.A. de C.V., Operadora de Fondos de Inversión Banca Mifel, S.A., Institución de Banca Múltiple, Grupo Financiero Mifel Banco Credit Suisse México, S.A., Institución de Banca Múltiple, GFCSM Banco del Bajío, S.A., Institución de Banca Múltiple Banco Regional, S.A., Institución de Banca Múltiple, Banregio Grupo Financiero Casa de Bolsa Ve por Más, S.A. de C.V., Grupo Financiero Ve por Más CI Casa de Bolsa, S.A. de C.V. Compass Investments de México, S.A. de C.V., Soc. Op. de Fondos de Inversión Fóndika, S.A. de C.V., Distribuidora de Acciones de Fondos de Inversión GBM Grupo Bursátil Mexicano, S.A. de C.V., Casa de Bolsa Intercam Fondos, S.A. de C.V., Soc. Op. de Fondos de Inversión, Intercam Gpo. Fin. Invermerica Distribuidora de Fondos, S.A. de C.V., Soc. Dist. Int. de Accs. de F. Inv. Kuspit Casa de Bolsa, S.A. de C.V. Más Fondos, S.A. de C.V., Sociedad Operadora de Fondos de Inversión Monex Casa de Bolsa, S.A. de C.V., Monex Grupo Financiero O'Rourke & Asociados, S.A. de C.V., Soc. Dist. de Accs. de Fondos de Inversión Skandia Operadora de Fondos, S.A. de C.V., Soc. Op. de Fondos de Inversión UBS Casa de Bolsa, S.A. de C.V. Vector Casa de Bolsa, S.A. de C.V.
Valuadora	Operadora COVAF, S.A. de C.V, Soc. Operadora Limitada de Fondos de Inversión
Calificadora	No Aplica

CENTRO DE ATENCIÓN AL CLIENTE

Contacto	servicioclientes@principal.com
Número telefónico	81 8056 4624
Horario	8:00 a 18:00 hrs.

PÁGINA(S) ELECTRÓNICA(S)

Operadora	www.principal.com.mx		
Distribuidora(s)	www.principal.com.mx	http://cgcompass.com/mexico	
	www.mifel.com.mx	www.fondika.com	www.masfondos.com
	www.credit-suisse.com	https://gbm.com	www.monex.com.mx
	www.bb.com.mx	www.intercam.com.mx	www.oafondos.com.mx
	www.banregio.com	www.invermerica.com	www.skandia.com.mx
	www.cb.vepormas.com.mx	https://kuspit.com	www.ubs.com.mx
	www.cicb.com.mx		www.vector.com.mx

ADVERTENCIAS

Las inversiones realizadas en el Fondo de Inversión no se encuentran protegidas ni garantizadas por el Gobierno Federal ni las entidades de la administración pública paraestatal.

La autorización de los prospectos de información al público inversionista no implica certificación sobre la bondad de las acciones que emitan o sobre la solvencia, liquidez, calidad crediticia o desempeño futuro de los fondos, ni de los Activos Objeto de Inversión que conforman su cartera.

Ningún intermediario financiero, apoderado para celebrar operaciones con el público o cualquier persona, está autorizado para proporcionar información o hacer declaración alguna adicional al contenido del documento con información clave para la inversión, por lo que deberán entenderse como no autorizadas por el Fondo de Inversión.

Para mayor información, visite la página electrónica de la sociedad operadora que administra al Fondo de inversión y/o sociedad distribuidora(s), donde podrá consultar el prospecto de información al público inversionista actualizado del Fondo de inversión, así como la información actualizada sobre la cartera de inversiones.

El presente documento y el prospecto de información al público inversionista, son los únicos documentos de venta que reconoce el Fondo de inversión como válidos

Tipo	Fondo de Inversión en Renta Variable	Clase y serie accionaria	Posibles adquirentes	Montos mínimos de inversión (\$)
Categoría	RVESD - Especializado en Deuda			
Clave de pizarra	PRGLOB	FA	Personas Físicas	Serie por criterios de servicios de inversión
Calificación	No Aplica			
Fecha de autorización	15 de diciembre de 2023			

IMPORTANTE: El valor de un Fondo de Inversión, cualquiera que sea su política de inversión, está sujeta a la fluctuación de los mercados, por lo que el inversionista puede obtener ganancias o pérdidas.

OBJETIVO DE INVERSIÓN Fondo de renta variable con horizonte de inversión de largo plazo, invertirá principalmente en instrumentos de deuda emitida en mercados de valores extranjeros; a través de mecanismos de inversión colectiva extranjeros (TRACs o ETFs) que repliquen el desempeño de dichos instrumentos o de índices compuestos a partir de este tipo de instrumentos. De manera complementaria podrá invertir en activos de deuda emitidos o garantizados por el Gobierno Federal, Banco de México, gobiernos estatales y municipales, instituciones de crédito, en directo o en reporto, denominados en Euros, Dólares o moneda nacional, así como en Fondos de inversión internacionales de la familia de fondos de Principal Global Investors. El plazo mínimo de permanencia recomendado para que el inversionista mantenga su inversión se estima o considera adecuado en 2 años.

INFORMACIÓN RELEVANTE

Los principales riesgos a los que está expuesto el fondo son:

- Riesgo de mercado, ya que se podría incurrir en minusvalías derivadas del valor de los TRACs o ETFs, alzas en tasas de interés (por estar invertidos los TRACs o ETFs en instrumentos de deuda).
 - Riesgo cambiario; ya que podría incurrir en minusvalías derivadas de fluctuaciones del valor del peso al estar invertidos los valores en otras monedas. Así si al efectuar la conversión los valores se apreciaron en pesos el fondo subirá de precio y viceversa.
- “Los fondos de inversión no cuentan con asamblea de accionistas, consejo de administración o comisario:
- Las funciones de la asamblea de accionistas, así como las actividades del consejo de administración están encomendadas a Principal Fondos de Inversión, S.A. de C.V., Operadora de Fondos de Inversión.
 - La vigilancia del fondo de inversión está asignada al contralor normativo de dicha sociedad operadora”.

Valor en Riesgo (VaR) de la cartera de inversión respecto de sus activos netos:

2.46% con una probabilidad de 95%.

La pérdida que en un escenario pesimista (5 en 100 veces) puede enfrentar el Fondo de inversión en un lapso de 1 día, es de 24.60 pesos por cada 1000 invertidos. **(Este dato es solo una estimación, las expectativas de pérdida podrían ser mayores, incluso por el monto total de la inversión realizada y es válida únicamente en condiciones normales de mercado).**

DESEMPEÑO HISTÓRICO

Serie: "FA"

Índice de Referencia: ETF IEI 50%+ ETF HYG 10% + ETF LQD 20% + ETF EMB 20%

Tabla de Rendimientos efectivos

	Último mes %	Últimos 3 meses %	Últimos 12 meses %	2024	2023	2022
Rendimiento Bruto	-0.20%	0.87%	27.24%	24.17%	-7.85%	-16.69%
Rendimiento Neto	-0.27%	0.69%	26.19%	23.15%	-8.50%	-17.27%
Tasa libre de riesgo (Cetes 28 días)	0.75%	2.39%	11.15%	11.56%	11.67%	7.66%
Índice referencia	-0.64%	0.27%	24.09%	20.18%	-9.85%	-19.37%

El rendimiento neto es después de comisiones y el que obtuvo el inversionista en el periodo.

La tasa libre de riesgo es una tasa que no incluye descuentos por comisiones, impuestos o cualquier otro gasto.

* El desempeño del Fondo de Inversión en el pasado no es indicativo del desempeño que la inversión tendrá en el futuro.

RÉGIMEN Y POLÍTICA DE INVERSIÓN

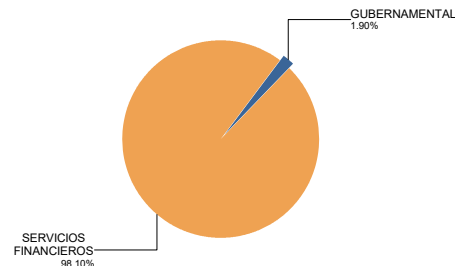
- Mantiene una gestión activa utilizando una combinación de modelos técnicos y de análisis fundamental para seleccionar los activos en los que invertirá.
- Invertirá mínimo 80% en instrumentos de deuda emitida en mercados de valores extranjeros; a través de mecanismos de inversión colectiva extranjeros (ETFs o TRACs) que repliquen el desempeño de dichos instrumentos o de índices compuestos a partir de este tipo de instrumentos y, máximo 5% en valores de renta variable de emisores nacionales o extranjeros.
- Invertirá de manera directa en activos de deuda, TRACs o ETFs (diferentes a la inversión principal) emitidos en mercados de valores extranjeros, Fondos de inversión y otros activos de deuda que se adquieran de forma complementaria. El Fondo PRGLOB opera en el mercado nacional y extranjero.
- La base de referencia del fondo será un índice interno conformado por los siguientes ETFs de IShares: IEI (50%), HYG (10%), LQD (20%), EMB (20%).
- Podrá invertir en acciones emitidas por Fondos del mismo Consorcio de PRINCIPAL.
- No celebrará operaciones de préstamo de valores ni con instrumentos financieros derivados.
- No realizará operaciones con valores estructurados o valores respaldados por activos, y realizará operaciones con certificados bursátiles fiduciarios indizados (ETFs o TRACs).

COMPOSICIÓN DE LA CARTERA DE INVERSIÓN

Principales inversiones al mes de marzo 2025

Clave de Pizarra	Activo objeto de inversión			Monto Miles de \$	%
	Emisora	Nombre/Subyacente	Tipo		
CBU7 N	ISHRS Bond 3-7 UCITS	CBU7	MEC.INV.CO	90,626	38.80
LQD *	IShares IBOX \$ ETF	LQD	MEC.INV.CO	39,796	17.04
VDEA N	Vanguard USD EM ETF	VDEA	MEC.INV.CO	29,870	12.79
IHYA N	ISHRS High Yield ETF	IHYA	MEC.INV.CO	24,586	10.53
EMB *	IShares JP Morgan US	EMB	MEC.INV.CO	16,311	6.98
CBU0 N	IShares TB 7-10 YR	CBU0	MEC.INV.CO	15,358	6.58
LQDA N	ISHRS Corp Bond ETF	LQDA	MEC.INV.CO	10,329	4.42
BONDEF 280127	Bonos Desarrollo GF	BONDEF	REPORTO	4,426	1.90
DTLA N	IShares Tre 20Yr ETF	DTLA	MEC.INV.CO	2,021	0.87
IVV *	IShares S&P 500 ETF	IVV	MEC.INV.CO	230	0.10
Cartera Total				233,553	100

Por sector de actividad económica



Pagadas por el cliente

Concepto	Serie "FA"		Serie más representativa "FC"	
	%	\$	%	\$
Incumplimiento plazo mínimo de permanencia	0.00%	\$0.00	0.00%	\$0.00
Incumplimiento saldo mínimo de inversión	0.00%	\$0.00	0.00%	\$0.00
Compra de acciones	0.00%	\$0.00	0.00%	\$0.00
Venta de acciones	0.00%	\$0.00	0.00%	\$0.00
Servicios por asesoría	0.00%	\$0.00	0.00%	\$0.00
Servicio administración de acciones	0.00%	\$0.00	0.00%	\$0.00
Otras	0.00%	\$0.00	0.00%	\$0.00
Total	0.00%	\$0.00	0.00%	\$0.00

Consultar detalle de comisiones en la guía de servicios de inversión.

Pagadas por el Fondo de inversión

Concepto	Serie "FA"		Serie más representativa "FC"	
	%	\$	%	\$
Administración de activos*	0.60	6.00	1.00	10.00
Administración de activos / sobre desempeño	0.00	0.00	0.00	0.00
Distribución de acciones	0.00	0.00	0.00	0.00
Valuación de acciones	0.00	0.00	0.00	0.00
Depósito de activos objeto de inversión	0.00	0.00	0.00	0.00
Depósito de acciones	0.00	0.00	0.00	0.00
Contabilidad	0.00	0.00	0.00	0.00
Otras	0.00	0.00	0.00	0.00
Total	0.60	6.00	1.00	10.00

Monto por cada \$1,000 pesos invertidos.

**INFORMACIÓN SOBRECACIONES
Y REMUNERACIONES**

Algunos prestadores de servicios pueden establecer acuerdos con el Fondo de Inversión y ofrecerle descuentos por sus servicios. Para conocer de su existencia y el posible beneficio para usted, pregunte con su distribuidor.

El prospecto de información contiene un mayor detalle de los conflictos de intereses a los que pudiera estar sujeto cualquier prestador de servicios del Fondo de Inversión.

Las comisiones por compra y venta de acciones pueden disminuir el monto total de su inversión. Esto implica que usted recibiría un monto menor después de una operación. Lo anterior, junto con las comisiones pagadas por el Fondo de Inversión, representa una reducción del rendimiento total que recibiría por su participación en el propio Fondo.

POLÍTICAS DE COMPRA Y VENTA DE ACCIONES

Plazo mínimo de permanencia	No Aplica.	Liquidez	Diaria.
Recepción de órdenes	Todos los días hábiles.	Horario	De las 8:30 hrs. hasta las 13:30 hrs.
Ejecución de operaciones	Mismo día de la recepción de la orden.	Límites de recompra	Hasta el 20% de las acciones en circulación diarias.
Liquidación de operaciones	72 horas hábiles después de la ejecución	Diferencial*	El diferencial no se ha aplicado.

* El Fondo de Inversión ante condiciones desordenadas del mercado u operaciones inusuales podrá aplicar al precio de valuación de sus acciones, el diferencial que haya determinado previamente, a favor de quienes permanecen en el Fondo.

PRESTADORES DE SERVICIOS

Operadora	Principal Fondos de Inversión, S.A. de C.V., Operadora de Fondos de Inversión, Principal Grupo Financiero
Distribuidora(s)	<ul style="list-style-type: none"> Principal Fondos de Inversión, S.A. de C.V., Operadora de Fondos de Inversión Banca Mifel, S.A., Institución de Banca Múltiple, Grupo Financiero Mifel Banco Credit Suisse México, S.A., Institución de Banca Múltiple, GFCSM Banco del Bajío, S.A., Institución de Banca Múltiple Banco Regional, S.A., Institución de Banca Múltiple, Banregio Grupo Financiero Casa de Bolsa Ve por Más, S.A. de C.V., Grupo Financiero Ve por Más CI Casa de Bolsa, S.A. de C.V. Compass Investments de México, S.A. de C.V., Soc. Op. de Fondos de Inversión Fóndika, S.A. de C.V., Distribuidora de Acciones de Fondos de Inversión GBM Grupo Bursátil Mexicano, S.A. de C.V., Casa de Bolsa Intercam Fondos, S.A. de C.V., Soc. Op. de Fondos de Inversión, Intercam Gpo. Fin. Invermerica Distribuidora de Fondos, S.A. de C.V., Soc. Dist. Int. de Accs. de F. Inv. Kuspit Casa de Bolsa, S.A. de C.V. Más Fondos, S.A. de C.V., Sociedad Operadora de Fondos de Inversión Monex Casa de Bolsa, S.A. de C.V., Monex Grupo Financiero O'Rourke & Asociados, S.A. de C.V., Soc. Dist. de Accs. de Fondos de Inversión Skandia Operadora de Fondos, S.A. de C.V., Soc. Op. de Fondos de Inversión UBS Casa de Bolsa, S.A. de C.V. Vector Casa de Bolsa, S.A. de C.V.
Valuadora	Operadora COVAF, S.A. de C.V, Soc. Operadora Limitada de Fondos de Inversión
Calificadora	No Aplica

CENTRO DE ATENCIÓN AL CLIENTE

Contacto	servicioclientes@principal.com
Número telefónico	81 8056 4624
Horario	8:00 a 18:00 hrs.

PÁGINA(S) ELECTRÓNICA(S)

Operadora	www.principal.com.mx		
Distribuidora(s)	www.principal.com.mx	http://cgcompass.com/mexico	
	www.mifel.com.mx	www.fondika.com	www.masfondos.com
	www.credit-suisse.com	https://gbm.com	www.monex.com.mx
	www.bb.com.mx	www.intercam.com.mx	www.oafondos.com.mx
	www.banregio.com	www.invermerica.com	www.skandia.com.mx
	www.cb.vepormas.com.mx	https://kuspit.com	www.ubs.com.mx
	www.cicb.com.mx		www.vector.com.mx

ADVERTENCIAS

Las inversiones realizadas en el Fondo de Inversión no se encuentran protegidas ni garantizadas por el Gobierno Federal ni las entidades de la administración pública paraestatal.

La autorización de los prospectos de información al público inversionista no implica certificación sobre la bondad de las acciones que emitan o sobre la solvencia, liquidez, calidad crediticia o desempeño futuro de los fondos, ni de los Activos Objeto de Inversión que conforman su cartera.

Ningún intermediario financiero, apoderado para celebrar operaciones con el público o cualquier persona, está autorizado para proporcionar información o hacer declaración alguna adicional al contenido del documento con información clave para la inversión, por lo que deberán entenderse como no autorizadas por el Fondo de Inversión.

Para mayor información, visite la página electrónica de la sociedad operadora que administra al Fondo de inversión y/o sociedad distribuidora(s), donde podrá consultar el prospecto de información al público inversionista actualizado del Fondo de inversión, así como la información actualizada sobre la cartera de inversiones.

El presente documento y el prospecto de información al público inversionista, son los únicos documentos de venta que reconoce el Fondo de inversión como válidos

Tipo	Fondo de Inversión en Renta Variable	Clase y serie accionaria	Posibles adquirentes	Montos mínimos de inversión (\$)
Categoría	RVESD - Especializado en Deuda			
Clave de pizarra	PRGLOB	FB	Personas Físicas	Serie por criterios de servicios de inversión
Calificación	No Aplica			
Fecha de autorización	15 de diciembre de 2023			

IMPORTANTE: El valor de un Fondo de Inversión, cualquiera que sea su política de inversión, está sujeta a la fluctuación de los mercados, por lo que el inversionista puede obtener ganancias o pérdidas.

OBJETIVO DE INVERSIÓN Fondo de renta variable con horizonte de inversión de largo plazo, invertirá principalmente en instrumentos de deuda emitida en mercados de valores extranjeros; a través de mecanismos de inversión colectiva extranjeros (TRACs o ETFs) que repliquen el desempeño de dichos instrumentos o de índices compuestos a partir de este tipo de instrumentos. De manera complementaria podrá invertir en activos de deuda emitidos o garantizados por el Gobierno Federal, Banco de México, gobiernos estatales y municipales, instituciones de crédito, en directo o en reporto, denominados en Euros, Dólares o moneda nacional, así como en Fondos de inversión internacionales de la familia de fondos de Principal Global Investors. El plazo mínimo de permanencia recomendado para que el inversionista mantenga su inversión se estima o considera adecuado en 2 años.

INFORMACIÓN RELEVANTE

Los principales riesgos a los que está expuesto el fondo son:

- Riesgo de mercado, ya que se podría incurrir en minusvalías derivadas del valor de los TRACs o ETFs, alzas en tasas de interés (por estar invertidos los TRACs o ETFs en instrumentos de deuda).
 - Riesgo cambiario; ya que podría incurrir en minusvalías derivadas de fluctuaciones del valor del peso al estar invertidos los valores en otras monedas. Así si al efectuar la conversión los valores se apreciaron en pesos el fondo subirá de precio y viceversa.
- “Los fondos de inversión no cuentan con asamblea de accionistas, consejo de administración o comisario:
- Las funciones de la asamblea de accionistas, así como las actividades del consejo de administración están encomendadas a Principal Fondos de Inversión, S.A. de C.V., Operadora de Fondos de Inversión.
 - La vigilancia del fondo de inversión está asignada al contralor normativo de dicha sociedad operadora”.

Valor en Riesgo (VaR) de la cartera de inversión respecto de sus activos netos:

2.46% con una probabilidad de 95%.

La pérdida que en un escenario pesimista (5 en 100 veces) puede enfrentar el Fondo de inversión en un lapso de 1 día, es de 24.60 pesos por cada 1000 invertidos. **(Este dato es solo una estimación, las expectativas de pérdida podrían ser mayores, incluso por el monto total de la inversión realizada y es válida únicamente en condiciones normales de mercado).**

DESEMPEÑO HISTÓRICO

Serie: "FB"

Índice de Referencia: ETF IEI 50%+ ETF HYG 10% + ETF LQD 20% + ETF EMB 20%

Tabla de Rendimientos efectivos

	Último mes %	Últimos 3 meses %	Últimos 12 meses %	2024	2023	2022
Rendimiento Bruto	-0.20%	0.87%	27.24%	24.17%	-7.85%	-16.69%
Rendimiento Neto	-0.29%	0.63%	25.90%	22.87%	-8.71%	-17.46%
Tasa libre de riesgo (Cetes 28 días)	0.75%	2.39%	11.15%	11.56%	11.67%	7.66%
Índice referencia	-0.64%	0.27%	24.09%	20.18%	-9.85%	-19.37%

El rendimiento neto es después de comisiones y el que obtuvo el inversionista en el periodo.

La tasa libre de riesgo es una tasa que no incluye descuentos por comisiones, impuestos o cualquier otro gasto.

* El desempeño del Fondo de Inversión en el pasado no es indicativo del desempeño que la inversión tendrá en el futuro.

RÉGIMEN Y POLÍTICA DE INVERSIÓN

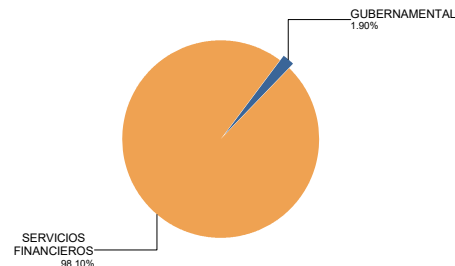
- Mantiene una gestión activa utilizando una combinación de modelos técnicos y de análisis fundamental para seleccionar los activos en los que invertirá.
- Invertirá mínimo 80% en instrumentos de deuda emitida en mercados de valores extranjeros; a través de mecanismos de inversión colectiva extranjeros (ETFs o TRACs) que repliquen el desempeño de dichos instrumentos o de índices compuestos a partir de este tipo de instrumentos y, máximo 5% en valores de renta variable de emisores nacionales o extranjeros.
- Invertirá de manera directa en activos de deuda, TRACs o ETFs (diferentes a la inversión principal) emitidos en mercados de valores extranjeros, Fondos de inversión y otros activos de deuda que se adquieran de forma complementaria. El Fondo PRGLOB opera en el mercado nacional y extranjero.
- La base de referencia del fondo será un índice interno conformado por los siguientes ETFs de IShares: IEI (50%), HYG (10%), LQD (20%), EMB (20%).
- Podrá invertir en acciones emitidas por Fondos del mismo Consorcio de PRINCIPAL.
- No celebrará operaciones de préstamo de valores ni con instrumentos financieros derivados.
- No realizará operaciones con valores estructurados o valores respaldados por activos, y realizará operaciones con certificados bursátiles fiduciarios indizados (ETFs o TRACs).

COMPOSICIÓN DE LA CARTERA DE INVERSIÓN

Principales inversiones al mes de marzo 2025

Clave de Pizarra	Activo objeto de inversión			Monto Miles de \$	%
	Emisora	Nombre/Subyacente	Tipo		
CBU7 N	ISHRS Bond 3-7 UCITS	CBU7	MEC.INV.CO	90,626	38.80
LQD *	IShares IBOX \$ ETF	LQD	MEC.INV.CO	39,796	17.04
VDEA N	Vanguard USD EM ETF	VDEA	MEC.INV.CO	29,870	12.79
IHYA N	ISHRS High Yield ETF	IHYA	MEC.INV.CO	24,586	10.53
EMB *	IShares JP Morgan US	EMB	MEC.INV.CO	16,311	6.98
CBU0 N	IShares TB 7-10 YR	CBU0	MEC.INV.CO	15,358	6.58
LQDA N	ISHRS Corp Bond ETF	LQDA	MEC.INV.CO	10,329	4.42
BONDEF 280127	Bonos Desarrollo GF	BONDEF	REPORTO	4,426	1.90
DTLA N	IShares Tre 20Yr ETF	DTLA	MEC.INV.CO	2,021	0.87
IVV *	IShares S&P 500 ETF	IVV	MEC.INV.CO	230	0.10
Cartera Total				233,553	100

Por sector de actividad económica



Pagadas por el cliente

Concepto	Serie "FB"		Serie más representativa "FC"	
	%	\$	%	\$
Incumplimiento plazo mínimo de permanencia	0.00%	\$0.00	0.00%	\$0.00
Incumplimiento saldo mínimo de inversión	0.00%	\$0.00	0.00%	\$0.00
Compra de acciones	0.00%	\$0.00	0.00%	\$0.00
Venta de acciones	0.00%	\$0.00	0.00%	\$0.00
Servicios por asesoría	0.00%	\$0.00	0.00%	\$0.00
Servicio administración de acciones	0.00%	\$0.00	0.00%	\$0.00
Otras	0.00%	\$0.00	0.00%	\$0.00
Total	0.00%	\$0.00	0.00%	\$0.00

Consultar detalle de comisiones en la guía de servicios de inversión.

Pagadas por el Fondo de inversión

Concepto	Serie "FB"		Serie más representativa "FC"	
	%	\$	%	\$
Administración de activos*	0.80	8.00	1.00	10.00
Administración de activos / sobre desempeño	0.00	0.00	0.00	0.00
Distribución de acciones	0.00	0.00	0.00	0.00
Valuación de acciones	0.00	0.00	0.00	0.00
Depósito de activos objeto de inversión	0.00	0.00	0.00	0.00
Depósito de acciones	0.00	0.00	0.00	0.00
Contabilidad	0.00	0.00	0.00	0.00
Otras	0.00	0.00	0.00	0.00
Total	0.80	8.00	1.00	10.00

Monto por cada \$1,000 pesos invertidos.

**INFORMACIÓN SOBRECACIONES
Y REMUNERACIONES**

Algunos prestadores de servicios pueden establecer acuerdos con el Fondo de Inversión y ofrecerle descuentos por sus servicios. Para conocer de su existencia y el posible beneficio para usted, pregunte con su distribuidor.

El prospecto de información contiene un mayor detalle de los conflictos de intereses a los que pudiera estar sujeto cualquier prestador de servicios del Fondo de Inversión.

Las comisiones por compra y venta de acciones pueden disminuir el monto total de su inversión. Esto implica que usted recibiría un monto menor después de una operación. Lo anterior, junto con las comisiones pagadas por el Fondo de Inversión, representa una reducción del rendimiento total que recibiría por su participación en el propio Fondo.

POLÍTICAS DE COMPRA Y VENTA DE ACCIONES

Plazo mínimo de permanencia	No Aplica.	Liquidez	Diaria.
Recepción de órdenes	Todos los días hábiles.	Horario	De las 8:30 hrs. hasta las 13:30 hrs.
Ejecución de operaciones	Mismo día de la recepción de la orden.	Límites de recompra	Hasta el 20% de las acciones en circulación diarias.
Liquidación de operaciones	72 horas hábiles después de la ejecución	Diferencial*	El diferencial no se ha aplicado.

* El Fondo de Inversión ante condiciones desordenadas del mercado u operaciones inusuales podrá aplicar al precio de valuación de sus acciones, el diferencial que haya determinado previamente, a favor de quienes permanecen en el Fondo.

PRESTADORES DE SERVICIOS

Operadora	Principal Fondos de Inversión, S.A. de C.V., Operadora de Fondos de Inversión, Principal Grupo Financiero
Distribuidora(s)	<ul style="list-style-type: none"> Principal Fondos de Inversión, S.A. de C.V., Operadora de Fondos de Inversión Banca Mifel, S.A., Institución de Banca Múltiple, Grupo Financiero Mifel Banco Credit Suisse México, S.A., Institución de Banca Múltiple, GFCSM Banco del Bajío, S.A., Institución de Banca Múltiple Banco Regional, S.A., Institución de Banca Múltiple, Banregio Grupo Financiero Casa de Bolsa Ve por Más, S.A. de C.V., Grupo Financiero Ve por Más CI Casa de Bolsa, S.A. de C.V. Compass Investments de México, S.A. de C.V., Soc. Op. de Fondos de Inversión Fóndika, S.A. de C.V., Distribuidora de Acciones de Fondos de Inversión GBM Grupo Bursátil Mexicano, S.A. de C.V., Casa de Bolsa Intercam Fondos, S.A. de C.V., Soc. Op. de Fondos de Inversión, Intercam Gpo. Fin. Invermerica Distribuidora de Fondos, S.A. de C.V., Soc. Dist. Int. de Accs. de F. Inv. Kuspit Casa de Bolsa, S.A. de C.V. Más Fondos, S.A. de C.V., Sociedad Operadora de Fondos de Inversión Monex Casa de Bolsa, S.A. de C.V., Monex Grupo Financiero O'Rourke & Asociados, S.A. de C.V., Soc. Dist. de Accs. de Fondos de Inversión Skandia Operadora de Fondos, S.A. de C.V., Soc. Op. de Fondos de Inversión UBS Casa de Bolsa, S.A. de C.V. Vector Casa de Bolsa, S.A. de C.V.
Valuadora	Operadora COVAF, S.A. de C.V, Soc. Operadora Limitada de Fondos de Inversión
Calificadora	No Aplica

CENTRO DE ATENCIÓN AL CLIENTE

Contacto	servicioclientes@principal.com
Número telefónico	81 8056 4624
Horario	8:00 a 18:00 hrs.

PÁGINA(S) ELECTRÓNICA(S)

Operadora	www.principal.com.mx		
Distribuidora(s)	www.principal.com.mx	http://cgcompass.com/mexico	
	www.mifel.com.mx	www.fondika.com	www.masfondos.com
	www.credit-suisse.com	https://gbm.com	www.monex.com.mx
	www.bb.com.mx	www.intercam.com.mx	www.oafondos.com.mx
	www.banregio.com	www.invermerica.com	www.skandia.com.mx
	www.cb.vepormas.com.mx	https://kuspit.com	www.ubs.com.mx
	www.cicb.com.mx		www.vector.com.mx

ADVERTENCIAS

Las inversiones realizadas en el Fondo de Inversión no se encuentran protegidas ni garantizadas por el Gobierno Federal ni las entidades de la administración pública paraestatal.

La autorización de los prospectos de información al público inversionista no implica certificación sobre la bondad de las acciones que emitan o sobre la solvencia, liquidez, calidad crediticia o desempeño futuro de los fondos, ni de los Activos Objeto de Inversión que conforman su cartera.

Ningún intermediario financiero, apoderado para celebrar operaciones con el público o cualquier persona, está autorizado para proporcionar información o hacer declaración alguna adicional al contenido del documento con información clave para la inversión, por lo que deberán entenderse como no autorizadas por el Fondo de Inversión.

Para mayor información, visite la página electrónica de la sociedad operadora que administra al Fondo de inversión y/o sociedad distribuidora(s), donde podrá consultar el prospecto de información al público inversionista actualizado del Fondo de inversión, así como la información actualizada sobre la cartera de inversiones.

El presente documento y el prospecto de información al público inversionista, son los únicos documentos de venta que reconoce el Fondo de inversión como válidos

Tipo	Fondo de Inversión en Renta Variable	Clase y serie accionaria	Posibles adquirentes	Montos mínimos de inversión (\$)
Categoría	RVESD - Especializado en Deuda			
Clave de pizarra	PRGLOB	FC	Personas Físicas	Serie por criterios de servicios de inversión
Calificación	No Aplica			
Fecha de autorización	15 de diciembre de 2023			

IMPORTANTE: El valor de un Fondo de Inversión, cualquiera que sea su política de inversión, está sujeta a la fluctuación de los mercados, por lo que el inversionista puede obtener ganancias o pérdidas.

OBJETIVO DE INVERSIÓN Fondo de renta variable con horizonte de inversión de largo plazo, invertirá principalmente en instrumentos de deuda emitida en mercados de valores extranjeros; a través de mecanismos de inversión colectiva extranjeros (TRACs o ETFs) que repliquen el desempeño de dichos instrumentos o de índices compuestos a partir de este tipo de instrumentos. De manera complementaria podrá invertir en activos de deuda emitidos o garantizados por el Gobierno Federal, Banco de México, gobiernos estatales y municipales, instituciones de crédito, en directo o en reporto, denominados en Euros, Dólares o moneda nacional, así como en Fondos de inversión internacionales de la familia de fondos de Principal Global Investors. El plazo mínimo de permanencia recomendado para que el inversionista mantenga su inversión se estima o considera adecuado en 2 años.

INFORMACIÓN RELEVANTE

Los principales riesgos a los que está expuesto el fondo son:

- Riesgo de mercado, ya que se podría incurrir en minusvalías derivadas del valor de los TRACs o ETFs, alzas en tasas de interés (por estar invertidos los TRACs o ETFs en instrumentos de deuda).
 - Riesgo cambiario; ya que podría incurrir en minusvalías derivadas de fluctuaciones del valor del peso al estar invertidos los valores en otras monedas. Así si al efectuar la conversión los valores se apreciaron en pesos el fondo subirá de precio y viceversa.
- “Los fondos de inversión no cuentan con asamblea de accionistas, consejo de administración o comisario:
- Las funciones de la asamblea de accionistas, así como las actividades del consejo de administración están encomendadas a Principal Fondos de Inversión, S.A. de C.V., Operadora de Fondos de Inversión.
 - La vigilancia del fondo de inversión está asignada al contralor normativo de dicha sociedad operadora”.

Valor en Riesgo (VaR) de la cartera de inversión respecto de sus activos netos:

2.46% con una probabilidad de 95%.

La pérdida que en un escenario pesimista (5 en 100 veces) puede enfrentar el Fondo de inversión en un lapso de 1 día, es de 24.60 pesos por cada 1000 invertidos. **(Este dato es solo una estimación, las expectativas de pérdida podrían ser mayores, incluso por el monto total de la inversión realizada y es válida únicamente en condiciones normales de mercado).**

DESEMPEÑO HISTÓRICO

Serie: "FC"

Índice de Referencia: ETF IEI 50%+ ETF HYG 10% + ETF LQD 20% + ETF EMB 20%

Tabla de Rendimientos efectivos

	Último mes %	Últimos 3 meses %	Últimos 12 meses %	2024	2023	2022
Rendimiento Bruto	-0.20%	0.87%	27.24%	24.17%	-7.85%	-16.69%
Rendimiento Neto	-0.31%	0.57%	25.60%	22.58%	-8.92%	-17.65%
Tasa libre de riesgo (Cetes 28 días)	0.75%	2.39%	11.15%	11.56%	11.67%	7.66%
Índice referencia	-0.64%	0.27%	24.09%	20.18%	-9.85%	-19.37%

El rendimiento neto es después de comisiones y el que obtuvo el inversionista en el periodo.

La tasa libre de riesgo es una tasa que no incluye descuentos por comisiones, impuestos o cualquier otro gasto.

* El desempeño del Fondo de Inversión en el pasado no es indicativo del desempeño que la inversión tendrá en el futuro.

RÉGIMEN Y POLÍTICA DE INVERSIÓN

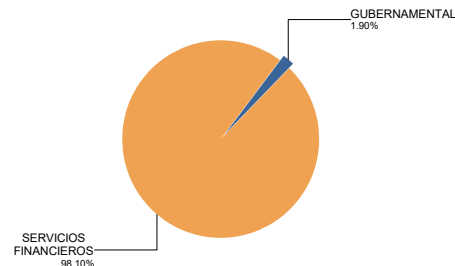
- Mantiene una gestión activa utilizando una combinación de modelos técnicos y de análisis fundamental para seleccionar los activos en los que invertirá.
- Invertirá mínimo 80% en instrumentos de deuda emitida en mercados de valores extranjeros; a través de mecanismos de inversión colectiva extranjeros (ETFs o TRACs) que repliquen el desempeño de dichos instrumentos o de índices compuestos a partir de este tipo de instrumentos y, máximo 5% en valores de renta variable de emisores nacionales o extranjeros.
- Invertirá de manera directa en activos de deuda, TRACs o ETFs (diferentes a la inversión principal) emitidos en mercados de valores extranjeros, Fondos de inversión y otros activos de deuda que se adquieran de forma complementaria. El Fondo PRGLOB opera en el mercado nacional y extranjero.
- La base de referencia del fondo será un índice interno conformado por los siguientes ETFs de Ishares: IEI (50%), HYG (10%), LQD (20%), EMB (20%).
- Podrá invertir en acciones emitidas por Fondos del mismo Consorcio de PRINCIPAL.
- No celebrará operaciones de préstamo de valores ni con instrumentos financieros derivados.
- No realizará operaciones con valores estructurados o valores respaldados por activos, y realizará operaciones con certificados bursátiles fiduciarios indizados (ETFs o TRACs).

COMPOSICIÓN DE LA CARTERA DE INVERSIÓN

Principales inversiones al mes de marzo 2025

Clave de Pizarra	Activo objeto de inversión			Monto Miles de \$	%
	Emisora	Nombre/Subyacente	Tipo		
CBU7 N	ISHRS Bond 3-7 UCITS	CBU7	MEC.INV.CO	90,626	38.80
LQD *	iShares IBOXX \$ ETF	LQD	MEC.INV.CO	39,796	17.04
VDEA N	Vanguard USD EM ETF	VDEA	MEC.INV.CO	29,870	12.79
IHYA N	ISHRS High Yield ETF	IHYA	MEC.INV.CO	24,586	10.53
EMB *	iShares JP Morgan US	EMB	MEC.INV.CO	16,311	6.98
CBU0 N	iShares TB 7-10 YR	CBU0	MEC.INV.CO	15,358	6.58
LQDA N	ISHRS Corp Bond ETF	LQDA	MEC.INV.CO	10,329	4.42
BONDEF 280127	Bonos Desarrollo GF	BONDEF	REPORTO	4,426	1.90
DTLA N	iShares Tre 20Yr ETF	DTLA	MEC.INV.CO	2,021	0.87
IVV *	iShares S&P 500 ETF	IVV	MEC.INV.CO	230	0.10
Cartera Total				233,553	100

Por sector de actividad económica



Pagadas por el cliente

Concepto	Serie "FC"		Serie más representativa "FC"	
	%	\$	%	\$
Incumplimiento plazo mínimo de permanencia	0.00%	\$0.00	0.00%	\$0.00
Incumplimiento saldo mínimo de inversión	0.00%	\$0.00	0.00%	\$0.00
Compra de acciones	0.00%	\$0.00	0.00%	\$0.00
Venta de acciones	0.00%	\$0.00	0.00%	\$0.00
Servicios por asesoría	0.00%	\$0.00	0.00%	\$0.00
Servicio administración de acciones	0.00%	\$0.00	0.00%	\$0.00
Otras	0.00%	\$0.00	0.00%	\$0.00
Total	0.00%	\$0.00	0.00%	\$0.00

Consultar detalle de comisiones en la guía de servicios de inversión.

Pagadas por el Fondo de inversión

Concepto	Serie "FC"		Serie más representativa "FC"	
	%	\$	%	\$
Administración de activos*	1.00	10.00	1.00	10.00
Administración de activos / sobre desempeño	0.00	0.00	0.00	0.00
Distribución de acciones	0.00	0.00	0.00	0.00
Valuación de acciones	0.00	0.00	0.00	0.00
Depósito de activos objeto de inversión	0.00	0.00	0.00	0.00
Depósito de acciones	0.00	0.00	0.00	0.00
Contabilidad	0.00	0.00	0.00	0.00
Otras	0.00	0.00	0.00	0.00
Total	1.00	10.00	1.00	10.00

Monto por cada \$1,000 pesos invertidos.

**INFORMACIÓN SOBRECIONES
Y REMUNERACIONES**

Algunos prestadores de servicios pueden establecer acuerdos con el Fondo de Inversión y ofrecerle descuentos por sus servicios. Para conocer de su existencia y el posible beneficio para usted, pregunte con su distribuidor.

El prospecto de información contiene un mayor detalle de los conflictos de intereses a los que pudiera estar sujeto cualquier prestador de servicios del Fondo de Inversión.

Las comisiones por compra y venta de acciones pueden disminuir el monto total de su inversión. Esto implica que usted recibiría un monto menor después de una operación. Lo anterior, junto con las comisiones pagadas por el Fondo de Inversión, representa una reducción del rendimiento total que recibiría por su participación en el propio Fondo.

POLÍTICAS DE COMPRA Y VENTA DE ACCIONES

Plazo mínimo de permanencia	No Aplica.	Liquidez	Diaria.
Recepción de órdenes	Todos los días hábiles.	Horario	De las 8:30 hrs. hasta las 13:30 hrs.
Ejecución de operaciones	Mismo día de la recepción de la orden.	Límites de recompra	Hasta el 20% de las acciones en circulación diarias.
Liquidación de operaciones	72 horas hábiles después de la ejecución	Diferencial*	El diferencial no se ha aplicado.

* El Fondo de Inversión ante condiciones desordenadas del mercado u operaciones inusuales podrá aplicar al precio de valuación de sus acciones, el diferencial que haya determinado previamente, a favor de quienes permanecen en el Fondo.

PRESTADORES DE SERVICIOS

Operadora	Principal Fondos de Inversión, S.A. de C.V., Operadora de Fondos de Inversión, Principal Grupo Financiero
Distribuidora(s)	<ul style="list-style-type: none"> Principal Fondos de Inversión, S.A. de C.V., Operadora de Fondos de Inversión Banca Mifel, S.A., Institución de Banca Múltiple, Grupo Financiero Mifel Banco Credit Suisse México, S.A., Institución de Banca Múltiple, GFCSM Banco del Bajío, S.A., Institución de Banca Múltiple Banco Regional, S.A., Institución de Banca Múltiple, Banregio Grupo Financiero Casa de Bolsa Ve por Más, S.A. de C.V., Grupo Financiero Ve por Más CI Casa de Bolsa, S.A. de C.V. Compass Investments de México, S.A. de C.V., Soc. Op. de Fondos de Inversión Fóndika, S.A. de C.V., Distribuidora de Acciones de Fondos de Inversión GBM Grupo Bursátil Mexicano, S.A. de C.V., Casa de Bolsa Intercam Fondos, S.A. de C.V., Soc. Op. de Fondos de Inversión, Intercam Gpo. Fin. Invermerica Distribuidora de Fondos, S.A. de C.V., Soc. Dist. Int. de Accs. de F. Inv. Kuspit Casa de Bolsa, S.A. de C.V. Más Fondos, S.A. de C.V., Sociedad Operadora de Fondos de Inversión Monex Casa de Bolsa, S.A. de C.V., Monex Grupo Financiero O'Rourke & Asociados, S.A. de C.V., Soc. Dist. de Accs. de Fondos de Inversión Skandia Operadora de Fondos, S.A. de C.V., Soc. Op. de Fondos de Inversión UBS Casa de Bolsa, S.A. de C.V. Vector Casa de Bolsa, S.A. de C.V.
Valuadora	Operadora COVAF, S.A. de C.V, Soc. Operadora Limitada de Fondos de Inversión
Calificadora	No Aplica

CENTRO DE ATENCIÓN AL CLIENTE

Contacto	servicioclientes@principal.com
Número telefónico	81 8056 4624
Horario	8:00 a 18:00 hrs.

PÁGINA(S) ELECTRÓNICA(S)

Operadora	www.principal.com.mx		
Distribuidora(s)	www.principal.com.mx	http://cgcompass.com/mexico	
	www.mifel.com.mx	www.fondika.com	www.masfondos.com
	www.credit-suisse.com	https://gbm.com	www.monex.com.mx
	www.bb.com.mx	www.intercam.com.mx	www.oafondos.com.mx
	www.banregio.com	www.invermerica.com	www.skandia.com.mx
	www.cb.vepormas.com.mx	https://kuspit.com	www.ubs.com.mx
	www.cicb.com.mx		www.vector.com.mx

ADVERTENCIAS

Las inversiones realizadas en el Fondo de Inversión no se encuentran protegidas ni garantizadas por el Gobierno Federal ni las entidades de la administración pública paraestatal.

La autorización de los prospectos de información al público inversionista no implica certificación sobre la bondad de las acciones que emitan o sobre la solvencia, liquidez, calidad crediticia o desempeño futuro de los fondos, ni de los Activos Objeto de Inversión que conforman su cartera.

Ningún intermediario financiero, apoderado para celebrar operaciones con el público o cualquier persona, está autorizado para proporcionar información o hacer declaración alguna adicional al contenido del documento con información clave para la inversión, por lo que deberán entenderse como no autorizadas por el Fondo de Inversión.

Para mayor información, visite la página electrónica de la sociedad operadora que administra al Fondo de inversión y/o sociedad distribuidora(s), donde podrá consultar el prospecto de información al público inversionista actualizado del Fondo de inversión, así como la información actualizada sobre la cartera de inversiones.

El presente documento y el prospecto de información al público inversionista, son los únicos documentos de venta que reconoce el Fondo de inversión como válidos

Tipo	Fondo de Inversión en Renta Variable	Clase y serie accionaria	Posibles adquirentes	Montos mínimos de inversión (\$)
Categoría	RVESD - Especializado en Deuda			
Clave de pizarra	PRGLOB			
Calificación	No Aplica			
Fecha de autorización	15 de diciembre de 2023	FFR	Fondo de Fondos Administrados por Otra Operadora	N/A

IMPORTANTE: El valor de un Fondo de Inversión, cualquiera que sea su política de inversión, está sujeta a la fluctuación de los mercados, por lo que el inversionista puede obtener ganancias o pérdidas.

OBJETIVO DE INVERSIÓN Fondo de renta variable con horizonte de inversión de largo plazo, invertirá principalmente en instrumentos de deuda emitida en mercados de valores extranjeros; a través de mecanismos de inversión colectiva extranjeros (TRACs o ETFs) que repliquen el desempeño de dichos instrumentos o de índices compuestos a partir de este tipo de instrumentos. De manera complementaria podrá invertir en activos de deuda emitidos o garantizados por el Gobierno Federal, Banco de México, gobiernos estatales y municipales, instituciones de crédito, en directo o en reporto, denominados en Euros, Dólares o moneda nacional, así como en Fondos de inversión internacionales de la familia de fondos de Principal Global Investors. El plazo mínimo de permanencia recomendado para que el inversionista mantenga su inversión se estima o considera adecuado en 2 años.

INFORMACIÓN RELEVANTE

Los principales riesgos a los que está expuesto el fondo son:

- Riesgo de mercado, ya que se podría incurrir en minusvalías derivadas del valor de los TRACs o ETFs, alzas en tasas de interés (por estar invertidos los TRACs o ETFs en instrumentos de deuda).
 - Riesgo cambiario; ya que podría incurrir en minusvalías derivadas de fluctuaciones del valor del peso al estar invertidos los valores en otras monedas. Así si al efectuar la conversión los valores se apreciaron en pesos el fondo subirá de precio y viceversa.
- “Los fondos de inversión no cuentan con asamblea de accionistas, consejo de administración o comisario:
- Las funciones de la asamblea de accionistas, así como las actividades del consejo de administración están encomendadas a Principal Fondos de Inversión, S.A. de C.V., Operadora de Fondos de Inversión.
 - La vigilancia del fondo de inversión está asignada al contralor normativo de dicha sociedad operadora”.

Valor en Riesgo (VaR) de la cartera de inversión respecto de sus activos netos:

2.46% con una probabilidad de 95%.

La pérdida que en un escenario pesimista (5 en 100 veces) puede enfrentar el Fondo de inversión en un lapso de 1 día, es de 24.60 pesos por cada 1000 invertidos. **(Este dato es solo una estimación, las expectativas de pérdida podrían ser mayores, incluso por el monto total de la inversión realizada y es válida únicamente en condiciones normales de mercado).**

DESEMPEÑO HISTÓRICO

Serie: "FFR"

Índice de Referencia: ETF IEI 50%+ ETF HYG 10% + ETF LQD 20% + ETF EMB 20%

Tabla de Rendimientos efectivos

	Último mes %	Últimos 3 meses %	Últimos 12 meses %	2024	2023	2022
Rendimiento Bruto	N/A	N/A	N/A	N/A	N/A	N/A
Rendimiento Neto	N/A	N/A	N/A	N/A	N/A	N/A
Tasa libre de riesgo (Cetes 28 días)	0.75%	2.39%	11.15%	11.56%	11.67%	7.66%
Índice referencia	-0.64%	0.27%	24.09%	20.18%	-9.85%	-19.37%

El rendimiento neto es después de comisiones y el que obtuvo el inversionista en el periodo.

La tasa libre de riesgo es una tasa que no incluye descuentos por comisiones, impuestos o cualquier otro gasto.

* El desempeño del Fondo de Inversión en el pasado no es indicativo del desempeño que la inversión tendrá en el futuro.

RÉGIMEN Y POLÍTICA DE INVERSIÓN

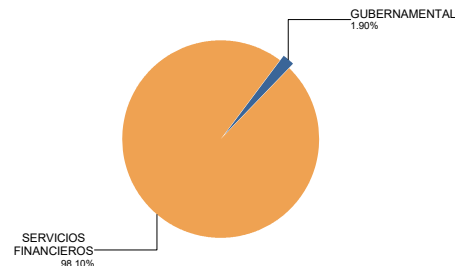
- Mantiene una gestión activa utilizando una combinación de modelos técnicos y de análisis fundamental para seleccionar los activos en los que invertirá.
- Invertirá mínimo 80% en instrumentos de deuda emitida en mercados de valores extranjeros; a través de mecanismos de inversión colectiva extranjeros (ETFs o TRACs) que repliquen el desempeño de dichos instrumentos o de índices compuestos a partir de este tipo de instrumentos y, máximo 5% en valores de renta variable de emisores nacionales o extranjeros.
- Invertirá de manera directa en activos de deuda, TRACs o ETFs (diferentes a la inversión principal) emitidos en mercados de valores extranjeros, Fondos de inversión y otros activos de deuda que se adquieran de forma complementaria. El Fondo PRGLOB opera en el mercado nacional y extranjero.
- La base de referencia del fondo será un índice interno conformado por los siguientes ETFs de Ishares: IEI (50%), HYG (10%), LQD (20%), EMB (20%).
- Podrá invertir en acciones emitidas por Fondos del mismo Consorcio de PRINCIPAL.
- No celebrará operaciones de préstamo de valores ni con instrumentos financieros derivados.
- No realizará operaciones con valores estructurados o valores respaldados por activos, y realizará operaciones con certificados bursátiles fiduciarios indizados (ETFs o TRACs).

COMPOSICIÓN DE LA CARTERA DE INVERSIÓN

Principales inversiones al mes de marzo 2025

Clave de Pizarra	Activo objeto de inversión			Monto Miles de \$	%
	Emisora	Nombre/Subyacente	Tipo		
CBU7 N	ISHRS Bond 3-7 UCITS	CBU7	MEC.INV.CO	90,626	38.80
LQD *	iShares IBOXX \$ ETF	LQD	MEC.INV.CO	39,796	17.04
VDEA N	Vanguard USD EM ETF	VDEA	MEC.INV.CO	29,870	12.79
IHYA N	ISHRS High Yield ETF	IHYA	MEC.INV.CO	24,586	10.53
EMB *	iShares JP Morgan US	EMB	MEC.INV.CO	16,311	6.98
CBU0 N	iShares TB 7-10 YR	CBU0	MEC.INV.CO	15,358	6.58
LQDA N	ISHRS Corp Bond ETF	LQDA	MEC.INV.CO	10,329	4.42
BONDEF 280127	Bonos Desarrollo GF	BONDEF	REPORTO	4,426	1.90
DTLA N	iShares Tre 20Yr ETF	DTLA	MEC.INV.CO	2,021	0.87
IVV *	iShares S&P 500 ETF	IVV	MEC.INV.CO	230	0.10
Cartera Total				233,553	100

Por sector de actividad económica



Pagadas por el cliente

Concepto	Serie "FFR"		Serie más representativa "FC"	
	%	\$	%	\$
Incumplimiento plazo mínimo de permanencia	0.00%	\$0.00	0.00%	\$0.00
Incumplimiento saldo mínimo de inversión	0.00%	\$0.00	0.00%	\$0.00
Compra de acciones	0.00%	\$0.00	0.00%	\$0.00
Venta de acciones	0.00%	\$0.00	0.00%	\$0.00
Servicios por asesoría	0.00%	\$0.00	0.00%	\$0.00
Servicio administración de acciones	0.00%	\$0.00	0.00%	\$0.00
Otras	0.00%	\$0.00	0.00%	\$0.00
Total	0.00%	\$0.00	0.00%	\$0.00

Consultar detalle de comisiones en la guía de servicios de inversión.

Pagadas por el Fondo de inversión

Concepto	Serie "FFR"		Serie más representativa "FC"	
	%	\$	%	\$
Administración de activos*	0.30	3.00	1.00	10.00
Administración de activos / sobre desempeño	0.00	0.00	0.00	0.00
Distribución de acciones	0.00	0.00	0.00	0.00
Valuación de acciones	0.00	0.00	0.00	0.00
Depósito de activos objeto de inversión	0.00	0.00	0.00	0.00
Depósito de acciones	0.00	0.00	0.00	0.00
Contabilidad	0.00	0.00	0.00	0.00
Otras	0.00	0.00	0.00	0.00
Total	0.30	3.00	1.00	10.00

Monto por cada \$1,000 pesos invertidos.

**INFORMACIÓN SOBRE COMISIONES
Y REMUNERACIONES**

Algunos prestadores de servicios pueden establecer acuerdos con el Fondo de Inversión y ofrecerle descuentos por sus servicios. Para conocer de su existencia y el posible beneficio para usted, pregunte con su distribuidor.

El prospecto de información contiene un mayor detalle de los conflictos de intereses a los que pudiera estar sujeto cualquier prestador de servicios del Fondo de Inversión.

Las comisiones por compra y venta de acciones pueden disminuir el monto total de su inversión. Esto implica que usted recibiría un monto menor después de una operación. Lo anterior, junto con las comisiones pagadas por el Fondo de Inversión, representa una reducción del rendimiento total que recibiría por su participación en el propio Fondo.

POLÍTICAS DE COMPRA Y VENTA DE ACCIONES

Plazo mínimo de permanencia	No Aplica.	Liquidez	Diaria.
Recepción de órdenes	Todos los días hábiles.	Horario	De las 8:30 hrs. hasta las 13:30 hrs.
Ejecución de operaciones	Mismo día de la recepción de la orden.	Límites de recompra	Hasta el 20% de las acciones en circulación diarias.
Liquidación de operaciones	72 horas hábiles después de la ejecución	Diferencial*	El diferencial no se ha aplicado.

* El Fondo de Inversión ante condiciones desordenadas del mercado u operaciones inusuales podrá aplicar al precio de valuación de sus acciones, el diferencial que haya determinado previamente, a favor de quienes permanecen en el Fondo.

PRESTADORES DE SERVICIOS

Operadora	Principal Fondos de Inversión, S.A. de C.V., Operadora de Fondos de Inversión, Principal Grupo Financiero
Distribuidora(s)	<ul style="list-style-type: none"> Principal Fondos de Inversión, S.A. de C.V., Operadora de Fondos de Inversión Banca Mifel, S.A., Institución de Banca Múltiple, Grupo Financiero Mifel Banco Credit Suisse México, S.A., Institución de Banca Múltiple, GFCSM Banco del Bajío, S.A., Institución de Banca Múltiple Banco Regional, S.A., Institución de Banca Múltiple, Banregio Grupo Financiero Casa de Bolsa Ve por Más, S.A. de C.V., Grupo Financiero Ve por Más CI Casa de Bolsa, S.A. de C.V. Compass Investments de México, S.A. de C.V., Soc. Op. de Fondos de Inversión Fóndika, S.A. de C.V., Distribuidora de Acciones de Fondos de Inversión GBM Grupo Bursátil Mexicano, S.A. de C.V., Casa de Bolsa Intercam Fondos, S.A. de C.V., Soc. Op. de Fondos de Inversión, Intercam Gpo. Fin. Invermerica Distribuidora de Fondos, S.A. de C.V., Soc. Dist. Int. de Accs. de F. Inv. Kuspit Casa de Bolsa, S.A. de C.V. Más Fondos, S.A. de C.V., Sociedad Operadora de Fondos de Inversión Monex Casa de Bolsa, S.A. de C.V., Monex Grupo Financiero O'Rourke & Asociados, S.A. de C.V., Soc. Dist. de Accs. de Fondos de Inversión Skandia Operadora de Fondos, S.A. de C.V., Soc. Op. de Fondos de Inversión UBS Casa de Bolsa, S.A. de C.V. Vector Casa de Bolsa, S.A. de C.V.
Valuadora	Operadora COVAF, S.A. de C.V, Soc. Operadora Limitada de Fondos de Inversión
Calificadora	No Aplica

CENTRO DE ATENCIÓN AL CLIENTE

Contacto	servicioclientes@principal.com
Número telefónico	81 8056 4624
Horario	8:00 a 18:00 hrs.

PÁGINA(S) ELECTRÓNICA(S)

Operadora	www.principal.com.mx		
Distribuidora(s)	www.principal.com.mx	http://cgcompass.com/mexico	
	www.mifel.com.mx	www.fondika.com	www.masfondos.com
	www.credit-suisse.com	https://gbm.com	www.monex.com.mx
	www.bb.com.mx	www.intercam.com.mx	www.oafondos.com.mx
	www.banregio.com	www.invermerica.com	www.skandia.com.mx
	www.cb.vepormas.com.mx	https://kuspit.com	www.ubs.com.mx
	www.cicb.com.mx		www.vector.com.mx

ADVERTENCIAS

Las inversiones realizadas en el Fondo de Inversión no se encuentran protegidas ni garantizadas por el Gobierno Federal ni las entidades de la administración pública paraestatal.

La autorización de los prospectos de información al público inversionista no implica certificación sobre la bondad de las acciones que emitan o sobre la solvencia, liquidez, calidad crediticia o desempeño futuro de los fondos, ni de los Activos Objeto de Inversión que conforman su cartera.

Ningún intermediario financiero, apoderado para celebrar operaciones con el público o cualquier persona, está autorizado para proporcionar información o hacer declaración alguna adicional al contenido del documento con información clave para la inversión, por lo que deberán entenderse como no autorizadas por el Fondo de Inversión.

Para mayor información, visite la página electrónica de la sociedad operadora que administra al Fondo de inversión y/o sociedad distribuidora(s), donde podrá consultar el prospecto de información al público inversionista actualizado del Fondo de inversión, así como la información actualizada sobre la cartera de inversiones.

El presente documento y el prospecto de información al público inversionista, son los únicos documentos de venta que reconoce el Fondo de inversión como válidos

Tipo	Fondo de Inversión en Renta Variable	Clase y serie accionaria	Posibles adquirentes	Montos mínimos de inversión (\$)
Categoría	RVESD - Especializado en Deuda			
Clave de pizarra	PRGLOB	FFX	Fondo de Fondos Administrados por la Operadora	N/A
Calificación	No Aplica			
Fecha de autorización	15 de diciembre de 2023			

IMPORTANTE: El valor de un Fondo de Inversión, cualquiera que sea su política de inversión, está sujeta a la fluctuación de los mercados, por lo que el inversionista puede obtener ganancias o pérdidas.

OBJETIVO DE INVERSIÓN Fondo de renta variable con horizonte de inversión de largo plazo, invertirá principalmente en instrumentos de deuda emitida en mercados de valores extranjeros; a través de mecanismos de inversión colectiva extranjeros (TRACs o ETFs) que repliquen el desempeño de dichos instrumentos o de índices compuestos a partir de este tipo de instrumentos. De manera complementaria podrá invertir en activos de deuda emitidos o garantizados por el Gobierno Federal, Banco de México, gobiernos estatales y municipales, instituciones de crédito, en directo o en reporto, denominados en Euros, Dólares o moneda nacional, así como en Fondos de inversión internacionales de la familia de fondos de Principal Global Investors. El plazo mínimo de permanencia recomendado para que el inversionista mantenga su inversión se estima o considera adecuado en 2 años.

INFORMACIÓN RELEVANTE

Los principales riesgos a los que está expuesto el fondo son:

- Riesgo de mercado, ya que se podría incurrir en minusvalías derivadas del valor de los TRACs o ETFs, alzas en tasas de interés (por estar invertidos los TRACs o ETFs en instrumentos de deuda).
 - Riesgo cambiario; ya que podría incurrir en minusvalías derivadas de fluctuaciones del valor del peso al estar invertidos los valores en otras monedas. Así si al efectuar la conversión los valores se apreciaron en pesos el fondo subirá de precio y viceversa.
- “Los fondos de inversión no cuentan con asamblea de accionistas, consejo de administración o comisario:
- Las funciones de la asamblea de accionistas, así como las actividades del consejo de administración están encomendadas a Principal Fondos de Inversión, S.A. de C.V., Operadora de Fondos de Inversión.
 - La vigilancia del fondo de inversión está asignada al contralor normativo de dicha sociedad operadora”.

Valor en Riesgo (VaR) de la cartera de inversión respecto de sus activos netos:

2.46% con una probabilidad de 95%.

La pérdida que en un escenario pesimista (5 en 100 veces) puede enfrentar el Fondo de inversión en un lapso de 1 día, es de 24.60 pesos por cada 1000 invertidos. **(Este dato es solo una estimación, las expectativas de pérdida podrían ser mayores, incluso por el monto total de la inversión realizada y es válida únicamente en condiciones normales de mercado).**

DESEMPEÑO HISTÓRICO

Serie: "FFX"

Índice de Referencia: ETF IEI 50%+ ETF HYG 10% + ETF LQD 20% + ETF EMB 20%

Tabla de Rendimientos efectivos

	Último mes %	Últimos 3 meses %	Últimos 12 meses %	2024	2023	2022
Rendimiento Bruto	N/A	N/A	N/A	N/A	N/A	N/A
Rendimiento Neto	N/A	N/A	N/A	N/A	N/A	N/A
Tasa libre de riesgo (Cetes 28 días)	0.75%	2.39%	11.15%	11.56%	11.67%	7.66%
Índice referencia	-0.64%	0.27%	24.09%	20.18%	-9.85%	-19.37%

El rendimiento neto es después de comisiones y el que obtuvo el inversionista en el periodo.

La tasa libre de riesgo es una tasa que no incluye descuentos por comisiones, impuestos o cualquier otro gasto.

* El desempeño del Fondo de Inversión en el pasado no es indicativo del desempeño que la inversión tendrá en el futuro.

RÉGIMEN Y POLÍTICA DE INVERSIÓN

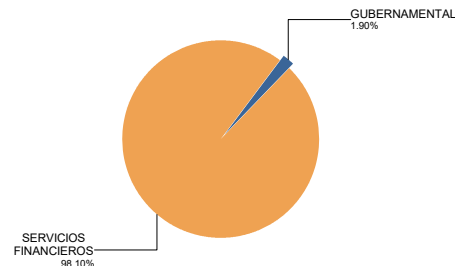
- Mantiene una gestión activa utilizando una combinación de modelos técnicos y de análisis fundamental para seleccionar los activos en los que invertirá.
- Invertirá mínimo 80% en instrumentos de deuda emitida en mercados de valores extranjeros; a través de mecanismos de inversión colectiva extranjeros (ETFs o TRACs) que repliquen el desempeño de dichos instrumentos o de índices compuestos a partir de este tipo de instrumentos y, máximo 5% en valores de renta variable de emisores nacionales o extranjeros.
- Invertirá de manera directa en activos de deuda, TRACs o ETFs (diferentes a la inversión principal) emitidos en mercados de valores extranjeros, Fondos de inversión y otros activos de deuda que se adquieran de forma complementaria. El Fondo PRGLOB opera en el mercado nacional y extranjero.
- La base de referencia del fondo será un índice interno conformado por los siguientes ETFs de IShares: IEI (50%), HYG (10%), LQD (20%), EMB (20%).
- Podrá invertir en acciones emitidas por Fondos del mismo Consorcio de PRINCIPAL.
- No celebrará operaciones de préstamo de valores ni con instrumentos financieros derivados.
- No realizará operaciones con valores estructurados o valores respaldados por activos, y realizará operaciones con certificados bursátiles fiduciarios indizados (ETFs o TRACs).

COMPOSICIÓN DE LA CARTERA DE INVERSIÓN

Principales inversiones al mes de marzo 2025

Clave de Pizarra	Activo objeto de inversión			Monto Miles de \$	%
	Emisora	Nombre/Subyacente	Tipo		
CBU7 N	ISHRS Bond 3-7 UCITS	CBU7	MEC.INV.CO	90,626	38.80
LQD *	iShares IBOX \$ ETF	LQD	MEC.INV.CO	39,796	17.04
VDEA N	Vanguard USD EM ETF	VDEA	MEC.INV.CO	29,870	12.79
IHYA N	ISHRS High Yield ETF	IHYA	MEC.INV.CO	24,586	10.53
EMB *	iShares JP Morgan US	EMB	MEC.INV.CO	16,311	6.98
CBU0 N	iShares TB 7-10 YR	CBU0	MEC.INV.CO	15,358	6.58
LQDA N	ISHRS Corp Bond ETF	LQDA	MEC.INV.CO	10,329	4.42
BONDEF 280127	Bonos Desarrollo GF	BONDEF	REPORTO	4,426	1.90
DTLA N	iShares Tre 20Yr ETF	DTLA	MEC.INV.CO	2,021	0.87
IVV *	iShares S&P 500 ETF	IVV	MEC.INV.CO	230	0.10
Cartera Total				233,553	100

Por sector de actividad económica



Pagadas por el cliente

Concepto	Serie "FFX"		Serie más representativa "FC"	
	%	\$	%	\$
Incumplimiento plazo mínimo de permanencia	0.00%	\$0.00	0.00%	\$0.00
Incumplimiento saldo mínimo de inversión	0.00%	\$0.00	0.00%	\$0.00
Compra de acciones	0.00%	\$0.00	0.00%	\$0.00
Venta de acciones	0.00%	\$0.00	0.00%	\$0.00
Servicios por asesoría	0.00%	\$0.00	0.00%	\$0.00
Servicio administración de acciones	0.00%	\$0.00	0.00%	\$0.00
Otras	0.00%	\$0.00	0.00%	\$0.00
Total	0.00%	\$0.00	0.00%	\$0.00

Consultar detalle de comisiones en la guía de servicios de inversión.

Pagadas por el Fondo de inversión

Concepto	Serie "FFX"		Serie más representativa "FC"	
	%	\$	%	\$
Administración de activos*	0.30	3.00	1.00	10.00
Administración de activos / sobre desempeño	0.00	0.00	0.00	0.00
Distribución de acciones	0.00	0.00	0.00	0.00
Valuación de acciones	0.00	0.00	0.00	0.00
Depósito de activos objeto de inversión	0.00	0.00	0.00	0.00
Depósito de acciones	0.00	0.00	0.00	0.00
Contabilidad	0.00	0.00	0.00	0.00
Otras	0.00	0.00	0.00	0.00
Total	0.30	3.00	1.00	10.00

Monto por cada \$1,000 pesos invertidos.

**INFORMACIÓN SOBRECIONES
Y REMUNERACIONES**

Algunos prestadores de servicios pueden establecer acuerdos con el Fondo de Inversión y ofrecerle descuentos por sus servicios. Para conocer de su existencia y el posible beneficio para usted, pregunte con su distribuidor.

El prospecto de información contiene un mayor detalle de los conflictos de intereses a los que pudiera estar sujeto cualquier prestador de servicios del Fondo de Inversión.

Las comisiones por compra y venta de acciones pueden disminuir el monto total de su inversión. Esto implica que usted recibiría un monto menor después de una operación. Lo anterior, junto con las comisiones pagadas por el Fondo de Inversión, representa una reducción del rendimiento total que recibiría por su participación en el propio Fondo.

POLÍTICAS DE COMPRA Y VENTA DE ACCIONES

Plazo mínimo de permanencia	No Aplica.	Liquidez	Diaria.
Recepción de órdenes	Todos los días hábiles.	Horario	De las 8:30 hrs. hasta las 13:30 hrs.
Ejecución de operaciones	Mismo día de la recepción de la orden.	Límites de recompra	Hasta el 20% de las acciones en circulación diarias.
Liquidación de operaciones	72 horas hábiles después de la ejecución	Diferencial*	El diferencial no se ha aplicado.

* El Fondo de Inversión ante condiciones desordenadas del mercado u operaciones inusuales podrá aplicar al precio de valuación de sus acciones, el diferencial que haya determinado previamente, a favor de quienes permanecen en el Fondo.

PRESTADORES DE SERVICIOS

Operadora	Principal Fondos de Inversión, S.A. de C.V., Operadora de Fondos de Inversión, Principal Grupo Financiero
Distribuidora(s)	<ul style="list-style-type: none"> Principal Fondos de Inversión, S.A. de C.V., Operadora de Fondos de Inversión Banca Mifel, S.A., Institución de Banca Múltiple, Grupo Financiero Mifel Banco Credit Suisse México, S.A., Institución de Banca Múltiple, GFCSM Banco del Bajío, S.A., Institución de Banca Múltiple Banco Regional, S.A., Institución de Banca Múltiple, Banregio Grupo Financiero Casa de Bolsa Ve por Más, S.A. de C.V., Grupo Financiero Ve por Más CI Casa de Bolsa, S.A. de C.V. Compass Investments de México, S.A. de C.V., Soc. Op. de Fondos de Inversión Fóndika, S.A. de C.V., Distribuidora de Acciones de Fondos de Inversión GBM Grupo Bursátil Mexicano, S.A. de C.V., Casa de Bolsa Intercam Fondos, S.A. de C.V., Soc. Op. de Fondos de Inversión, Intercam Gpo. Fin. Invermerica Distribuidora de Fondos, S.A. de C.V., Soc. Dist. Int. de Accs. de F. Inv. Kuspit Casa de Bolsa, S.A. de C.V. Más Fondos, S.A. de C.V., Sociedad Operadora de Fondos de Inversión Monex Casa de Bolsa, S.A. de C.V., Monex Grupo Financiero O'Rourke & Asociados, S.A. de C.V., Soc. Dist. de Accs. de Fondos de Inversión Skandia Operadora de Fondos, S.A. de C.V., Soc. Op. de Fondos de Inversión UBS Casa de Bolsa, S.A. de C.V. Vector Casa de Bolsa, S.A. de C.V.
Valuadora	Operadora COVAF, S.A. de C.V, Soc. Operadora Limitada de Fondos de Inversión
Calificadora	No Aplica

CENTRO DE ATENCIÓN AL CLIENTE

Contacto	servicioclientes@principal.com
Número telefónico	81 8056 4624
Horario	8:00 a 18:00 hrs.

PÁGINA(S) ELECTRÓNICA(S)

Operadora	www.principal.com.mx		
Distribuidora(s)	www.principal.com.mx	http://cgcompass.com/mexico	
	www.mifel.com.mx	www.fondika.com	www.masfondos.com
	www.credit-suisse.com	https://gbm.com	www.monex.com.mx
	www.bb.com.mx	www.intercam.com.mx	www.oafondos.com.mx
	www.banregio.com	www.invermerica.com	www.skandia.com.mx
	www.cb.vepormas.com.mx	https://kuspit.com	www.ubs.com.mx
	www.cicb.com.mx		www.vector.com.mx

ADVERTENCIAS

Las inversiones realizadas en el Fondo de Inversión no se encuentran protegidas ni garantizadas por el Gobierno Federal ni las entidades de la administración pública paraestatal.

La autorización de los prospectos de información al público inversionista no implica certificación sobre la bondad de las acciones que emitan o sobre la solvencia, liquidez, calidad crediticia o desempeño futuro de los fondos, ni de los Activos Objeto de Inversión que conforman su cartera.

Ningún intermediario financiero, apoderado para celebrar operaciones con el público o cualquier persona, está autorizado para proporcionar información o hacer declaración alguna adicional al contenido del documento con información clave para la inversión, por lo que deberán entenderse como no autorizadas por el Fondo de Inversión.

Para mayor información, visite la página electrónica de la sociedad operadora que administra al Fondo de inversión y/o sociedad distribuidora(s), donde podrá consultar el prospecto de información al público inversionista actualizado del Fondo de inversión, así como la información actualizada sobre la cartera de inversiones.

El presente documento y el prospecto de información al público inversionista, son los únicos documentos de venta que reconoce el Fondo de inversión como válidos

Tipo	Fondo de Inversión en Renta Variable	Clase y serie accionaria	Posibles adquirentes	Montos mínimos de inversión (\$)
Categoría	RVESD - Especializado en Deuda	FZ	Personas Físicas	Serie por criterios de servicios de inversión
Clave de pizarra	PRGLOB			
Calificación	No Aplica			
Fecha de autorización	15 de diciembre de 2023			

IMPORTANTE: El valor de un Fondo de Inversión, cualquiera que sea su política de inversión, está sujeta a la fluctuación de los mercados, por lo que el inversionista puede obtener ganancias o pérdidas.

OBJETIVO DE INVERSIÓN Fondo de renta variable con horizonte de inversión de largo plazo, invertirá principalmente en instrumentos de deuda emitida en mercados de valores extranjeros; a través de mecanismos de inversión colectiva extranjeros (TRACs o ETFs) que repliquen el desempeño de dichos instrumentos o de índices compuestos a partir de este tipo de instrumentos. De manera complementaria podrá invertir en activos de deuda emitidos o garantizados por el Gobierno Federal, Banco de México, gobiernos estatales y municipales, instituciones de crédito, en directo o en reporto, denominados en Euros, Dólares o moneda nacional, así como en Fondos de inversión internacionales de la familia de fondos de Principal Global Investors. El plazo mínimo de permanencia recomendado para que el inversionista mantenga su inversión se estima o considera adecuado en 2 años.

INFORMACIÓN RELEVANTE

Los principales riesgos a los que está expuesto el fondo son:

- Riesgo de mercado, ya que se podría incurrir en minusvalías derivadas del valor de los TRACs o ETFs, alzas en tasas de interés (por estar invertidos los TRACs o ETFs en instrumentos de deuda).
 - Riesgo cambiario; ya que podría incurrir en minusvalías derivadas de fluctuaciones del valor del peso al estar invertidos los valores en otras monedas. Así si al efectuar la conversión los valores se apreciaron en pesos el fondo subirá de precio y viceversa.
- “Los fondos de inversión no cuentan con asamblea de accionistas, consejo de administración o comisario:
- Las funciones de la asamblea de accionistas, así como las actividades del consejo de administración están encomendadas a Principal Fondos de Inversión, S.A. de C.V., Operadora de Fondos de Inversión.
 - La vigilancia del fondo de inversión está asignada al contralor normativo de dicha sociedad operadora”.

Valor en Riesgo (VaR) de la cartera de inversión respecto de sus activos netos:

2.46% con una probabilidad de 95%.

La pérdida que en un escenario pesimista (5 en 100 veces) puede enfrentar el Fondo de inversión en un lapso de 1 día, es de 24.60 pesos por cada 1000 invertidos. **(Este dato es solo una estimación, las expectativas de pérdida podrían ser mayores, incluso por el monto total de la inversión realizada y es válida únicamente en condiciones normales de mercado).**

DESEMPEÑO HISTÓRICO

Serie: "FZ"

Índice de Referencia: ETF IEI 50%+ ETF HYG 10% + ETF LQD 20% + ETF EMB 20%

Tabla de Rendimientos efectivos

	Último mes %	Últimos 3 meses %	Últimos 12 meses %	2024	2023	2022
Rendimiento Bruto	N/A	N/A	N/A	N/A	N/A	N/A
Rendimiento Neto	N/A	N/A	N/A	N/A	N/A	N/A
Tasa libre de riesgo (Cetes 28 días)	0.75%	2.39%	11.15%	11.56%	11.67%	7.66%
Índice referencia	-0.64%	0.27%	24.09%	20.18%	-9.85%	-19.37%

El rendimiento neto es después de comisiones y el que obtuvo el inversionista en el periodo.

La tasa libre de riesgo es una tasa que no incluye descuentos por comisiones, impuestos o cualquier otro gasto.

* El desempeño del Fondo de Inversión en el pasado no es indicativo del desempeño que la inversión tendrá en el futuro.

RÉGIMEN Y POLÍTICA DE INVERSIÓN

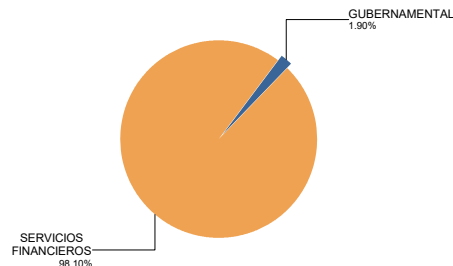
- Mantiene una gestión activa utilizando una combinación de modelos técnicos y de análisis fundamental para seleccionar los activos en los que invertirá.
- Invertirá mínimo 80% en instrumentos de deuda emitida en mercados de valores extranjeros; a través de mecanismos de inversión colectiva extranjeros (ETFs o TRACs) que repliquen el desempeño de dichos instrumentos o de índices compuestos a partir de este tipo de instrumentos y, máximo 5% en valores de renta variable de emisores nacionales o extranjeros.
- Invertirá de manera directa en activos de deuda, TRACs o ETFs (diferentes a la inversión principal) emitidos en mercados de valores extranjeros, Fondos de inversión y otros activos de deuda que se adquieran de forma complementaria. El Fondo PRGLOB opera en el mercado nacional y extranjero.
- La base de referencia del fondo será un índice interno conformado por los siguientes ETFs de IShares: IEI (50%), HYG (10%), LQD (20%), EMB (20%).
- Podrá invertir en acciones emitidas por Fondos del mismo Consorcio de PRINCIPAL.
- No celebrará operaciones de préstamo de valores ni con instrumentos financieros derivados.
- No realizará operaciones con valores estructurados o valores respaldados por activos, y realizará operaciones con certificados bursátiles fiduciarios indizados (ETFs o TRACs).

COMPOSICIÓN DE LA CARTERA DE INVERSIÓN

Principales inversiones al mes de marzo 2025

Clave de Pizarra	Activo objeto de inversión			Monto Miles de \$	%
	Emisora	Nombre/Subyacente	Tipo		
CBU7 N	ISHRS Bond 3-7 UCITS	CBU7	MEC.INV.CO	90,626	38.80
LQD *	IShares IBOX \$ ETF	LQD	MEC.INV.CO	39,796	17.04
VDEA N	Vanguard USD EM ETF	VDEA	MEC.INV.CO	29,870	12.79
IHYA N	ISHRS High Yield ETF	IHYA	MEC.INV.CO	24,586	10.53
EMB *	IShares JP Morgan US	EMB	MEC.INV.CO	16,311	6.98
CBU0 N	IShares TB 7-10 YR	CBU0	MEC.INV.CO	15,358	6.58
LQDA N	ISHRS Corp Bond ETF	LQDA	MEC.INV.CO	10,329	4.42
BONDEF 280127	Bonos Desarrollo GF	BONDEF	REPORTO	4,426	1.90
DTLA N	IShares Tre 20Yr ETF	DTLA	MEC.INV.CO	2,021	0.87
IVV *	IShares S&P 500 ETF	IVV	MEC.INV.CO	230	0.10
Cartera Total				233,553	100

Por sector de actividad económica



Pagadas por el cliente

Concepto	Serie "FZ"		Serie más representativa "FC"	
	%	\$	%	\$
Incumplimiento plazo mínimo de permanencia	0.00%	\$0.00	0.00%	\$0.00
Incumplimiento saldo mínimo de inversión	0.00%	\$0.00	0.00%	\$0.00
Compra de acciones	0.00%	\$0.00	0.00%	\$0.00
Venta de acciones	0.00%	\$0.00	0.00%	\$0.00
Servicios por asesoría	0.00%	\$0.00	0.00%	\$0.00
Servicio administración de acciones	0.00%	\$0.00	0.00%	\$0.00
Otras	0.00%	\$0.00	0.00%	\$0.00
Total	0.00%	\$0.00	0.00%	\$0.00

Consultar detalle de comisiones en la guía de servicios de inversión.

Pagadas por el Fondo de inversión

Concepto	Serie "FZ"		Serie más representativa "FC"	
	%	\$	%	\$
Administración de activos*	0.15	1.50	1.00	10.00
Administración de activos / sobre desempeño	0.00	0.00	0.00	0.00
Distribución de acciones	0.00	0.00	0.00	0.00
Valuación de acciones	0.00	0.00	0.00	0.00
Depósito de activos objeto de inversión	0.00	0.00	0.00	0.00
Depósito de acciones	0.00	0.00	0.00	0.00
Contabilidad	0.00	0.00	0.00	0.00
Otras	0.00	0.00	0.00	0.00
Total	0.15	1.50	1.00	10.00

Monto por cada \$1,000 pesos invertidos.

**INFORMACIÓN SOBRECACIONES
Y REMUNERACIONES**

Algunos prestadores de servicios pueden establecer acuerdos con el Fondo de Inversión y ofrecerle descuentos por sus servicios. Para conocer de su existencia y el posible beneficio para usted, pregunte con su distribuidor.

El prospecto de información contiene un mayor detalle de los conflictos de intereses a los que pudiera estar sujeto cualquier prestador de servicios del Fondo de Inversión.

Las comisiones por compra y venta de acciones pueden disminuir el monto total de su inversión. Esto implica que usted recibiría un monto menor después de una operación. Lo anterior, junto con las comisiones pagadas por el Fondo de Inversión, representa una reducción del rendimiento total que recibiría por su participación en el propio Fondo.

POLÍTICAS DE COMPRA Y VENTA DE ACCIONES

Plazo mínimo de permanencia	No Aplica.	Liquidez	Diaria.
Recepción de órdenes	Todos los días hábiles.	Horario	De las 8:30 hrs. hasta las 13:30 hrs.
Ejecución de operaciones	Mismo día de la recepción de la orden.	Límites de recompra	Hasta el 20% de las acciones en circulación diarias.
Liquidación de operaciones	72 horas hábiles después de la ejecución	Diferencial*	El diferencial no se ha aplicado.

* El Fondo de Inversión ante condiciones desordenadas del mercado u operaciones inusuales podrá aplicar al precio de valuación de sus acciones, el diferencial que haya determinado previamente, a favor de quienes permanecen en el Fondo.

PRESTADORES DE SERVICIOS

Operadora	Principal Fondos de Inversión, S.A. de C.V., Operadora de Fondos de Inversión, Principal Grupo Financiero
Distribuidora(s)	<ul style="list-style-type: none"> Principal Fondos de Inversión, S.A. de C.V., Operadora de Fondos de Inversión Banca Mifel, S.A., Institución de Banca Múltiple, Grupo Financiero Mifel Banco Credit Suisse México, S.A., Institución de Banca Múltiple, GFCSM Banco del Bajío, S.A., Institución de Banca Múltiple Banco Regional, S.A., Institución de Banca Múltiple, Banregio Grupo Financiero Casa de Bolsa Ve por Más, S.A. de C.V., Grupo Financiero Ve por Más CI Casa de Bolsa, S.A. de C.V. Compass Investments de México, S.A. de C.V., Soc. Op. de Fondos de Inversión Fóndika, S.A. de C.V., Distribuidora de Acciones de Fondos de Inversión GBM Grupo Bursátil Mexicano, S.A. de C.V., Casa de Bolsa Intercam Fondos, S.A. de C.V., Soc. Op. de Fondos de Inversión, Intercam Gpo. Fin. Invermerica Distribuidora de Fondos, S.A. de C.V., Soc. Dist. Int. de Accs. de F. Inv. Kuspit Casa de Bolsa, S.A. de C.V. Más Fondos, S.A. de C.V., Sociedad Operadora de Fondos de Inversión Monex Casa de Bolsa, S.A. de C.V., Monex Grupo Financiero O'Rourke & Asociados, S.A. de C.V., Soc. Dist. de Accs. de Fondos de Inversión Skandia Operadora de Fondos, S.A. de C.V., Soc. Op. de Fondos de Inversión UBS Casa de Bolsa, S.A. de C.V. Vector Casa de Bolsa, S.A. de C.V.
Valuadora	Operadora COVAF, S.A. de C.V, Soc. Operadora Limitada de Fondos de Inversión
Calificadora	No Aplica

ADVERTENCIAS

Las inversiones realizadas en el Fondo de Inversión no se encuentran protegidas ni garantizadas por el Gobierno Federal ni las entidades de la administración pública paraestatal.

La autorización de los prospectos de información al público inversionista no implica certificación sobre la bondad de las acciones que emitan o sobre la solvencia, liquidez, calidad crediticia o desempeño futuro de los fondos, ni de los Activos Objeto de Inversión que conforman su cartera.

Ningún intermediario financiero, apoderado para celebrar operaciones con el público o cualquier persona, está autorizado para proporcionar información o hacer declaración alguna adicional al contenido del documento con información clave para la inversión, por lo que deberán entenderse como no autorizadas por el Fondo de Inversión.

Para mayor información, visite la página electrónica de la sociedad operadora que administra al Fondo de inversión y/o sociedad distribuidora(s), donde podrá consultar el prospecto de información al público inversionista actualizado del Fondo de inversión, así como la información actualizada sobre la cartera de inversiones.

El presente documento y el prospecto de información al público inversionista, son los únicos documentos de venta que reconoce el Fondo de inversión como válidos

CENTRO DE ATENCIÓN AL CLIENTE

Contacto	servicioclientes@principal.com
Número telefónico	81 8056 4624
Horario	8:00 a 18:00 hrs.

PÁGINA(S) ELECTRÓNICA(S)

Operadora	www.principal.com.mx		
Distribuidora(s)	www.principal.com.mx	http://cgcompass.com/mexico	
	www.mifel.com.mx	www.fondika.com	www.masfondos.com
	www.credit-suisse.com	https://gbm.com	www.monex.com.mx
	www.bb.com.mx	www.intercam.com.mx	www.oafondos.com.mx
	www.banregio.com	www.invermerica.com	www.skandia.com.mx
	www.cb.vepormas.com.mx	https://kuspit.com	www.ubs.com.mx
	www.cicb.com.mx		www.vector.com.mx

Tipo	Fondo de Inversión en Renta Variable	Clase y serie accionaria	Posibles adquirentes	Montos mínimos de inversión (\$)
Categoría	RVESD - Especializado en Deuda	MA	Personas Morales	Serie por criterios de servicios de inversión
Clave de pizarra	PRGLOB			
Calificación	No Aplica			
Fecha de autorización	15 de diciembre de 2023			

IMPORTANTE: El valor de un Fondo de Inversión, cualquiera que sea su política de inversión, está sujeta a la fluctuación de los mercados, por lo que el inversionista puede obtener ganancias o pérdidas.

OBJETIVO DE INVERSIÓN Fondo de renta variable con horizonte de inversión de largo plazo, invertirá principalmente en instrumentos de deuda emitida en mercados de valores extranjeros; a través de mecanismos de inversión colectiva extranjeros (TRACs o ETFs) que repliquen el desempeño de dichos instrumentos o de índices compuestos a partir de este tipo de instrumentos. De manera complementaria podrá invertir en activos de deuda emitidos o garantizados por el Gobierno Federal, Banco de México, gobiernos estatales y municipales, instituciones de crédito, en directo o en reporto, denominados en Euros, Dólares o moneda nacional, así como en Fondos de inversión internacionales de la familia de fondos de Principal Global Investors. El plazo mínimo de permanencia recomendado para que el inversionista mantenga su inversión se estima o considera adecuado en 2 años.

INFORMACIÓN RELEVANTE

Los principales riesgos a los que está expuesto el fondo son:

- Riesgo de mercado, ya que se podría incurrir en minusvalías derivadas del valor de los TRACs o ETFs, alzas en tasas de interés (por estar invertidos los TRACs o ETFs en instrumentos de deuda).
 - Riesgo cambiario; ya que podría incurrir en minusvalías derivadas de fluctuaciones del valor del peso al estar invertidos los valores en otras monedas. Así si al efectuar la conversión los valores se apreciaron en pesos el fondo subirá de precio y viceversa.
- “Los fondos de inversión no cuentan con asamblea de accionistas, consejo de administración o comisario:
- Las funciones de la asamblea de accionistas, así como las actividades del consejo de administración están encomendadas a Principal Fondos de Inversión, S.A. de C.V., Operadora de Fondos de Inversión.
 - La vigilancia del fondo de inversión está asignada al contralor normativo de dicha sociedad operadora”.

Valor en Riesgo (VaR) de la cartera de inversión respecto de sus activos netos:

2.46% con una probabilidad de 95%.

La pérdida que en un escenario pesimista (5 en 100 veces) puede enfrentar el Fondo de inversión en un lapso de 1 día, es de 24.60 pesos por cada 1000 invertidos. **(Este dato es solo una estimación, las expectativas de pérdida podrían ser mayores, incluso por el monto total de la inversión realizada y es válida únicamente en condiciones normales de mercado).**

DESEMPEÑO HISTÓRICO

Serie: "MA"

Índice de Referencia: ETF IEI 50%+ ETF HYG 10% + ETF LQD 20% + ETF EMB 20%

Tabla de Rendimientos efectivos

	Último mes %	Últimos 3 meses %	Últimos 12 meses %	2024	2023	2022
Rendimiento Bruto	N/A	N/A	N/A	N/A	N/A	N/A
Rendimiento Neto	N/A	N/A	N/A	N/A	N/A	N/A
Tasa libre de riesgo (Cetes 28 días)	0.75%	2.39%	11.15%	11.56%	11.67%	7.66%
Índice referencia	-0.64%	0.27%	24.09%	20.18%	-9.85%	-19.37%

El rendimiento neto es después de comisiones y el que obtuvo el inversionista en el periodo.

La tasa libre de riesgo es una tasa que no incluye descuentos por comisiones, impuestos o cualquier otro gasto.

* El desempeño del Fondo de Inversión en el pasado no es indicativo del desempeño que la inversión tendrá en el futuro.

RÉGIMEN Y POLÍTICA DE INVERSIÓN

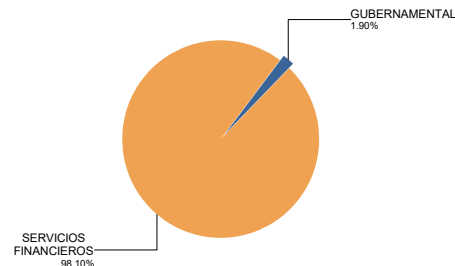
- Mantiene una gestión activa utilizando una combinación de modelos técnicos y de análisis fundamental para seleccionar los activos en los que invertirá.
- Invertirá mínimo 80% en instrumentos de deuda emitida en mercados de valores extranjeros; a través de mecanismos de inversión colectiva extranjeros (ETFs o TRACs) que repliquen el desempeño de dichos instrumentos o de índices compuestos a partir de este tipo de instrumentos y, máximo 5% en valores de renta variable de emisores nacionales o extranjeros.
- Invertirá de manera directa en activos de deuda, TRACs o ETFs (diferentes a la inversión principal) emitidos en mercados de valores extranjeros, Fondos de inversión y otros activos de deuda que se adquieran de forma complementaria. El Fondo PRGLOB opera en el mercado nacional y extranjero.
- La base de referencia del fondo será un índice interno conformado por los siguientes ETFs de Ishares: IEI (50%), HYG (10%), LQD (20%), EMB (20%).
- Podrá invertir en acciones emitidas por Fondos del mismo Consorcio de PRINCIPAL.
- No celebrará operaciones de préstamo de valores ni con instrumentos financieros derivados.
- No realizará operaciones con valores estructurados o valores respaldados por activos, y realizará operaciones con certificados bursátiles fiduciarios indizados (ETFs o TRACs).

COMPOSICIÓN DE LA CARTERA DE INVERSIÓN

Principales inversiones al mes de marzo 2025

Clave de Pizarra	Activo objeto de inversión			Monto Miles de \$	%
	Emisora	Nombre/Subyacente	Tipo		
CBU7 N	ISHRS Bond 3-7 UCITS	CBU7	MEC.INV.CO	90,626	38.80
LQD *	iShares IBOXX \$ ETF	LQD	MEC.INV.CO	39,796	17.04
VDEA N	Vanguard USD EM ETF	VDEA	MEC.INV.CO	29,870	12.79
IHYA N	ISHRS High Yield ETF	IHYA	MEC.INV.CO	24,586	10.53
EMB *	iShares JP Morgan US	EMB	MEC.INV.CO	16,311	6.98
CBU0 N	iShares TB 7-10 YR	CBU0	MEC.INV.CO	15,358	6.58
LQDA N	ISHRS Corp Bond ETF	LQDA	MEC.INV.CO	10,329	4.42
BONDEF 280127	Bonos Desarrollo GF	BONDEF	REPORTO	4,426	1.90
DTLA N	iShares Tre 20Yr ETF	DTLA	MEC.INV.CO	2,021	0.87
IVV *	iShares S&P 500 ETF	IVV	MEC.INV.CO	230	0.10
Cartera Total				233,553	100

Por sector de actividad económica



Pagadas por el cliente

Concepto	Serie "MA"		Serie más representativa "FC"	
	%	\$	%	\$
Incumplimiento plazo mínimo de permanencia	0.00%	\$0.00	0.00%	\$0.00
Incumplimiento saldo mínimo de inversión	0.00%	\$0.00	0.00%	\$0.00
Compra de acciones	0.00%	\$0.00	0.00%	\$0.00
Venta de acciones	0.00%	\$0.00	0.00%	\$0.00
Servicios por asesoría	0.00%	\$0.00	0.00%	\$0.00
Servicio administración de acciones	0.00%	\$0.00	0.00%	\$0.00
Otras	0.00%	\$0.00	0.00%	\$0.00
Total	0.00%	\$0.00	0.00%	\$0.00

Consultar detalle de comisiones en la guía de servicios de inversión.

Pagadas por el Fondo de inversión

Concepto	Serie "MA"		Serie más representativa "FC"	
	%	\$	%	\$
Administración de activos*	0.60	6.00	1.00	10.00
Administración de activos / sobre desempeño	0.00	0.00	0.00	0.00
Distribución de acciones	0.00	0.00	0.00	0.00
Valuación de acciones	0.00	0.00	0.00	0.00
Depósito de activos objeto de inversión	0.00	0.00	0.00	0.00
Depósito de acciones	0.00	0.00	0.00	0.00
Contabilidad	0.00	0.00	0.00	0.00
Otras	0.00	0.00	0.00	0.00
Total	0.60	6.00	1.00	10.00

Monto por cada \$1,000 pesos invertidos.

**INFORMACIÓN SOBRECACIONES
Y REMUNERACIONES**

Algunos prestadores de servicios pueden establecer acuerdos con el Fondo de Inversión y ofrecerle descuentos por sus servicios. Para conocer de su existencia y el posible beneficio para usted, pregunte con su distribuidor.

El prospecto de información contiene un mayor detalle de los conflictos de intereses a los que pudiera estar sujeto cualquier prestador de servicios del Fondo de Inversión.

Las comisiones por compra y venta de acciones pueden disminuir el monto total de su inversión. Esto implica que usted recibiría un monto menor después de una operación. Lo anterior, junto con las comisiones pagadas por el Fondo de Inversión, representa una reducción del rendimiento total que recibiría por su participación en el propio Fondo.

POLÍTICAS DE COMPRA Y VENTA DE ACCIONES

Plazo mínimo de permanencia	No Aplica.	Liquidez	Diaria.
Recepción de órdenes	Todos los días hábiles.	Horario	De las 8:30 hrs. hasta las 13:30 hrs.
Ejecución de operaciones	Mismo día de la recepción de la orden.	Límites de recompra	Hasta el 20% de las acciones en circulación diarias.
Liquidación de operaciones	72 horas hábiles después de la ejecución	Diferencial*	El diferencial no se ha aplicado.

* El Fondo de Inversión ante condiciones desordenadas del mercado u operaciones inusuales podrá aplicar al precio de valuación de sus acciones, el diferencial que haya determinado previamente, a favor de quienes permanecen en el Fondo.

PRESTADORES DE SERVICIOS

Operadora	Principal Fondos de Inversión, S.A. de C.V., Operadora de Fondos de Inversión, Principal Grupo Financiero
Distribuidora(s)	<ul style="list-style-type: none"> Principal Fondos de Inversión, S.A. de C.V., Operadora de Fondos de Inversión Banca Mifel, S.A., Institución de Banca Múltiple, Grupo Financiero Mifel Banco Credit Suisse México, S.A., Institución de Banca Múltiple, GFCSM Banco del Bajío, S.A., Institución de Banca Múltiple Banco Regional, S.A., Institución de Banca Múltiple, Banregio Grupo Financiero Casa de Bolsa Ve por Más, S.A. de C.V., Grupo Financiero Ve por Más CI Casa de Bolsa, S.A. de C.V. Compass Investments de México, S.A. de C.V., Soc. Op. de Fondos de Inversión Fóndika, S.A. de C.V., Distribuidora de Acciones de Fondos de Inversión GBM Grupo Bursátil Mexicano, S.A. de C.V., Casa de Bolsa Intercam Fondos, S.A. de C.V., Soc. Op. de Fondos de Inversión, Intercam Gpo. Fin. Invermerica Distribuidora de Fondos, S.A. de C.V., Soc. Dist. Int. de Accs. de F. Inv. Kuspit Casa de Bolsa, S.A. de C.V. Más Fondos, S.A. de C.V., Sociedad Operadora de Fondos de Inversión Monex Casa de Bolsa, S.A. de C.V., Monex Grupo Financiero O'Rourke & Asociados, S.A. de C.V., Soc. Dist. de Accs. de Fondos de Inversión Skandia Operadora de Fondos, S.A. de C.V., Soc. Op. de Fondos de Inversión UBS Casa de Bolsa, S.A. de C.V. Vector Casa de Bolsa, S.A. de C.V.
Valuadora	Operadora COVAF, S.A. de C.V, Soc. Operadora Limitada de Fondos de Inversión
Calificadora	No Aplica

CENTRO DE ATENCIÓN AL CLIENTE

Contacto	servicioclientes@principal.com
Número telefónico	81 8056 4624
Horario	8:00 a 18:00 hrs.

PÁGINA(S) ELECTRÓNICA(S)

Operadora	www.principal.com.mx		
Distribuidora(s)	www.principal.com.mx	http://cgcompass.com/mexico	
	www.mifel.com.mx	www.fondika.com	www.masfondos.com
	www.credit-suisse.com	https://gbm.com	www.monex.com.mx
	www.bb.com.mx	www.intercam.com.mx	www.oafondos.com.mx
	www.banregio.com	www.invermerica.com	www.skandia.com.mx
	www.cb.vepormas.com.mx	https://kuspit.com	www.ubs.com.mx
	www.cicb.com.mx		www.vector.com.mx

ADVERTENCIAS

Las inversiones realizadas en el Fondo de Inversión no se encuentran protegidas ni garantizadas por el Gobierno Federal ni las entidades de la administración pública paraestatal.

La autorización de los prospectos de información al público inversionista no implica certificación sobre la bondad de las acciones que emitan o sobre la solvencia, liquidez, calidad crediticia o desempeño futuro de los fondos, ni de los Activos Objeto de Inversión que conforman su cartera.

Ningún intermediario financiero, apoderado para celebrar operaciones con el público o cualquier persona, está autorizado para proporcionar información o hacer declaración alguna adicional al contenido del documento con información clave para la inversión, por lo que deberán entenderse como no autorizadas por el Fondo de Inversión.

Para mayor información, visite la página electrónica de la sociedad operadora que administra al Fondo de inversión y/o sociedad distribuidora(s), donde podrá consultar el prospecto de información al público inversionista actualizado del Fondo de inversión, así como la información actualizada sobre la cartera de inversiones.

El presente documento y el prospecto de información al público inversionista, son los únicos documentos de venta que reconoce el Fondo de inversión como válidos

Tipo	Fondo de Inversión en Renta Variable	Clase y serie accionaria	Posibles adquirentes	Montos mínimos de inversión (\$)
Categoría	RVESD - Especializado en Deuda			
Clave de pizarra	PRGLOB	MB	Personas Morales	Serie por criterios de servicios de inversión
Calificación	No Aplica			
Fecha de autorización	15 de diciembre de 2023			

IMPORTANTE: El valor de un Fondo de Inversión, cualquiera que sea su política de inversión, está sujeta a la fluctuación de los mercados, por lo que el inversionista puede obtener ganancias o pérdidas.

OBJETIVO DE INVERSIÓN Fondo de renta variable con horizonte de inversión de largo plazo, invertirá principalmente en instrumentos de deuda emitida en mercados de valores extranjeros; a través de mecanismos de inversión colectiva extranjeros (TRACs o ETFs) que repliquen el desempeño de dichos instrumentos o de índices compuestos a partir de este tipo de instrumentos. De manera complementaria podrá invertir en activos de deuda emitidos o garantizados por el Gobierno Federal, Banco de México, gobiernos estatales y municipales, instituciones de crédito, en directo o en reporto, denominados en Euros, Dólares o moneda nacional, así como en Fondos de inversión internacionales de la familia de fondos de Principal Global Investors. El plazo mínimo de permanencia recomendado para que el inversionista mantenga su inversión se estima o considera adecuado en 2 años.

INFORMACIÓN RELEVANTE

Los principales riesgos a los que está expuesto el fondo son:

- Riesgo de mercado, ya que se podría incurrir en minusvalías derivadas del valor de los TRACs o ETFs, alzas en tasas de interés (por estar invertidos los TRACs o ETFs en instrumentos de deuda).
 - Riesgo cambiario; ya que podría incurrir en minusvalías derivadas de fluctuaciones del valor del peso al estar invertidos los valores en otras monedas. Así si al efectuar la conversión los valores se apreciaron en pesos el fondo subirá de precio y viceversa.
- “Los fondos de inversión no cuentan con asamblea de accionistas, consejo de administración o comisario:
- Las funciones de la asamblea de accionistas, así como las actividades del consejo de administración están encomendadas a Principal Fondos de Inversión, S.A. de C.V., Operadora de Fondos de Inversión.
 - La vigilancia del fondo de inversión está asignada al contralor normativo de dicha sociedad operadora”.

Valor en Riesgo (VaR) de la cartera de inversión respecto de sus activos netos:

2.46% con una probabilidad de 95%.

La pérdida que en un escenario pesimista (5 en 100 veces) puede enfrentar el Fondo de inversión en un lapso de 1 día, es de 24.60 pesos por cada 1000 invertidos. **(Este dato es solo una estimación, las expectativas de pérdida podrían ser mayores, incluso por el monto total de la inversión realizada y es válida únicamente en condiciones normales de mercado).**

DESEMPEÑO HISTÓRICO

Serie: "MB"

Índice de Referencia: ETF IEI 50%+ ETF HYG 10% + ETF LQD 20% + ETF EMB 20%

Tabla de Rendimientos efectivos

	Último mes %	Últimos 3 meses %	Últimos 12 meses %	2024	2023	2022
Rendimiento Bruto	N/A	N/A	N/A	N/A	N/A	N/A
Rendimiento Neto	N/A	N/A	N/A	N/A	N/A	N/A
Tasa libre de riesgo (Cetes 28 días)	0.75%	2.39%	11.15%	11.56%	11.67%	7.66%
Índice referencia	-0.64%	0.27%	24.09%	20.18%	-9.85%	-19.37%

El rendimiento neto es después de comisiones y el que obtuvo el inversionista en el periodo.

La tasa libre de riesgo es una tasa que no incluye descuentos por comisiones, impuestos o cualquier otro gasto.

* El desempeño del Fondo de Inversión en el pasado no es indicativo del desempeño que la inversión tendrá en el futuro.

RÉGIMEN Y POLÍTICA DE INVERSIÓN

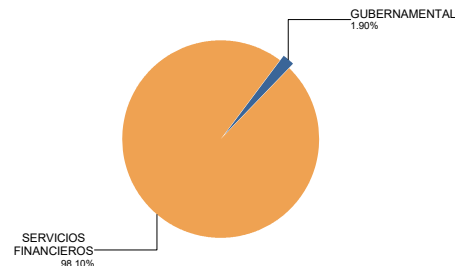
- Mantiene una gestión activa utilizando una combinación de modelos técnicos y de análisis fundamental para seleccionar los activos en los que invertirá.
- Invertirá mínimo 80% en instrumentos de deuda emitida en mercados de valores extranjeros; a través de mecanismos de inversión colectiva extranjeros (ETFs o TRACs) que repliquen el desempeño de dichos instrumentos o de índices compuestos a partir de este tipo de instrumentos y, máximo 5% en valores de renta variable de emisores nacionales o extranjeros.
- Invertirá de manera directa en activos de deuda, TRACs o ETFs (diferentes a la inversión principal) emitidos en mercados de valores extranjeros, Fondos de inversión y otros activos de deuda que se adquieran de forma complementaria. El Fondo PRGLOB opera en el mercado nacional y extranjero.
- La base de referencia del fondo será un índice interno conformado por los siguientes ETFs de IShares: IEI (50%), HYG (10%), LQD (20%), EMB (20%).
- Podrá invertir en acciones emitidas por Fondos del mismo Consorcio de PRINCIPAL.
- No celebrará operaciones de préstamo de valores ni con instrumentos financieros derivados.
- No realizará operaciones con valores estructurados o valores respaldados por activos, y realizará operaciones con certificados bursátiles fiduciarios indizados (ETFs o TRACs).

COMPOSICIÓN DE LA CARTERA DE INVERSIÓN

Principales inversiones al mes de marzo 2025

Clave de Pizarra	Activo objeto de inversión			Monto Miles de \$	%
	Emisora	Nombre/Subyacente	Tipo		
CBU7 N	ISHRS Bond 3-7 UCITS	CBU7	MEC.INV.CO	90,626	38.80
LQD *	iShares IBOXX \$ ETF	LQD	MEC.INV.CO	39,796	17.04
VDEA N	Vanguard USD EM ETF	VDEA	MEC.INV.CO	29,870	12.79
IHYA N	ISHRS High Yield ETF	IHYA	MEC.INV.CO	24,586	10.53
EMB *	iShares JP Morgan US	EMB	MEC.INV.CO	16,311	6.98
CBU0 N	iShares TB 7-10 YR	CBU0	MEC.INV.CO	15,358	6.58
LQDA N	ISHRS Corp Bond ETF	LQDA	MEC.INV.CO	10,329	4.42
BONDEF 280127	Bonos Desarrollo GF	BONDEF	REPORTO	4,426	1.90
DTLA N	iShares Tre 20Yr ETF	DTLA	MEC.INV.CO	2,021	0.87
IVV *	iShares S&P 500 ETF	IVV	MEC.INV.CO	230	0.10
Cartera Total				233,553	100

Por sector de actividad económica



Pagadas por el cliente

Concepto	Serie "MB"		Serie más representativa "FC"	
	%	\$	%	\$
Incumplimiento plazo mínimo de permanencia	0.00%	\$0.00	0.00%	\$0.00
Incumplimiento saldo mínimo de inversión	0.00%	\$0.00	0.00%	\$0.00
Compra de acciones	0.00%	\$0.00	0.00%	\$0.00
Venta de acciones	0.00%	\$0.00	0.00%	\$0.00
Servicios por asesoría	0.00%	\$0.00	0.00%	\$0.00
Servicio administración de acciones	0.00%	\$0.00	0.00%	\$0.00
Otras	0.00%	\$0.00	0.00%	\$0.00
Total	0.00%	\$0.00	0.00%	\$0.00

Consultar detalle de comisiones en la guía de servicios de inversión.

Pagadas por el Fondo de inversión

Concepto	Serie "MB"		Serie más representativa "FC"	
	%	\$	%	\$
Administración de activos*	0.80	8.00	1.00	10.00
Administración de activos / sobre desempeño	0.00	0.00	0.00	0.00
Distribución de acciones	0.00	0.00	0.00	0.00
Valuación de acciones	0.00	0.00	0.00	0.00
Depósito de activos objeto de inversión	0.00	0.00	0.00	0.00
Depósito de acciones	0.00	0.00	0.00	0.00
Contabilidad	0.00	0.00	0.00	0.00
Otras	0.00	0.00	0.00	0.00
Total	0.80	8.00	1.00	10.00

Monto por cada \$1,000 pesos invertidos.

**INFORMACIÓN SOBRECIONES
Y REMUNERACIONES**

Algunos prestadores de servicios pueden establecer acuerdos con el Fondo de Inversión y ofrecerle descuentos por sus servicios. Para conocer de su existencia y el posible beneficio para usted, pregunte con su distribuidor.

El prospecto de información contiene un mayor detalle de los conflictos de intereses a los que pudiera estar sujeto cualquier prestador de servicios del Fondo de Inversión.

Las comisiones por compra y venta de acciones pueden disminuir el monto total de su inversión. Esto implica que usted recibiría un monto menor después de una operación. Lo anterior, junto con las comisiones pagadas por el Fondo de Inversión, representa una reducción del rendimiento total que recibiría por su participación en el propio Fondo.

POLÍTICAS DE COMPRA Y VENTA DE ACCIONES

Plazo mínimo de permanencia	No Aplica.	Liquidez	Diaria.
Recepción de órdenes	Todos los días hábiles.	Horario	De las 8:30 hrs. hasta las 13:30 hrs.
Ejecución de operaciones	Mismo día de la recepción de la orden.	Límites de recompra	Hasta el 20% de las acciones en circulación diarias.
Liquidación de operaciones	72 horas hábiles después de la ejecución	Diferencial*	El diferencial no se ha aplicado.

* El Fondo de Inversión ante condiciones desordenadas del mercado u operaciones inusuales podrá aplicar al precio de valuación de sus acciones, el diferencial que haya determinado previamente, a favor de quienes permanecen en el Fondo.

PRESTADORES DE SERVICIOS

Operadora	Principal Fondos de Inversión, S.A. de C.V., Operadora de Fondos de Inversión, Principal Grupo Financiero
Distribuidora(s)	<ul style="list-style-type: none"> Principal Fondos de Inversión, S.A. de C.V., Operadora de Fondos de Inversión Banca Mifel, S.A., Institución de Banca Múltiple, Grupo Financiero Mifel Banco Credit Suisse México, S.A., Institución de Banca Múltiple, GFCSM Banco del Bajío, S.A., Institución de Banca Múltiple Banco Regional, S.A., Institución de Banca Múltiple, Banregio Grupo Financiero Casa de Bolsa Ve por Más, S.A. de C.V., Grupo Financiero Ve por Más CI Casa de Bolsa, S.A. de C.V. Compass Investments de México, S.A. de C.V., Soc. Op. de Fondos de Inversión Fóndika, S.A. de C.V., Distribuidora de Acciones de Fondos de Inversión GBM Grupo Bursátil Mexicano, S.A. de C.V., Casa de Bolsa Intercam Fondos, S.A. de C.V., Soc. Op. de Fondos de Inversión, Intercam Gpo. Fin. Invermerica Distribuidora de Fondos, S.A. de C.V., Soc. Dist. Int. de Accs. de F. Inv. Kuspit Casa de Bolsa, S.A. de C.V. Más Fondos, S.A. de C.V., Sociedad Operadora de Fondos de Inversión Monex Casa de Bolsa, S.A. de C.V., Monex Grupo Financiero O'Rourke & Asociados, S.A. de C.V., Soc. Dist. de Accs. de Fondos de Inversión Skandia Operadora de Fondos, S.A. de C.V., Soc. Op. de Fondos de Inversión UBS Casa de Bolsa, S.A. de C.V. Vector Casa de Bolsa, S.A. de C.V.
Valuadora	Operadora COVAF, S.A. de C.V, Soc. Operadora Limitada de Fondos de Inversión
Calificadora	No Aplica

ADVERTENCIAS

Las inversiones realizadas en el Fondo de Inversión no se encuentran protegidas ni garantizadas por el Gobierno Federal ni las entidades de la administración pública paraestatal.

La autorización de los prospectos de información al público inversionista no implica certificación sobre la bondad de las acciones que emitan o sobre la solvencia, liquidez, calidad crediticia o desempeño futuro de los fondos, ni de los Activos Objeto de Inversión que conforman su cartera.

Ningún intermediario financiero, apoderado para celebrar operaciones con el público o cualquier persona, está autorizado para proporcionar información o hacer declaración alguna adicional al contenido del documento con información clave para la inversión, por lo que deberán entenderse como no autorizadas por el Fondo de Inversión.

Para mayor información, visite la página electrónica de la sociedad operadora que administra al Fondo de inversión y/o sociedad distribuidora(s), donde podrá consultar el prospecto de información al público inversionista actualizado del Fondo de inversión, así como la información actualizada sobre la cartera de inversiones.

El presente documento y el prospecto de información al público inversionista, son los únicos documentos de venta que reconoce el Fondo de inversión como válidos

CENTRO DE ATENCIÓN AL CLIENTE

Contacto	servicioclientes@principal.com
Número telefónico	81 8056 4624
Horario	8:00 a 18:00 hrs.

PÁGINA(S) ELECTRÓNICA(S)

Operadora	www.principal.com.mx		
Distribuidora(s)	www.principal.com.mx	http://cgcompass.com/mexico	
	www.mifel.com.mx	www.fondika.com	www.masfondos.com
	www.credit-suisse.com	https://gbm.com	www.monex.com.mx
	www.bb.com.mx	www.intercam.com.mx	www.oafondos.com.mx
	www.banregio.com	www.invermerica.com	www.skandia.com.mx
	www.cb.vepormas.com.mx	https://kuspit.com	www.ubs.com.mx
	www.cicb.com.mx		www.vector.com.mx

Tipo	Fondo de Inversión en Renta Variable	Clase y serie accionaria	Posibles adquirentes	Montos mínimos de inversión (\$)
Categoría	RVESD - Especializado en Deuda			
Clave de pizarra	PRGLOB	MC	Personas Morales	Serie por criterios de servicios de inversión
Calificación	No Aplica			
Fecha de autorización	15 de diciembre de 2023			

IMPORTANTE: El valor de un Fondo de Inversión, cualquiera que sea su política de inversión, está sujeta a la fluctuación de los mercados, por lo que el inversionista puede obtener ganancias o pérdidas.

OBJETIVO DE INVERSIÓN Fondo de renta variable con horizonte de inversión de largo plazo, invertirá principalmente en instrumentos de deuda emitida en mercados de valores extranjeros; a través de mecanismos de inversión colectiva extranjeros (TRACs o ETFs) que repliquen el desempeño de dichos instrumentos o de índices compuestos a partir de este tipo de instrumentos. De manera complementaria podrá invertir en activos de deuda emitidos o garantizados por el Gobierno Federal, Banco de México, gobiernos estatales y municipales, instituciones de crédito, en directo o en reporto, denominados en Euros, Dólares o moneda nacional, así como en Fondos de inversión internacionales de la familia de fondos de Principal Global Investors. El plazo mínimo de permanencia recomendado para que el inversionista mantenga su inversión se estima o considera adecuado en 2 años.

INFORMACIÓN RELEVANTE

Los principales riesgos a los que está expuesto el fondo son:

- Riesgo de mercado, ya que se podría incurrir en minusvalías derivadas del valor de los TRACs o ETFs, alzas en tasas de interés (por estar invertidos los TRACs o ETFs en instrumentos de deuda).
 - Riesgo cambiario; ya que podría incurrir en minusvalías derivadas de fluctuaciones del valor del peso al estar invertidos los valores en otras monedas. Así si al efectuar la conversión los valores se apreciaron en pesos el fondo subirá de precio y viceversa.
- “Los fondos de inversión no cuentan con asamblea de accionistas, consejo de administración o comisario:
- Las funciones de la asamblea de accionistas, así como las actividades del consejo de administración están encomendadas a Principal Fondos de Inversión, S.A. de C.V., Operadora de Fondos de Inversión.
 - La vigilancia del fondo de inversión está asignada al contralor normativo de dicha sociedad operadora”.

Valor en Riesgo (VaR) de la cartera de inversión respecto de sus activos netos:

2.46% con una probabilidad de 95%.

La pérdida que en un escenario pesimista (5 en 100 veces) puede enfrentar el Fondo de inversión en un lapso de 1 día, es de 24.60 pesos por cada 1000 invertidos. **(Este dato es solo una estimación, las expectativas de pérdida podrían ser mayores, incluso por el monto total de la inversión realizada y es válida únicamente en condiciones normales de mercado).**

DESEMPEÑO HISTÓRICO

Serie: "MC"

Índice de Referencia: ETF IEI 50%+ ETF HYG 10% + ETF LQD 20% + ETF EMB 20%

Tabla de Rendimientos efectivos

	Último mes %	Últimos 3 meses %	Últimos 12 meses %	2024	2023	2022
Rendimiento Bruto	-0.20%	0.87%	27.24%	24.17%	-7.85%	-16.69%
Rendimiento Neto	-0.30%	0.59%	25.75%	22.73%	-8.91%	-17.65%
Tasa libre de riesgo (Cetes 28 días)	0.75%	2.39%	11.15%	11.56%	11.67%	7.66%
Índice referencia	-0.64%	0.27%	24.09%	20.18%	-9.85%	-19.37%

El rendimiento neto es después de comisiones y el que obtuvo el inversionista en el periodo.

La tasa libre de riesgo es una tasa que no incluye descuentos por comisiones, impuestos o cualquier otro gasto.

* El desempeño del Fondo de Inversión en el pasado no es indicativo del desempeño que la inversión tendrá en el futuro.

RÉGIMEN Y POLÍTICA DE INVERSIÓN

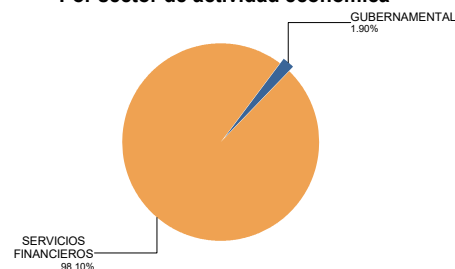
- Mantiene una gestión activa utilizando una combinación de modelos técnicos y de análisis fundamental para seleccionar los activos en los que invertirá.
- Invertirá mínimo 80% en instrumentos de deuda emitida en mercados de valores extranjeros; a través de mecanismos de inversión colectiva extranjeros (ETFs o TRACs) que repliquen el desempeño de dichos instrumentos o de índices compuestos a partir de este tipo de instrumentos y, máximo 5% en valores de renta variable de emisores nacionales o extranjeros.
- Invertirá de manera directa en activos de deuda, TRACs o ETFs (diferentes a la inversión principal) emitidos en mercados de valores extranjeros, Fondos de inversión y otros activos de deuda que se adquieran de forma complementaria. El Fondo PRGLOB opera en el mercado nacional y extranjero.
- La base de referencia del fondo será un índice interno conformado por los siguientes ETFs de IShares: IEI (50%), HYG (10%), LQD (20%), EMB (20%).
- Podrá invertir en acciones emitidas por Fondos del mismo Consorcio de PRINCIPAL.
- No celebrará operaciones de préstamo de valores ni con instrumentos financieros derivados.
- No realizará operaciones con valores estructurados o valores respaldados por activos, y realizará operaciones con certificados bursátiles fiduciarios indizados (ETFs o TRACs).

COMPOSICIÓN DE LA CARTERA DE INVERSIÓN

Principales inversiones al mes de marzo 2025

Clave de Pizarra	Activo objeto de inversión			Monto Miles de \$	%
	Emisora	Nombre/Subyacente	Tipo		
CBU7 N	ISHRS Bond 3-7 UCITS	CBU7	MEC.INV.CO	90,626	38.80
LQD *	IShares IBOX \$ ETF	LQD	MEC.INV.CO	39,796	17.04
VDEA N	Vanguard USD EM ETF	VDEA	MEC.INV.CO	29,870	12.79
IHYA N	ISHRS High Yield ETF	IHYA	MEC.INV.CO	24,586	10.53
EMB *	IShares JP Morgan US	EMB	MEC.INV.CO	16,311	6.98
CBU0 N	IShares TB 7-10 YR	CBU0	MEC.INV.CO	15,358	6.58
LQDA N	ISHRS Corp Bond ETF	LQDA	MEC.INV.CO	10,329	4.42
BONDEF 280127	Bonos Desarrollo GF	BONDEF	REPORTO	4,426	1.90
DTLA N	IShares Tre 20Yr ETF	DTLA	MEC.INV.CO	2,021	0.87
IVV *	IShares S&P 500 ETF	IVV	MEC.INV.CO	230	0.10
Cartera Total				233,553	100

Por sector de actividad económica



Pagadas por el cliente

Concepto	Serie "MC"		Serie más representativa "FC"	
	%	\$	%	\$
Incumplimiento plazo mínimo de permanencia	0.00%	\$0.00	0.00%	\$0.00
Incumplimiento saldo mínimo de inversión	0.00%	\$0.00	0.00%	\$0.00
Compra de acciones	0.00%	\$0.00	0.00%	\$0.00
Venta de acciones	0.00%	\$0.00	0.00%	\$0.00
Servicios por asesoría	0.00%	\$0.00	0.00%	\$0.00
Servicio administración de acciones	0.00%	\$0.00	0.00%	\$0.00
Otras	0.00%	\$0.00	0.00%	\$0.00
Total	0.00%	\$0.00	0.00%	\$0.00

Consultar detalle de comisiones en la guía de servicios de inversión.

Pagadas por el Fondo de inversión

Concepto	Serie "MC"		Serie más representativa "FC"	
	%	\$	%	\$
Administración de activos*	1.00	10.00	1.00	10.00
Administración de activos / sobre desempeño	0.00	0.00	0.00	0.00
Distribución de acciones	0.00	0.00	0.00	0.00
Valuación de acciones	0.00	0.00	0.00	0.00
Depósito de activos objeto de inversión	0.00	0.00	0.00	0.00
Depósito de acciones	0.00	0.00	0.00	0.00
Contabilidad	0.00	0.00	0.00	0.00
Otras	0.00	0.00	0.00	0.00
Total	1.00	10.00	1.00	10.00

Monto por cada \$1,000 pesos invertidos.

**INFORMACIÓN SOBRECACIONES
Y REMUNERACIONES**

Algunos prestadores de servicios pueden establecer acuerdos con el Fondo de Inversión y ofrecerle descuentos por sus servicios. Para conocer de su existencia y el posible beneficio para usted, pregunte con su distribuidor.

El prospecto de información contiene un mayor detalle de los conflictos de intereses a los que pudiera estar sujeto cualquier prestador de servicios del Fondo de Inversión.

Las comisiones por compra y venta de acciones pueden disminuir el monto total de su inversión. Esto implica que usted recibiría un monto menor después de una operación. Lo anterior, junto con las comisiones pagadas por el Fondo de Inversión, representa una reducción del rendimiento total que recibiría por su participación en el propio Fondo.

POLÍTICAS DE COMPRA Y VENTA DE ACCIONES

Plazo mínimo de permanencia	No Aplica.	Liquidez	Diaria.
Recepción de órdenes	Todos los días hábiles.	Horario	De las 8:30 hrs. hasta las 13:30 hrs.
Ejecución de operaciones	Mismo día de la recepción de la orden.	Límites de recompra	Hasta el 20% de las acciones en circulación diarias.
Liquidación de operaciones	72 horas hábiles después de la ejecución	Diferencial*	El diferencial no se ha aplicado.

* El Fondo de Inversión ante condiciones desordenadas del mercado u operaciones inusuales podrá aplicar al precio de valuación de sus acciones, el diferencial que haya determinado previamente, a favor de quienes permanecen en el Fondo.

PRESTADORES DE SERVICIOS

Operadora	Principal Fondos de Inversión, S.A. de C.V., Operadora de Fondos de Inversión, Principal Grupo Financiero
Distribuidora(s)	<ul style="list-style-type: none"> Principal Fondos de Inversión, S.A. de C.V., Operadora de Fondos de Inversión Banca Mifel, S.A., Institución de Banca Múltiple, Grupo Financiero Mifel Banco Credit Suisse México, S.A., Institución de Banca Múltiple, GFCSM Banco del Bajío, S.A., Institución de Banca Múltiple Banco Regional, S.A., Institución de Banca Múltiple, Banregio Grupo Financiero Casa de Bolsa Ve por Más, S.A. de C.V., Grupo Financiero Ve por Más CI Casa de Bolsa, S.A. de C.V. Compass Investments de México, S.A. de C.V., Soc. Op. de Fondos de Inversión Fóndika, S.A. de C.V., Distribuidora de Acciones de Fondos de Inversión GBM Grupo Bursátil Mexicano, S.A. de C.V., Casa de Bolsa Intercam Fondos, S.A. de C.V., Soc. Op. de Fondos de Inversión, Intercam Gpo. Fin. Invermerica Distribuidora de Fondos, S.A. de C.V., Soc. Dist. Int. de Accs. de F. Inv. Kuspit Casa de Bolsa, S.A. de C.V. Más Fondos, S.A. de C.V., Sociedad Operadora de Fondos de Inversión Monex Casa de Bolsa, S.A. de C.V., Monex Grupo Financiero O'Rourke & Asociados, S.A. de C.V., Soc. Dist. de Accs. de Fondos de Inversión Skandia Operadora de Fondos, S.A. de C.V., Soc. Op. de Fondos de Inversión UBS Casa de Bolsa, S.A. de C.V. Vector Casa de Bolsa, S.A. de C.V.
Valuadora	Operadora COVAF, S.A. de C.V, Soc. Operadora Limitada de Fondos de Inversión
Calificadora	No Aplica

CENTRO DE ATENCIÓN AL CLIENTE

Contacto	servicioclientes@principal.com
Número telefónico	81 8056 4624
Horario	8:00 a 18:00 hrs.

PÁGINA(S) ELECTRÓNICA(S)

Operadora	www.principal.com.mx		
Distribuidora(s)	www.principal.com.mx	http://cgcompass.com/mexico	
	www.mifel.com.mx	www.fondika.com	www.masfondos.com
	www.credit-suisse.com	https://gbm.com	www.monex.com.mx
	www.bb.com.mx	www.intercam.com.mx	www.oafondos.com.mx
	www.banregio.com	www.invermerica.com	www.skandia.com.mx
	www.cb.vepormas.com.mx	https://kuspit.com	www.ubs.com.mx
	www.cicb.com.mx		www.vector.com.mx

ADVERTENCIAS

Las inversiones realizadas en el Fondo de Inversión no se encuentran protegidas ni garantizadas por el Gobierno Federal ni las entidades de la administración pública paraestatal.

La autorización de los prospectos de información al público inversionista no implica certificación sobre la bondad de las acciones que emitan o sobre la solvencia, liquidez, calidad crediticia o desempeño futuro de los fondos, ni de los Activos Objeto de Inversión que conforman su cartera.

Ningún intermediario financiero, apoderado para celebrar operaciones con el público o cualquier persona, está autorizado para proporcionar información o hacer declaración alguna adicional al contenido del documento con información clave para la inversión, por lo que deberán entenderse como no autorizadas por el Fondo de Inversión.

Para mayor información, visite la página electrónica de la sociedad operadora que administra al Fondo de inversión y/o sociedad distribuidora(s), donde podrá consultar el prospecto de información al público inversionista actualizado del Fondo de inversión, así como la información actualizada sobre la cartera de inversiones.

El presente documento y el prospecto de información al público inversionista, son los únicos documentos de venta que reconoce el Fondo de inversión como válidos

Tipo	Fondo de Inversión en Renta Variable	Clase y serie accionaria	Posibles adquirentes	Montos mínimos de inversión (\$)
Categoría	RVESD - Especializado en Deuda			
Clave de pizarra	PRGLOB	MZ	Personas Morales	Serie por criterios de servicios de inversión
Calificación	No Aplica			
Fecha de autorización	15 de diciembre de 2023			

IMPORTANTE: El valor de un Fondo de Inversión, cualquiera que sea su política de inversión, está sujeta a la fluctuación de los mercados, por lo que el inversionista puede obtener ganancias o pérdidas.

OBJETIVO DE INVERSIÓN Fondo de renta variable con horizonte de inversión de largo plazo, invertirá principalmente en instrumentos de deuda emitida en mercados de valores extranjeros; a través de mecanismos de inversión colectiva extranjeros (TRACs o ETFs) que repliquen el desempeño de dichos instrumentos o de índices compuestos a partir de este tipo de instrumentos. De manera complementaria podrá invertir en activos de deuda emitidos o garantizados por el Gobierno Federal, Banco de México, gobiernos estatales y municipales, instituciones de crédito, en directo o en reporto, denominados en Euros, Dólares o moneda nacional, así como en Fondos de inversión internacionales de la familia de fondos de Principal Global Investors. El plazo mínimo de permanencia recomendado para que el inversionista mantenga su inversión se estima o considera adecuado en 2 años.

INFORMACIÓN RELEVANTE

Los principales riesgos a los que está expuesto el fondo son:

- Riesgo de mercado, ya que se podría incurrir en minusvalías derivadas del valor de los TRACs o ETFs, alzas en tasas de interés (por estar invertidos los TRACs o ETFs en instrumentos de deuda).
 - Riesgo cambiario; ya que podría incurrir en minusvalías derivadas de fluctuaciones del valor del peso al estar invertidos los valores en otras monedas. Así si al efectuar la conversión los valores se apreciaron en pesos el fondo subirá de precio y viceversa.
- “Los fondos de inversión no cuentan con asamblea de accionistas, consejo de administración o comisario:
- Las funciones de la asamblea de accionistas, así como las actividades del consejo de administración están encomendadas a Principal Fondos de Inversión, S.A. de C.V., Operadora de Fondos de Inversión.
 - La vigilancia del fondo de inversión está asignada al contralor normativo de dicha sociedad operadora”.

Valor en Riesgo (VaR) de la cartera de inversión respecto de sus activos netos:

2.46% con una probabilidad de 95%.

La pérdida que en un escenario pesimista (5 en 100 veces) puede enfrentar el Fondo de inversión en un lapso de 1 día, es de 24.60 pesos por cada 1000 invertidos. **(Este dato es solo una estimación, las expectativas de pérdida podrían ser mayores, incluso por el monto total de la inversión realizada y es válida únicamente en condiciones normales de mercado).**

DESEMPEÑO HISTÓRICO

Serie: "MZ"

Índice de Referencia: ETF IEI 50%+ ETF HYG 10% + ETF LQD 20% + ETF EMB 20%

Tabla de Rendimientos efectivos

	Último mes %	Últimos 3 meses %	Últimos 12 meses %	2024	2023	2022
Rendimiento Bruto	N/A	N/A	N/A	N/A	N/A	N/A
Rendimiento Neto	N/A	N/A	N/A	N/A	N/A	N/A
Tasa libre de riesgo (Cetes 28 días)	0.75%	2.39%	11.15%	11.56%	11.67%	7.66%
Índice referencia	-0.64%	0.27%	24.09%	20.18%	-9.85%	-19.37%

El rendimiento neto es después de comisiones y el que obtuvo el inversionista en el periodo.

La tasa libre de riesgo es una tasa que no incluye descuentos por comisiones, impuestos o cualquier otro gasto.

* El desempeño del Fondo de Inversión en el pasado no es indicativo del desempeño que la inversión tendrá en el futuro.

RÉGIMEN Y POLÍTICA DE INVERSIÓN

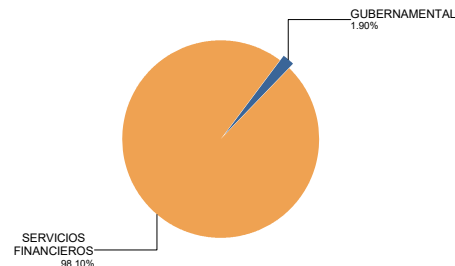
- Mantiene una gestión activa utilizando una combinación de modelos técnicos y de análisis fundamental para seleccionar los activos en los que invertirá.
- Invertirá mínimo 80% en instrumentos de deuda emitida en mercados de valores extranjeros; a través de mecanismos de inversión colectiva extranjeros (ETFs o TRACs) que repliquen el desempeño de dichos instrumentos o de índices compuestos a partir de este tipo de instrumentos y, máximo 5% en valores de renta variable de emisores nacionales o extranjeros.
- Invertirá de manera directa en activos de deuda, TRACs o ETFs (diferentes a la inversión principal) emitidos en mercados de valores extranjeros, Fondos de inversión y otros activos de deuda que se adquieran de forma complementaria. El Fondo PRGLOB opera en el mercado nacional y extranjero.
- La base de referencia del fondo será un índice interno conformado por los siguientes ETFs de Ishares: IEI (50%), HYG (10%), LQD (20%), EMB (20%).
- Podrá invertir en acciones emitidas por Fondos del mismo Consorcio de PRINCIPAL.
- No celebrará operaciones de préstamo de valores ni con instrumentos financieros derivados.
- No realizará operaciones con valores estructurados o valores respaldados por activos, y realizará operaciones con certificados bursátiles fiduciarios indizados (ETFs o TRACs).

COMPOSICIÓN DE LA CARTERA DE INVERSIÓN

Principales inversiones al mes de marzo 2025

Clave de Pizarra	Activo objeto de inversión			Monto Miles de \$	%
	Emisora	Nombre/Subyacente	Tipo		
CBU7 N	ISHRS Bond 3-7 UCITS	CBU7	MEC.INV.CO	90,626	38.80
LQD *	iShares IBOXX \$ ETF	LQD	MEC.INV.CO	39,796	17.04
VDEA N	Vanguard USD EM ETF	VDEA	MEC.INV.CO	29,870	12.79
IHYA N	ISHRS High Yield ETF	IHYA	MEC.INV.CO	24,586	10.53
EMB *	iShares JP Morgan US	EMB	MEC.INV.CO	16,311	6.98
CBU0 N	iShares TB 7-10 YR	CBU0	MEC.INV.CO	15,358	6.58
LQDA N	ISHRS Corp Bond ETF	LQDA	MEC.INV.CO	10,329	4.42
BONDES F 280127	Bonos Desarrollo GF	BONDES F	REPORTO	4,426	1.90
DTLA N	iShares Tre 20Yr ETF	DTLA	MEC.INV.CO	2,021	0.87
IVV *	iShares S&P 500 ETF	IVV	MEC.INV.CO	230	0.10
Cartera Total				233,553	100

Por sector de actividad económica



Pagadas por el cliente

Concepto	Serie "MZ"		Serie más representativa "FC"	
	%	\$	%	\$
Incumplimiento plazo mínimo de permanencia	0.00%	\$0.00	0.00%	\$0.00
Incumplimiento saldo mínimo de inversión	0.00%	\$0.00	0.00%	\$0.00
Compra de acciones	0.00%	\$0.00	0.00%	\$0.00
Venta de acciones	0.00%	\$0.00	0.00%	\$0.00
Servicios por asesoría	0.00%	\$0.00	0.00%	\$0.00
Servicio administración de acciones	0.00%	\$0.00	0.00%	\$0.00
Otras	0.00%	\$0.00	0.00%	\$0.00
Total	0.00%	\$0.00	0.00%	\$0.00

Consultar detalle de comisiones en la guía de servicios de inversión.

Pagadas por el Fondo de inversión

Concepto	Serie "MZ"		Serie más representativa "FC"	
	%	\$	%	\$
Administración de activos*	0.15	1.50	1.00	10.00
Administración de activos / sobre desempeño	0.00	0.00	0.00	0.00
Distribución de acciones	0.00	0.00	0.00	0.00
Valuación de acciones	0.00	0.00	0.00	0.00
Depósito de activos objeto de inversión	0.00	0.00	0.00	0.00
Depósito de acciones	0.00	0.00	0.00	0.00
Contabilidad	0.00	0.00	0.00	0.00
Otras	0.00	0.00	0.00	0.00
Total	0.15	1.50	1.00	10.00

Monto por cada \$1,000 pesos invertidos.

**INFORMACIÓN SOBRECACIONES
Y REMUNERACIONES**

Algunos prestadores de servicios pueden establecer acuerdos con el Fondo de Inversión y ofrecerle descuentos por sus servicios. Para conocer de su existencia y el posible beneficio para usted, pregunte con su distribuidor.

El prospecto de información contiene un mayor detalle de los conflictos de intereses a los que pudiera estar sujeto cualquier prestador de servicios del Fondo de Inversión.

Las comisiones por compra y venta de acciones pueden disminuir el monto total de su inversión. Esto implica que usted recibiría un monto menor después de una operación. Lo anterior, junto con las comisiones pagadas por el Fondo de Inversión, representa una reducción del rendimiento total que recibiría por su participación en el propio Fondo.

POLÍTICAS DE COMPRA Y VENTA DE ACCIONES

Plazo mínimo de permanencia	No Aplica.	Liquidez	Diaria.
Recepción de órdenes	Todos los días hábiles.	Horario	De las 8:30 hrs. hasta las 13:30 hrs.
Ejecución de operaciones	Mismo día de la recepción de la orden.	Límites de recompra	Hasta el 20% de las acciones en circulación diarias.
Liquidación de operaciones	72 horas hábiles después de la ejecución	Diferencial*	El diferencial no se ha aplicado.

* El Fondo de Inversión ante condiciones desordenadas del mercado u operaciones inusuales podrá aplicar al precio de valuación de sus acciones, el diferencial que haya determinado previamente, a favor de quienes permanecen en el Fondo.

PRESTADORES DE SERVICIOS

Operadora	Principal Fondos de Inversión, S.A. de C.V., Operadora de Fondos de Inversión, Principal Grupo Financiero
Distribuidora(s)	<ul style="list-style-type: none"> Principal Fondos de Inversión, S.A. de C.V., Operadora de Fondos de Inversión Banca Mifel, S.A., Institución de Banca Múltiple, Grupo Financiero Mifel Banco Credit Suisse México, S.A., Institución de Banca Múltiple, GFCSM Banco del Bajío, S.A., Institución de Banca Múltiple Banco Regional, S.A., Institución de Banca Múltiple, Banregio Grupo Financiero Casa de Bolsa Ve por Más, S.A. de C.V., Grupo Financiero Ve por Más CI Casa de Bolsa, S.A. de C.V. Compass Investments de México, S.A. de C.V., Soc. Op. de Fondos de Inversión Fóndika, S.A. de C.V., Distribuidora de Acciones de Fondos de Inversión GBM Grupo Bursátil Mexicano, S.A. de C.V., Casa de Bolsa Intercam Fondos, S.A. de C.V., Soc. Op. de Fondos de Inversión, Intercam Gpo. Fin. Invermerica Distribuidora de Fondos, S.A. de C.V., Soc. Dist. Int. de Accs. de F. Inv. Kuspit Casa de Bolsa, S.A. de C.V. Más Fondos, S.A. de C.V., Sociedad Operadora de Fondos de Inversión Monex Casa de Bolsa, S.A. de C.V., Monex Grupo Financiero O'Rourke & Asociados, S.A. de C.V., Soc. Dist. de Accs. de Fondos de Inversión Skandia Operadora de Fondos, S.A. de C.V., Soc. Op. de Fondos de Inversión UBS Casa de Bolsa, S.A. de C.V. Vector Casa de Bolsa, S.A. de C.V.
Valuadora	Operadora COVAF, S.A. de C.V, Soc. Operadora Limitada de Fondos de Inversión
Calificadora	No Aplica

CENTRO DE ATENCIÓN AL CLIENTE

Contacto	servicioclientes@principal.com
Número telefónico	81 8056 4624
Horario	8:00 a 18:00 hrs.

PÁGINA(S) ELECTRÓNICA(S)

Operadora	www.principal.com.mx		
Distribuidora(s)	www.principal.com.mx	http://cgcompass.com/mexico	
	www.mifel.com.mx	www.fondika.com	www.masfondos.com
	www.credit-suisse.com	https://gbm.com	www.monex.com.mx
	www.bb.com.mx	www.intercam.com.mx	www.oafondos.com.mx
	www.banregio.com	www.invermerica.com	www.skandia.com.mx
	www.cb.vepormas.com.mx	https://kuspit.com	www.ubs.com.mx
	www.cicb.com.mx		www.vector.com.mx

ADVERTENCIAS

Las inversiones realizadas en el Fondo de Inversión no se encuentran protegidas ni garantizadas por el Gobierno Federal ni las entidades de la administración pública paraestatal.

La autorización de los prospectos de información al público inversionista no implica certificación sobre la bondad de las acciones que emitan o sobre la solvencia, liquidez, calidad crediticia o desempeño futuro de los fondos, ni de los Activos Objeto de Inversión que conforman su cartera.

Ningún intermediario financiero, apoderado para celebrar operaciones con el público o cualquier persona, está autorizado para proporcionar información o hacer declaración alguna adicional al contenido del documento con información clave para la inversión, por lo que deberán entenderse como no autorizadas por el Fondo de Inversión.

Para mayor información, visite la página electrónica de la sociedad operadora que administra al Fondo de inversión y/o sociedad distribuidora(s), donde podrá consultar el prospecto de información al público inversionista actualizado del Fondo de inversión, así como la información actualizada sobre la cartera de inversiones.

El presente documento y el prospecto de información al público inversionista, son los únicos documentos de venta que reconoce el Fondo de inversión como válidos

Tipo	Fondo de Inversión en Renta Variable	Clase y serie accionaria	Posibles adquirentes	Montos mínimos de inversión (\$)
Categoría	RVESD - Especializado en Deuda			
Clave de pizarra	PRGLOB			
Calificación	No Aplica			
Fecha de autorización	15 de diciembre de 2023	XA	Personas no Sujetas a Retención	Serie por criterios de servicios de inversión

IMPORTANTE: El valor de un Fondo de Inversión, cualquiera que sea su política de inversión, está sujeta a la fluctuación de los mercados, por lo que el inversionista puede obtener ganancias o pérdidas.

OBJETIVO DE INVERSIÓN Fondo de renta variable con horizonte de inversión de largo plazo, invertirá principalmente en instrumentos de deuda emitida en mercados de valores extranjeros; a través de mecanismos de inversión colectiva extranjeros (TRACs o ETFs) que repliquen el desempeño de dichos instrumentos o de índices compuestos a partir de este tipo de instrumentos. De manera complementaria podrá invertir en activos de deuda emitidos o garantizados por el Gobierno Federal, Banco de México, gobiernos estatales y municipales, instituciones de crédito, en directo o en reporto, denominados en Euros, Dólares o moneda nacional, así como en Fondos de inversión internacionales de la familia de fondos de Principal Global Investors. El plazo mínimo de permanencia recomendado para que el inversionista mantenga su inversión se estima o considera adecuado en 2 años.

INFORMACIÓN RELEVANTE

Los principales riesgos a los que está expuesto el fondo son:

- Riesgo de mercado, ya que se podría incurrir en minusvalías derivadas del valor de los TRACs o ETFs, alzas en tasas de interés (por estar invertidos los TRACs o ETFs en instrumentos de deuda).
 - Riesgo cambiario; ya que podría incurrir en minusvalías derivadas de fluctuaciones del valor del peso al estar invertidos los valores en otras monedas. Así si al efectuar la conversión los valores se apreciaron en pesos el fondo subirá de precio y viceversa.
- “Los fondos de inversión no cuentan con asamblea de accionistas, consejo de administración o comisario:
- Las funciones de la asamblea de accionistas, así como las actividades del consejo de administración están encomendadas a Principal Fondos de Inversión, S.A. de C.V., Operadora de Fondos de Inversión.
 - La vigilancia del fondo de inversión está asignada al contralor normativo de dicha sociedad operadora”.

Valor en Riesgo (VaR) de la cartera de inversión respecto de sus activos netos:

2.46% con una probabilidad de 95%.

La pérdida que en un escenario pesimista (5 en 100 veces) puede enfrentar el Fondo de inversión en un lapso de 1 día, es de 24.60 pesos por cada 1000 invertidos. **(Este dato es solo una estimación, las expectativas de pérdida podrían ser mayores, incluso por el monto total de la inversión realizada y es válida únicamente en condiciones normales de mercado).**

DESEMPEÑO HISTÓRICO

Serie: "XA"

Índice de Referencia: ETF IEI 50%+ ETF HYG 10% + ETF LQD 20% + ETF EMB 20%

Tabla de Rendimientos efectivos

	Último mes %	Últimos 3 meses %	Últimos 12 meses %	2024	2023	2022
Rendimiento Bruto	-0.20%	0.87%	27.24%	24.17%	-7.85%	-16.69%
Rendimiento Neto	-0.26%	0.70%	26.36%	23.32%	-8.48%	-17.26%
Tasa libre de riesgo (Cetes 28 días)	0.75%	2.39%	11.15%	11.56%	11.67%	7.66%
Índice referencia	-0.64%	0.27%	24.09%	20.18%	-9.85%	-19.37%

El rendimiento neto es después de comisiones y el que obtuvo el inversionista en el periodo.

La tasa libre de riesgo es una tasa que no incluye descuentos por comisiones, impuestos o cualquier otro gasto.

* El desempeño del Fondo de Inversión en el pasado no es indicativo del desempeño que la inversión tendrá en el futuro.

RÉGIMEN Y POLÍTICA DE INVERSIÓN

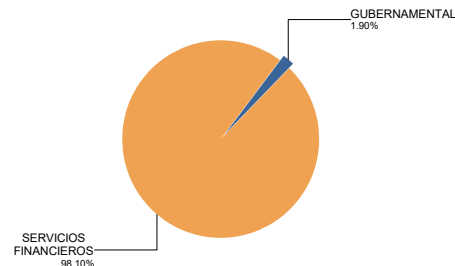
- Mantiene una gestión activa utilizando una combinación de modelos técnicos y de análisis fundamental para seleccionar los activos en los que invertirá.
- Invertirá mínimo 80% en instrumentos de deuda emitida en mercados de valores extranjeros; a través de mecanismos de inversión colectiva extranjeros (ETFs o TRACs) que repliquen el desempeño de dichos instrumentos o de índices compuestos a partir de este tipo de instrumentos y, máximo 5% en valores de renta variable de emisores nacionales o extranjeros.
- Invertirá de manera directa en activos de deuda, TRACs o ETFs (diferentes a la inversión principal) emitidos en mercados de valores extranjeros, Fondos de inversión y otros activos de deuda que se adquieran de forma complementaria. El Fondo PRGLOB opera en el mercado nacional y extranjero.
- La base de referencia del fondo será un índice interno conformado por los siguientes ETFs de IShares: IEI (50%), HYG (10%), LQD (20%), EMB (20%).
- Podrá invertir en acciones emitidas por Fondos del mismo Consorcio de PRINCIPAL.
- No celebrará operaciones de préstamo de valores ni con instrumentos financieros derivados.
- No realizará operaciones con valores estructurados o valores respaldados por activos, y realizará operaciones con certificados bursátiles fiduciarios indizados (ETFs o TRACs).

COMPOSICIÓN DE LA CARTERA DE INVERSIÓN

Principales inversiones al mes de marzo 2025

Clave de Pizarra	Activo objeto de inversión			Monto Miles de \$	%
	Emisora	Nombre/Subyacente	Tipo		
CBU7 N	ISHRS Bond 3-7 UCITS	CBU7	MEC.INV.CO	90,626	38.80
LQD *	IShares IBOX \$ ETF	LQD	MEC.INV.CO	39,796	17.04
VDEA N	Vanguard USD EM ETF	VDEA	MEC.INV.CO	29,870	12.79
IHYA N	ISHRS High Yield ETF	IHYA	MEC.INV.CO	24,586	10.53
EMB *	IShares JP Morgan US	EMB	MEC.INV.CO	16,311	6.98
CBU0 N	IShares TB 7-10 YR	CBU0	MEC.INV.CO	15,358	6.58
LQDA N	ISHRS Corp Bond ETF	LQDA	MEC.INV.CO	10,329	4.42
BONDEF 280127	Bonos Desarrollo GF	BONDEF	REPORTO	4,426	1.90
DTLA N	IShares Tre 20Yr ETF	DTLA	MEC.INV.CO	2,021	0.87
IVV *	IShares S&P 500 ETF	IVV	MEC.INV.CO	230	0.10
Cartera Total				233,553	100

Por sector de actividad económica



Pagadas por el cliente

Concepto	Serie "XA"		Serie más representativa "FC"	
	%	\$	%	\$
Incumplimiento plazo mínimo de permanencia	0.00%	\$0.00	0.00%	\$0.00
Incumplimiento saldo mínimo de inversión	0.00%	\$0.00	0.00%	\$0.00
Compra de acciones	0.00%	\$0.00	0.00%	\$0.00
Venta de acciones	0.00%	\$0.00	0.00%	\$0.00
Servicios por asesoría	0.00%	\$0.00	0.00%	\$0.00
Servicio administración de acciones	0.00%	\$0.00	0.00%	\$0.00
Otras	0.00%	\$0.00	0.00%	\$0.00
Total	0.00%	\$0.00	0.00%	\$0.00

Consultar detalle de comisiones en la guía de servicios de inversión.

Pagadas por el Fondo de inversión

Concepto	Serie "XA"		Serie más representativa "FC"	
	%	\$	%	\$
Administración de activos*	0.60	6.00	1.00	10.00
Administración de activos / sobre desempeño	0.00	0.00	0.00	0.00
Distribución de acciones	0.00	0.00	0.00	0.00
Valuación de acciones	0.00	0.00	0.00	0.00
Depósito de activos objeto de inversión	0.00	0.00	0.00	0.00
Depósito de acciones	0.00	0.00	0.00	0.00
Contabilidad	0.00	0.00	0.00	0.00
Otras	0.00	0.00	0.00	0.00
Total	0.60	6.00	1.00	10.00

Monto por cada \$1,000 pesos invertidos.

**INFORMACIÓN SOBRECACIONES
Y REMUNERACIONES**

Algunos prestadores de servicios pueden establecer acuerdos con el Fondo de Inversión y ofrecerle descuentos por sus servicios. Para conocer de su existencia y el posible beneficio para usted, pregunte con su distribuidor.

El prospecto de información contiene un mayor detalle de los conflictos de intereses a los que pudiera estar sujeto cualquier prestador de servicios del Fondo de Inversión.

Las comisiones por compra y venta de acciones pueden disminuir el monto total de su inversión. Esto implica que usted recibiría un monto menor después de una operación. Lo anterior, junto con las comisiones pagadas por el Fondo de Inversión, representa una reducción del rendimiento total que recibiría por su participación en el propio Fondo.

POLÍTICAS DE COMPRA Y VENTA DE ACCIONES

Plazo mínimo de permanencia	No Aplica.	Liquidez	Diaria.
Recepción de órdenes	Todos los días hábiles.	Horario	De las 8:30 hrs. hasta las 13:30 hrs.
Ejecución de operaciones	Mismo día de la recepción de la orden.	Límites de recompra	Hasta el 20% de las acciones en circulación diarias.
Liquidación de operaciones	72 horas hábiles después de la ejecución	Diferencial*	El diferencial no se ha aplicado.

* El Fondo de Inversión ante condiciones desordenadas del mercado u operaciones inusuales podrá aplicar al precio de valuación de sus acciones, el diferencial que haya determinado previamente, a favor de quienes permanecen en el Fondo.

PRESTADORES DE SERVICIOS

Operadora	Principal Fondos de Inversión, S.A. de C.V., Operadora de Fondos de Inversión, Principal Grupo Financiero
Distribuidora(s)	<ul style="list-style-type: none"> Principal Fondos de Inversión, S.A. de C.V., Operadora de Fondos de Inversión Banca Mifel, S.A., Institución de Banca Múltiple, Grupo Financiero Mifel Banco Credit Suisse México, S.A., Institución de Banca Múltiple, GFCSM Banco del Bajío, S.A., Institución de Banca Múltiple Banco Regional, S.A., Institución de Banca Múltiple, Banregio Grupo Financiero Casa de Bolsa Ve por Más, S.A. de C.V., Grupo Financiero Ve por Más CI Casa de Bolsa, S.A. de C.V. Compass Investments de México, S.A. de C.V., Soc. Op. de Fondos de Inversión Fóndika, S.A. de C.V., Distribuidora de Acciones de Fondos de Inversión GBM Grupo Bursátil Mexicano, S.A. de C.V., Casa de Bolsa Intercam Fondos, S.A. de C.V., Soc. Op. de Fondos de Inversión, Intercam Gpo. Fin. Invermerica Distribuidora de Fondos, S.A. de C.V., Soc. Dist. Int. de Accs. de F. Inv. Kuspit Casa de Bolsa, S.A. de C.V. Más Fondos, S.A. de C.V., Sociedad Operadora de Fondos de Inversión Monex Casa de Bolsa, S.A. de C.V., Monex Grupo Financiero O'Rourke & Asociados, S.A. de C.V., Soc. Dist. de Accs. de Fondos de Inversión Skandia Operadora de Fondos, S.A. de C.V., Soc. Op. de Fondos de Inversión UBS Casa de Bolsa, S.A. de C.V. Vector Casa de Bolsa, S.A. de C.V.
Valuadora	Operadora COVAF, S.A. de C.V, Soc. Operadora Limitada de Fondos de Inversión
Calificadora	No Aplica

ADVERTENCIAS

Las inversiones realizadas en el Fondo de Inversión no se encuentran protegidas ni garantizadas por el Gobierno Federal ni las entidades de la administración pública paraestatal.

La autorización de los prospectos de información al público inversionista no implica certificación sobre la bondad de las acciones que emitan o sobre la solvencia, liquidez, calidad crediticia o desempeño futuro de los fondos, ni de los Activos Objeto de Inversión que conforman su cartera.

Ningún intermediario financiero, apoderado para celebrar operaciones con el público o cualquier persona, está autorizado para proporcionar información o hacer declaración alguna adicional al contenido del documento con información clave para la inversión, por lo que deberán entenderse como no autorizadas por el Fondo de Inversión.

Para mayor información, visite la página electrónica de la sociedad operadora que administra al Fondo de inversión y/o sociedad distribuidora(s), donde podrá consultar el prospecto de información al público inversionista actualizado del Fondo de inversión, así como la información actualizada sobre la cartera de inversiones.

El presente documento y el prospecto de información al público inversionista, son los únicos documentos de venta que reconoce el Fondo de inversión como válidos

CENTRO DE ATENCIÓN AL CLIENTE

Contacto	servicioclientes@principal.com
Número telefónico	81 8056 4624
Horario	8:00 a 18:00 hrs.

PÁGINA(S) ELECTRÓNICA(S)

Operadora	www.principal.com.mx		
Distribuidora(s)	www.principal.com.mx	http://cgcompass.com/mexico	
	www.mifel.com.mx	www.fondika.com	www.masfondos.com
	www.credit-suisse.com	https://gbm.com	www.monex.com.mx
	www.bb.com.mx	www.intercam.com.mx	www.oafondos.com.mx
	www.banregio.com	www.invermerica.com	www.skandia.com.mx
	www.cb.vepormas.com.mx	https://kuspit.com	www.ubs.com.mx
	www.cicb.com.mx		www.vector.com.mx

Tipo	Fondo de Inversión en Renta Variable	Clase y serie accionaria	Posibles adquirentes	Montos mínimos de inversión (\$)
Categoría	RVESD - Especializado en Deuda			
Clave de pizarra	PRGLOB	XB	Personas no Sujetas a Retención	Serie por criterios de servicios de inversión
Calificación	No Aplica			
Fecha de autorización	15 de diciembre de 2023			

IMPORTANTE: El valor de un Fondo de Inversión, cualquiera que sea su política de inversión, está sujeta a la fluctuación de los mercados, por lo que el inversionista puede obtener ganancias o pérdidas.

OBJETIVO DE INVERSIÓN Fondo de renta variable con horizonte de inversión de largo plazo, invertirá principalmente en instrumentos de deuda emitida en mercados de valores extranjeros; a través de mecanismos de inversión colectiva extranjeros (TRACs o ETFs) que repliquen el desempeño de dichos instrumentos o de índices compuestos a partir de este tipo de instrumentos. De manera complementaria podrá invertir en activos de deuda emitidos o garantizados por el Gobierno Federal, Banco de México, gobiernos estatales y municipales, instituciones de crédito, en directo o en reporto, denominados en Euros, Dólares o moneda nacional, así como en Fondos de inversión internacionales de la familia de fondos de Principal Global Investors. El plazo mínimo de permanencia recomendado para que el inversionista mantenga su inversión se estima o considera adecuado en 2 años.

INFORMACIÓN RELEVANTE

Los principales riesgos a los que está expuesto el fondo son:

- Riesgo de mercado, ya que se podría incurrir en minusvalías derivadas del valor de los TRACs o ETFs, alzas en tasas de interés (por estar invertidos los TRACs o ETFs en instrumentos de deuda).
 - Riesgo cambiario; ya que podría incurrir en minusvalías derivadas de fluctuaciones del valor del peso al estar invertidos los valores en otras monedas. Así si al efectuar la conversión los valores se apreciaron en pesos el fondo subirá de precio y viceversa.
- “Los fondos de inversión no cuentan con asamblea de accionistas, consejo de administración o comisario:
- Las funciones de la asamblea de accionistas, así como las actividades del consejo de administración están encomendadas a Principal Fondos de Inversión, S.A. de C.V., Operadora de Fondos de Inversión.
 - La vigilancia del fondo de inversión está asignada al contralor normativo de dicha sociedad operadora”.

Valor en Riesgo (VaR) de la cartera de inversión respecto de sus activos netos:

2.46% con una probabilidad de 95%.

La pérdida que en un escenario pesimista (5 en 100 veces) puede enfrentar el Fondo de inversión en un lapso de 1 día, es de 24.60 pesos por cada 1000 invertidos. **(Este dato es solo una estimación, las expectativas de pérdida podrían ser mayores, incluso por el monto total de la inversión realizada y es válida únicamente en condiciones normales de mercado).**

DESEMPEÑO HISTÓRICO

Serie: "XB"

Índice de Referencia: ETF IEI 50%+ ETF HYG 10% + ETF LQD 20% + ETF EMB 20%

Tabla de Rendimientos efectivos

	Último mes %	Últimos 3 meses %	Últimos 12 meses %	2024	2023	2022
Rendimiento Bruto	-0.20%	0.87%	27.24%	24.17%	N/A	N/A
Rendimiento Neto	-0.28%	0.65%	26.06%	23.03%	N/A	N/A
Tasa libre de riesgo (Cetes 28 días)	0.75%	2.39%	11.15%	11.56%	11.67%	7.66%
Índice referencia	-0.64%	0.27%	24.09%	20.18%	-9.85%	-19.37%

El rendimiento neto es después de comisiones y el que obtuvo el inversionista en el periodo.

La tasa libre de riesgo es una tasa que no incluye descuentos por comisiones, impuestos o cualquier otro gasto.

* El desempeño del Fondo de Inversión en el pasado no es indicativo del desempeño que la inversión tendrá en el futuro.

RÉGIMEN Y POLÍTICA DE INVERSIÓN

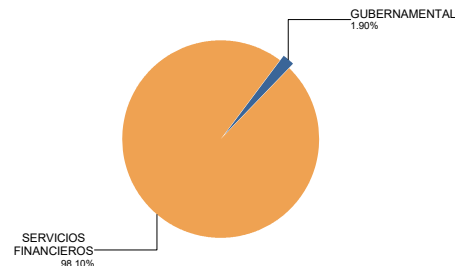
- Mantiene una gestión activa utilizando una combinación de modelos técnicos y de análisis fundamental para seleccionar los activos en los que invertirá.
- Invertirá mínimo 80% en instrumentos de deuda emitida en mercados de valores extranjeros; a través de mecanismos de inversión colectiva extranjeros (ETFs o TRACs) que repliquen el desempeño de dichos instrumentos o de índices compuestos a partir de este tipo de instrumentos y, máximo 5% en valores de renta variable de emisores nacionales o extranjeros.
- Invertirá de manera directa en activos de deuda, TRACs o ETFs (diferentes a la inversión principal) emitidos en mercados de valores extranjeros, Fondos de inversión y otros activos de deuda que se adquieran de forma complementaria. El Fondo PRGLOB opera en el mercado nacional y extranjero.
- La base de referencia del fondo será un índice interno conformado por los siguientes ETFs de IShares: IEI (50%), HYG (10%), LQD (20%), EMB (20%).
- Podrá invertir en acciones emitidas por Fondos del mismo Consorcio de PRINCIPAL.
- No celebrará operaciones de préstamo de valores ni con instrumentos financieros derivados.
- No realizará operaciones con valores estructurados o valores respaldados por activos, y realizará operaciones con certificados bursátiles fiduciarios indizados (ETFs o TRACs).

COMPOSICIÓN DE LA CARTERA DE INVERSIÓN

Principales inversiones al mes de marzo 2025

Clave de Pizarra	Activo objeto de inversión			Monto Miles de \$	%
	Emisora	Nombre/Subyacente	Tipo		
CBU7 N	ISHRS Bond 3-7 UCITS	CBU7	MEC.INV.CO	90,626	38.80
LQD *	IShares IBOXX \$ ETF	LQD	MEC.INV.CO	39,796	17.04
VDEA N	Vanguard USD EM ETF	VDEA	MEC.INV.CO	29,870	12.79
IHYA N	ISHRS High Yield ETF	IHYA	MEC.INV.CO	24,586	10.53
EMB *	IShares JP Morgan US	EMB	MEC.INV.CO	16,311	6.98
CBU0 N	IShares TB 7-10 YR	CBU0	MEC.INV.CO	15,358	6.58
LQDA N	ISHRS Corp Bond ETF	LQDA	MEC.INV.CO	10,329	4.42
BONDEF 280127	Bonos Desarrollo GF	BONDEF	REPORTO	4,426	1.90
DTLA N	IShares Tre 20Yr ETF	DTLA	MEC.INV.CO	2,021	0.87
IVV *	IShares S&P 500 ETF	IVV	MEC.INV.CO	230	0.10
Cartera Total				233,553	100

Por sector de actividad económica



Pagadas por el cliente

Concepto	Serie "XB"		Serie más representativa "FC"	
	%	\$	%	\$
Incumplimiento plazo mínimo de permanencia	0.00%	\$0.00	0.00%	\$0.00
Incumplimiento saldo mínimo de inversión	0.00%	\$0.00	0.00%	\$0.00
Compra de acciones	0.00%	\$0.00	0.00%	\$0.00
Venta de acciones	0.00%	\$0.00	0.00%	\$0.00
Servicios por asesoría	0.00%	\$0.00	0.00%	\$0.00
Servicio administración de acciones	0.00%	\$0.00	0.00%	\$0.00
Otras	0.00%	\$0.00	0.00%	\$0.00
Total	0.00%	\$0.00	0.00%	\$0.00

Consultar detalle de comisiones en la guía de servicios de inversión.

Pagadas por el Fondo de inversión

Concepto	Serie "XB"		Serie más representativa "FC"	
	%	\$	%	\$
Administración de activos*	0.80	8.00	1.00	10.00
Administración de activos / sobre desempeño	0.00	0.00	0.00	0.00
Distribución de acciones	0.00	0.00	0.00	0.00
Valuación de acciones	0.00	0.00	0.00	0.00
Depósito de activos objeto de inversión	0.00	0.00	0.00	0.00
Depósito de acciones	0.00	0.00	0.00	0.00
Contabilidad	0.00	0.00	0.00	0.00
Otras	0.00	0.00	0.00	0.00
Total	0.80	8.00	1.00	10.00

Monto por cada \$1,000 pesos invertidos.

**INFORMACIÓN SOBRECACIONES
Y REMUNERACIONES**

Algunos prestadores de servicios pueden establecer acuerdos con el Fondo de Inversión y ofrecerle descuentos por sus servicios. Para conocer de su existencia y el posible beneficio para usted, pregunte con su distribuidor.

El prospecto de información contiene un mayor detalle de los conflictos de intereses a los que pudiera estar sujeto cualquier prestador de servicios del Fondo de Inversión.

Las comisiones por compra y venta de acciones pueden disminuir el monto total de su inversión. Esto implica que usted recibiría un monto menor después de una operación. Lo anterior, junto con las comisiones pagadas por el Fondo de Inversión, representa una reducción del rendimiento total que recibiría por su participación en el propio Fondo.

POLÍTICAS DE COMPRA Y VENTA DE ACCIONES

Plazo mínimo de permanencia	No Aplica.	Liquidez	Diaria.
Recepción de órdenes	Todos los días hábiles.	Horario	De las 8:30 hrs. hasta las 13:30 hrs.
Ejecución de operaciones	Mismo día de la recepción de la orden.	Límites de recompra	Hasta el 20% de las acciones en circulación diarias.
Liquidación de operaciones	72 horas hábiles después de la ejecución	Diferencial*	El diferencial no se ha aplicado.

* El Fondo de Inversión ante condiciones desordenadas del mercado u operaciones inusuales podrá aplicar al precio de valuación de sus acciones, el diferencial que haya determinado previamente, a favor de quienes permanecen en el Fondo.

PRESTADORES DE SERVICIOS

Operadora	Principal Fondos de Inversión, S.A. de C.V., Operadora de Fondos de Inversión, Principal Grupo Financiero
Distribuidora(s)	<ul style="list-style-type: none"> Principal Fondos de Inversión, S.A. de C.V., Operadora de Fondos de Inversión Banca Mifel, S.A., Institución de Banca Múltiple, Grupo Financiero Mifel Banco Credit Suisse México, S.A., Institución de Banca Múltiple, GFCSM Banco del Bajío, S.A., Institución de Banca Múltiple Banco Regional, S.A., Institución de Banca Múltiple, Banregio Grupo Financiero Casa de Bolsa Ve por Más, S.A. de C.V., Grupo Financiero Ve por Más CI Casa de Bolsa, S.A. de C.V. Compass Investments de México, S.A. de C.V., Soc. Op. de Fondos de Inversión Fóndika, S.A. de C.V., Distribuidora de Acciones de Fondos de Inversión GBM Grupo Bursátil Mexicano, S.A. de C.V., Casa de Bolsa Intercam Fondos, S.A. de C.V., Soc. Op. de Fondos de Inversión, Intercam Gpo. Fin. Invermerica Distribuidora de Fondos, S.A. de C.V., Soc. Dist. Int. de Accs. de F. Inv. Kuspit Casa de Bolsa, S.A. de C.V. Más Fondos, S.A. de C.V., Sociedad Operadora de Fondos de Inversión Monex Casa de Bolsa, S.A. de C.V., Monex Grupo Financiero O'Rourke & Asociados, S.A. de C.V., Soc. Dist. de Accs. de Fondos de Inversión Skandia Operadora de Fondos, S.A. de C.V., Soc. Op. de Fondos de Inversión UBS Casa de Bolsa, S.A. de C.V. Vector Casa de Bolsa, S.A. de C.V.
Valuadora	Operadora COVAF, S.A. de C.V, Soc. Operadora Limitada de Fondos de Inversión
Calificadora	No Aplica

ADVERTENCIAS

Las inversiones realizadas en el Fondo de Inversión no se encuentran protegidas ni garantizadas por el Gobierno Federal ni las entidades de la administración pública paraestatal.

La autorización de los prospectos de información al público inversionista no implica certificación sobre la bondad de las acciones que emitan o sobre la solvencia, liquidez, calidad crediticia o desempeño futuro de los fondos, ni de los Activos Objeto de Inversión que conforman su cartera.

Ningún intermediario financiero, apoderado para celebrar operaciones con el público o cualquier persona, está autorizado para proporcionar información o hacer declaración alguna adicional al contenido del documento con información clave para la inversión, por lo que deberán entenderse como no autorizadas por el Fondo de Inversión.

Para mayor información, visite la página electrónica de la sociedad operadora que administra al Fondo de inversión y/o sociedad distribuidora(s), donde podrá consultar el prospecto de información al público inversionista actualizado del Fondo de inversión, así como la información actualizada sobre la cartera de inversiones.

El presente documento y el prospecto de información al público inversionista, son los únicos documentos de venta que reconoce el Fondo de inversión como válidos

CENTRO DE ATENCIÓN AL CLIENTE

Contacto	servicioclientes@principal.com
Número telefónico	81 8056 4624
Horario	8:00 a 18:00 hrs.

PÁGINA(S) ELECTRÓNICA(S)

Operadora	www.principal.com.mx		
Distribuidora(s)	www.principal.com.mx	http://cgcompass.com/mexico	
	www.mifel.com.mx	www.fondika.com	www.masfondos.com
	www.credit-suisse.com	https://gbm.com	www.monex.com.mx
	www.bb.com.mx	www.intercam.com.mx	www.oafondos.com.mx
	www.banregio.com	www.invermerica.com	www.skandia.com.mx
	www.cb.vepormas.com.mx	https://kuspit.com	www.ubs.com.mx
	www.cicb.com.mx		www.vector.com.mx

Tipo	Fondo de Inversión en Renta Variable	Clase y serie accionaria	Posibles adquirentes	Montos mínimos de inversión (\$)
Categoría	RVESD - Especializado en Deuda			
Clave de pizarra	PRGLOB			
Calificación	No Aplica			
Fecha de autorización	15 de diciembre de 2023	XC	Personas no Sujetas a Retención	Serie por criterios de servicios de inversión

IMPORTANTE: El valor de un Fondo de Inversión, cualquiera que sea su política de inversión, está sujeta a la fluctuación de los mercados, por lo que el inversionista puede obtener ganancias o pérdidas.

OBJETIVO DE INVERSIÓN Fondo de renta variable con horizonte de inversión de largo plazo, invertirá principalmente en instrumentos de deuda emitida en mercados de valores extranjeros; a través de mecanismos de inversión colectiva extranjeros (TRACs o ETFs) que repliquen el desempeño de dichos instrumentos o de índices compuestos a partir de este tipo de instrumentos. De manera complementaria podrá invertir en activos de deuda emitidos o garantizados por el Gobierno Federal, Banco de México, gobiernos estatales y municipales, instituciones de crédito, en directo o en reporto, denominados en Euros, Dólares o moneda nacional, así como en Fondos de inversión internacionales de la familia de fondos de Principal Global Investors. El plazo mínimo de permanencia recomendado para que el inversionista mantenga su inversión se estima o considera adecuado en 2 años.

INFORMACIÓN RELEVANTE

Los principales riesgos a los que está expuesto el fondo son:

- Riesgo de mercado, ya que se podría incurrir en minusvalías derivadas del valor de los TRACs o ETFs, alzas en tasas de interés (por estar invertidos los TRACs o ETFs en instrumentos de deuda).
 - Riesgo cambiario; ya que podría incurrir en minusvalías derivadas de fluctuaciones del valor del peso al estar invertidos los valores en otras monedas. Así si al efectuar la conversión los valores se apreciaron en pesos el fondo subirá de precio y viceversa.
- “Los fondos de inversión no cuentan con asamblea de accionistas, consejo de administración o comisario:
- Las funciones de la asamblea de accionistas, así como las actividades del consejo de administración están encomendadas a Principal Fondos de Inversión, S.A. de C.V., Operadora de Fondos de Inversión.
 - La vigilancia del fondo de inversión está asignada al contralor normativo de dicha sociedad operadora”.

Valor en Riesgo (VaR) de la cartera de inversión respecto de sus activos netos:

2.46% con una probabilidad de 95%.

La pérdida que en un escenario pesimista (5 en 100 veces) puede enfrentar el Fondo de inversión en un lapso de 1 día, es de 24.60 pesos por cada 1000 invertidos. **(Este dato es solo una estimación, las expectativas de pérdida podrían ser mayores, incluso por el monto total de la inversión realizada y es válida únicamente en condiciones normales de mercado).**

DESEMPEÑO HISTÓRICO

Serie: "XC"

Índice de Referencia: ETF IEI 50%+ ETF HYG 10% + ETF LQD 20% + ETF EMB 20%

Tabla de Rendimientos efectivos

	Último mes %	Últimos 3 meses %	Últimos 12 meses %	2024	2023	2022
Rendimiento Bruto	-0.20%	0.87%	27.24%	24.17%	-7.85%	-16.69%
Rendimiento Neto	-0.30%	0.59%	25.77%	22.74%	-8.91%	-17.65%
Tasa libre de riesgo (Cetes 28 días)	0.75%	2.39%	11.15%	11.56%	11.67%	7.66%
Índice referencia	-0.64%	0.27%	24.09%	20.18%	-9.85%	-19.37%

El rendimiento neto es después de comisiones y el que obtuvo el inversionista en el periodo.

La tasa libre de riesgo es una tasa que no incluye descuentos por comisiones, impuestos o cualquier otro gasto.

* El desempeño del Fondo de Inversión en el pasado no es indicativo del desempeño que la inversión tendrá en el futuro.

RÉGIMEN Y POLÍTICA DE INVERSIÓN

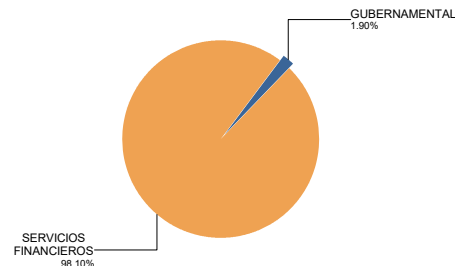
- Mantiene una gestión activa utilizando una combinación de modelos técnicos y de análisis fundamental para seleccionar los activos en los que invertirá.
- Invertirá mínimo 80% en instrumentos de deuda emitida en mercados de valores extranjeros; a través de mecanismos de inversión colectiva extranjeros (ETFs o TRACs) que repliquen el desempeño de dichos instrumentos o de índices compuestos a partir de este tipo de instrumentos y, máximo 5% en valores de renta variable de emisores nacionales o extranjeros.
- Invertirá de manera directa en activos de deuda, TRACs o ETFs (diferentes a la inversión principal) emitidos en mercados de valores extranjeros, Fondos de inversión y otros activos de deuda que se adquieran de forma complementaria. El Fondo PRGLOB opera en el mercado nacional y extranjero.
- La base de referencia del fondo será un índice interno conformado por los siguientes ETFs de IShares: IEI (50%), HYG (10%), LQD (20%), EMB (20%).
- Podrá invertir en acciones emitidas por Fondos del mismo Consorcio de PRINCIPAL.
- No celebrará operaciones de préstamo de valores ni con instrumentos financieros derivados.
- No realizará operaciones con valores estructurados o valores respaldados por activos, y realizará operaciones con certificados bursátiles fiduciarios indizados (ETFs o TRACs).

COMPOSICIÓN DE LA CARTERA DE INVERSIÓN

Principales inversiones al mes de marzo 2025

Clave de Pizarra	Activo objeto de inversión			Monto Miles de \$	%
	Emisora	Nombre/Subyacente	Tipo		
CBU7 N	ISHRS Bond 3-7 UCITS	CBU7	MEC.INV.CO	90,626	38.80
LQD *	IShares IBOXX \$ ETF	LQD	MEC.INV.CO	39,796	17.04
VDEA N	Vanguard USD EM ETF	VDEA	MEC.INV.CO	29,870	12.79
IHYA N	ISHRS High Yield ETF	IHYA	MEC.INV.CO	24,586	10.53
EMB *	IShares JP Morgan US	EMB	MEC.INV.CO	16,311	6.98
CBU0 N	IShares TB 7-10 YR	CBU0	MEC.INV.CO	15,358	6.58
LQDA N	ISHRS Corp Bond ETF	LQDA	MEC.INV.CO	10,329	4.42
BONDES F 280127	Bonos Desarrollo GF	BONDES F	REPORTO	4,426	1.90
DTLA N	IShares Tre 20Yr ETF	DTLA	MEC.INV.CO	2,021	0.87
IVV *	IShares S&P 500 ETF	IVV	MEC.INV.CO	230	0.10
Cartera Total				233,553	100

Por sector de actividad económica



Pagadas por el cliente

Concepto	Serie "XC"		Serie más representativa "FC"	
	%	\$	%	\$
Incumplimiento plazo mínimo de permanencia	0.00%	\$0.00	0.00%	\$0.00
Incumplimiento saldo mínimo de inversión	0.00%	\$0.00	0.00%	\$0.00
Compra de acciones	0.00%	\$0.00	0.00%	\$0.00
Venta de acciones	0.00%	\$0.00	0.00%	\$0.00
Servicios por asesoría	0.00%	\$0.00	0.00%	\$0.00
Servicio administración de acciones	0.00%	\$0.00	0.00%	\$0.00
Otras	0.00%	\$0.00	0.00%	\$0.00
Total	0.00%	\$0.00	0.00%	\$0.00

Consultar detalle de comisiones en la guía de servicios de inversión.

Pagadas por el Fondo de inversión

Concepto	Serie "XC"		Serie más representativa "FC"	
	%	\$	%	\$
Administración de activos*	1.00	10.00	1.00	10.00
Administración de activos / sobre desempeño	0.00	0.00	0.00	0.00
Distribución de acciones	0.00	0.00	0.00	0.00
Valuación de acciones	0.00	0.00	0.00	0.00
Depósito de activos objeto de inversión	0.00	0.00	0.00	0.00
Depósito de acciones	0.00	0.00	0.00	0.00
Contabilidad	0.00	0.00	0.00	0.00
Otras	0.00	0.00	0.00	0.00
Total	1.00	10.00	1.00	10.00

Monto por cada \$1,000 pesos invertidos.

**INFORMACIÓN SOBRECACIONES
Y REMUNERACIONES**

Algunos prestadores de servicios pueden establecer acuerdos con el Fondo de Inversión y ofrecerle descuentos por sus servicios. Para conocer de su existencia y el posible beneficio para usted, pregunte con su distribuidor.

El prospecto de información contiene un mayor detalle de los conflictos de intereses a los que pudiera estar sujeto cualquier prestador de servicios del Fondo de Inversión.

Las comisiones por compra y venta de acciones pueden disminuir el monto total de su inversión. Esto implica que usted recibiría un monto menor después de una operación. Lo anterior, junto con las comisiones pagadas por el Fondo de Inversión, representa una reducción del rendimiento total que recibiría por su participación en el propio Fondo.

POLÍTICAS DE COMPRA Y VENTA DE ACCIONES

Plazo mínimo de permanencia	No Aplica.	Liquidez	Diaria.
Recepción de órdenes	Todos los días hábiles.	Horario	De las 8:30 hrs. hasta las 13:30 hrs.
Ejecución de operaciones	Mismo día de la recepción de la orden.	Límites de recompra	Hasta el 20% de las acciones en circulación diarias.
Liquidación de operaciones	72 horas hábiles después de la ejecución	Diferencial*	El diferencial no se ha aplicado.

* El Fondo de Inversión ante condiciones desordenadas del mercado u operaciones inusuales podrá aplicar al precio de valuación de sus acciones, el diferencial que haya determinado previamente, a favor de quienes permanecen en el Fondo.

PRESTADORES DE SERVICIOS

Operadora	Principal Fondos de Inversión, S.A. de C.V., Operadora de Fondos de Inversión, Principal Grupo Financiero
Distribuidora(s)	<ul style="list-style-type: none"> Principal Fondos de Inversión, S.A. de C.V., Operadora de Fondos de Inversión Banca Mifel, S.A., Institución de Banca Múltiple, Grupo Financiero Mifel Banco Credit Suisse México, S.A., Institución de Banca Múltiple, GFCSM Banco del Bajío, S.A., Institución de Banca Múltiple Banco Regional, S.A., Institución de Banca Múltiple, Banregio Grupo Financiero Casa de Bolsa Ve por Más, S.A. de C.V., Grupo Financiero Ve por Más CI Casa de Bolsa, S.A. de C.V. Compass Investments de México, S.A. de C.V., Soc. Op. de Fondos de Inversión Fóndika, S.A. de C.V., Distribuidora de Acciones de Fondos de Inversión GBM Grupo Bursátil Mexicano, S.A. de C.V., Casa de Bolsa Intercam Fondos, S.A. de C.V., Soc. Op. de Fondos de Inversión, Intercam Gpo. Fin. Invermerica Distribuidora de Fondos, S.A. de C.V., Soc. Dist. Int. de Accs. de F. Inv. Kuspit Casa de Bolsa, S.A. de C.V. Más Fondos, S.A. de C.V., Sociedad Operadora de Fondos de Inversión Monex Casa de Bolsa, S.A. de C.V., Monex Grupo Financiero O'Rourke & Asociados, S.A. de C.V., Soc. Dist. de Accs. de Fondos de Inversión Skandia Operadora de Fondos, S.A. de C.V., Soc. Op. de Fondos de Inversión UBS Casa de Bolsa, S.A. de C.V. Vector Casa de Bolsa, S.A. de C.V.
Valuadora	Operadora COVAF, S.A. de C.V, Soc. Operadora Limitada de Fondos de Inversión
Calificadora	No Aplica

CENTRO DE ATENCIÓN AL CLIENTE

Contacto	servicioclientes@principal.com
Número telefónico	81 8056 4624
Horario	8:00 a 18:00 hrs.

PÁGINA(S) ELECTRÓNICA(S)

Operadora	www.principal.com.mx		
Distribuidora(s)	www.principal.com.mx	http://cgcompass.com/mexico	
	www.mifel.com.mx	www.fondika.com	www.masfondos.com
	www.credit-suisse.com	https://gbm.com	www.monex.com.mx
	www.bb.com.mx	www.intercam.com.mx	www.oafondos.com.mx
	www.banregio.com	www.invermerica.com	www.skandia.com.mx
	www.cb.vepormas.com.mx	https://kuspit.com	www.ubs.com.mx
	www.cicb.com.mx		www.vector.com.mx

ADVERTENCIAS

Las inversiones realizadas en el Fondo de Inversión no se encuentran protegidas ni garantizadas por el Gobierno Federal ni las entidades de la administración pública paraestatal.

La autorización de los prospectos de información al público inversionista no implica certificación sobre la bondad de las acciones que emitan o sobre la solvencia, liquidez, calidad crediticia o desempeño futuro de los fondos, ni de los Activos Objeto de Inversión que conforman su cartera.

Ningún intermediario financiero, apoderado para celebrar operaciones con el público o cualquier persona, está autorizado para proporcionar información o hacer declaración alguna adicional al contenido del documento con información clave para la inversión, por lo que deberán entenderse como no autorizadas por el Fondo de Inversión.

Para mayor información, visite la página electrónica de la sociedad operadora que administra al Fondo de inversión y/o sociedad distribuidora(s), donde podrá consultar el prospecto de información al público inversionista actualizado del Fondo de inversión, así como la información actualizada sobre la cartera de inversiones.

El presente documento y el prospecto de información al público inversionista, son los únicos documentos de venta que reconoce el Fondo de inversión como válidos

Tipo	Fondo de Inversión en Renta Variable	Clase y serie accionaria	Posibles adquirentes	Montos mínimos de inversión (\$)
Categoría	RVESD - Especializado en Deuda			
Clave de pizarra	PRGLOB			
Calificación	No Aplica			
Fecha de autorización	15 de diciembre de 2023	XZ	Personas no Sujetas a Retención	Serie por criterios de servicios de inversión

IMPORTANTE: El valor de un Fondo de Inversión, cualquiera que sea su política de inversión, está sujeta a la fluctuación de los mercados, por lo que el inversionista puede obtener ganancias o pérdidas.

OBJETIVO DE INVERSIÓN Fondo de renta variable con horizonte de inversión de largo plazo, invertirá principalmente en instrumentos de deuda emitida en mercados de valores extranjeros; a través de mecanismos de inversión colectiva extranjeros (TRACs o ETFs) que repliquen el desempeño de dichos instrumentos o de índices compuestos a partir de este tipo de instrumentos. De manera complementaria podrá invertir en activos de deuda emitidos o garantizados por el Gobierno Federal, Banco de México, gobiernos estatales y municipales, instituciones de crédito, en directo o en reporto, denominados en Euros, Dólares o moneda nacional, así como en Fondos de inversión internacionales de la familia de fondos de Principal Global Investors. El plazo mínimo de permanencia recomendado para que el inversionista mantenga su inversión se estima o considera adecuado en 2 años.

INFORMACIÓN RELEVANTE

Los principales riesgos a los que está expuesto el fondo son:

- Riesgo de mercado, ya que se podría incurrir en minusvalías derivadas del valor de los TRACs o ETFs, alzas en tasas de interés (por estar invertidos los TRACs o ETFs en instrumentos de deuda).
 - Riesgo cambiario; ya que podría incurrir en minusvalías derivadas de fluctuaciones del valor del peso al estar invertidos los valores en otras monedas. Así si al efectuar la conversión los valores se apreciaron en pesos el fondo subirá de precio y viceversa.
- “Los fondos de inversión no cuentan con asamblea de accionistas, consejo de administración o comisario:
- Las funciones de la asamblea de accionistas, así como las actividades del consejo de administración están encomendadas a Principal Fondos de Inversión, S.A. de C.V., Operadora de Fondos de Inversión.
 - La vigilancia del fondo de inversión está asignada al contralor normativo de dicha sociedad operadora”.

Valor en Riesgo (VaR) de la cartera de inversión respecto de sus activos netos:

2.46% con una probabilidad de 95%.

La pérdida que en un escenario pesimista (5 en 100 veces) puede enfrentar el Fondo de inversión en un lapso de 1 día, es de 24.60 pesos por cada 1000 invertidos. **(Este dato es solo una estimación, las expectativas de pérdida podrían ser mayores, incluso por el monto total de la inversión realizada y es válida únicamente en condiciones normales de mercado).**

DESEMPEÑO HISTÓRICO

Serie: "XZ"

Índice de Referencia: ETF IEI 50%+ ETF HYG 10% + ETF LQD 20% + ETF EMB 20%

Tabla de Rendimientos efectivos

	Último mes %	Últimos 3 meses %	Últimos 12 meses %	2024	2023	2022
Rendimiento Bruto	N/A	N/A	N/A	N/A	N/A	N/A
Rendimiento Neto	N/A	N/A	N/A	N/A	N/A	N/A
Tasa libre de riesgo (Cetes 28 días)	0.75%	2.39%	11.15%	11.56%	11.67%	7.66%
Índice referencia	-0.64%	0.27%	24.09%	20.18%	-9.85%	-19.37%

El rendimiento neto es después de comisiones y el que obtuvo el inversionista en el periodo.

La tasa libre de riesgo es una tasa que no incluye descuentos por comisiones, impuestos o cualquier otro gasto.

* El desempeño del Fondo de Inversión en el pasado no es indicativo del desempeño que la inversión tendrá en el futuro.

RÉGIMEN Y POLÍTICA DE INVERSIÓN

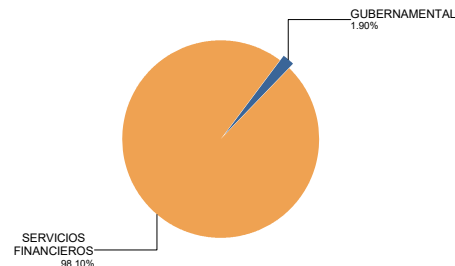
- Mantiene una gestión activa utilizando una combinación de modelos técnicos y de análisis fundamental para seleccionar los activos en los que invertirá.
- Invertirá mínimo 80% en instrumentos de deuda emitida en mercados de valores extranjeros; a través de mecanismos de inversión colectiva extranjeros (ETFs o TRACs) que repliquen el desempeño de dichos instrumentos o de índices compuestos a partir de este tipo de instrumentos y, máximo 5% en valores de renta variable de emisores nacionales o extranjeros.
- Invertirá de manera directa en activos de deuda, TRACs o ETFs (diferentes a la inversión principal) emitidos en mercados de valores extranjeros, Fondos de inversión y otros activos de deuda que se adquieran de forma complementaria. El Fondo PRGLOB opera en el mercado nacional y extranjero.
- La base de referencia del fondo será un índice interno conformado por los siguientes ETFs de IShares: IEI (50%), HYG (10%), LQD (20%), EMB (20%).
- Podrá invertir en acciones emitidas por Fondos del mismo Consorcio de PRINCIPAL.
- No celebrará operaciones de préstamo de valores ni con instrumentos financieros derivados.
- No realizará operaciones con valores estructurados o valores respaldados por activos, y realizará operaciones con certificados bursátiles fiduciarios indizados (ETFs o TRACs).

COMPOSICIÓN DE LA CARTERA DE INVERSIÓN

Principales inversiones al mes de marzo 2025

Clave de Pizarra	Activo objeto de inversión			Monto Miles de \$	%
	Emisora	Nombre/Subyacente	Tipo		
CBU7 N	ISHRS Bond 3-7 UCITS	CBU7	MEC.INV.CO	90,626	38.80
LQD *	IShares IBOXX \$ ETF	LQD	MEC.INV.CO	39,796	17.04
VDEA N	Vanguard USD EM ETF	VDEA	MEC.INV.CO	29,870	12.79
IHYA N	ISHRS High Yield ETF	IHYA	MEC.INV.CO	24,586	10.53
EMB *	IShares JP Morgan US	EMB	MEC.INV.CO	16,311	6.98
CBU0 N	IShares TB 7-10 YR	CBU0	MEC.INV.CO	15,358	6.58
LQDA N	ISHRS Corp Bond ETF	LQDA	MEC.INV.CO	10,329	4.42
BONDEF 280127	Bonos Desarrollo GF	BONDEF	REPORTO	4,426	1.90
DTLA N	IShares Tre 20Yr ETF	DTLA	MEC.INV.CO	2,021	0.87
IVV *	IShares S&P 500 ETF	IVV	MEC.INV.CO	230	0.10
Cartera Total				233,553	100

Por sector de actividad económica



Pagadas por el cliente

Concepto	Serie "XZ"		Serie más representativa "FC"	
	%	\$	%	\$
Incumplimiento plazo mínimo de permanencia	0.00%	\$0.00	0.00%	\$0.00
Incumplimiento saldo mínimo de inversión	0.00%	\$0.00	0.00%	\$0.00
Compra de acciones	0.00%	\$0.00	0.00%	\$0.00
Venta de acciones	0.00%	\$0.00	0.00%	\$0.00
Servicios por asesoría	0.00%	\$0.00	0.00%	\$0.00
Servicio administración de acciones	0.00%	\$0.00	0.00%	\$0.00
Otras	0.00%	\$0.00	0.00%	\$0.00
Total	0.00%	\$0.00	0.00%	\$0.00

Consultar detalle de comisiones en la guía de servicios de inversión.

Pagadas por el Fondo de inversión

Concepto	Serie "XZ"		Serie más representativa "FC"	
	%	\$	%	\$
Administración de activos*	0.15	1.50	1.00	10.00
Administración de activos / sobre desempeño	0.00	0.00	0.00	0.00
Distribución de acciones	0.00	0.00	0.00	0.00
Valuación de acciones	0.00	0.00	0.00	0.00
Depósito de activos objeto de inversión	0.00	0.00	0.00	0.00
Depósito de acciones	0.00	0.00	0.00	0.00
Contabilidad	0.00	0.00	0.00	0.00
Otras	0.00	0.00	0.00	0.00
Total	0.15	1.50	1.00	10.00

Monto por cada \$1,000 pesos invertidos.

**INFORMACIÓN SOBRECACIONES
Y REMUNERACIONES**

Algunos prestadores de servicios pueden establecer acuerdos con el Fondo de Inversión y ofrecerle descuentos por sus servicios. Para conocer de su existencia y el posible beneficio para usted, pregunte con su distribuidor.

El prospecto de información contiene un mayor detalle de los conflictos de intereses a los que pudiera estar sujeto cualquier prestador de servicios del Fondo de Inversión.

Las comisiones por compra y venta de acciones pueden disminuir el monto total de su inversión. Esto implica que usted recibiría un monto menor después de una operación. Lo anterior, junto con las comisiones pagadas por el Fondo de Inversión, representa una reducción del rendimiento total que recibiría por su participación en el propio Fondo.

POLÍTICAS DE COMPRA Y VENTA DE ACCIONES

Plazo mínimo de permanencia	No Aplica.	Liquidez	Diaria.
Recepción de órdenes	Todos los días hábiles.	Horario	De las 8:30 hrs. hasta las 13:30 hrs.
Ejecución de operaciones	Mismo día de la recepción de la orden.	Límites de recompra	Hasta el 20% de las acciones en circulación diarias.
Liquidación de operaciones	72 horas hábiles después de la ejecución	Diferencial*	El diferencial no se ha aplicado.

* El Fondo de Inversión ante condiciones desordenadas del mercado u operaciones inusuales podrá aplicar al precio de valuación de sus acciones, el diferencial que haya determinado previamente, a favor de quienes permanecen en el Fondo.

PRESTADORES DE SERVICIOS

Operadora	Principal Fondos de Inversión, S.A. de C.V., Operadora de Fondos de Inversión, Principal Grupo Financiero
Distribuidora(s)	<ul style="list-style-type: none"> Principal Fondos de Inversión, S.A. de C.V., Operadora de Fondos de Inversión Banca Mifel, S.A., Institución de Banca Múltiple, Grupo Financiero Mifel Banco Credit Suisse México, S.A., Institución de Banca Múltiple, GFCSM Banco del Bajío, S.A., Institución de Banca Múltiple Banco Regional, S.A., Institución de Banca Múltiple, Banregio Grupo Financiero Casa de Bolsa Ve por Más, S.A. de C.V., Grupo Financiero Ve por Más CI Casa de Bolsa, S.A. de C.V. Compass Investments de México, S.A. de C.V., Soc. Op. de Fondos de Inversión Fóndika, S.A. de C.V., Distribuidora de Acciones de Fondos de Inversión GBM Grupo Bursátil Mexicano, S.A. de C.V., Casa de Bolsa Intercam Fondos, S.A. de C.V., Soc. Op. de Fondos de Inversión, Intercam Gpo. Fin. Invermerica Distribuidora de Fondos, S.A. de C.V., Soc. Dist. Int. de Accs. de F. Inv. Kuspit Casa de Bolsa, S.A. de C.V. Más Fondos, S.A. de C.V., Sociedad Operadora de Fondos de Inversión Monex Casa de Bolsa, S.A. de C.V., Monex Grupo Financiero O'Rourke & Asociados, S.A. de C.V., Soc. Dist. de Accs. de Fondos de Inversión Skandia Operadora de Fondos, S.A. de C.V., Soc. Op. de Fondos de Inversión UBS Casa de Bolsa, S.A. de C.V. Vector Casa de Bolsa, S.A. de C.V.
Valuadora	Operadora COVAF, S.A. de C.V, Soc. Operadora Limitada de Fondos de Inversión
Calificadora	No Aplica

ADVERTENCIAS

Las inversiones realizadas en el Fondo de Inversión no se encuentran protegidas ni garantizadas por el Gobierno Federal ni las entidades de la administración pública paraestatal.

La autorización de los prospectos de información al público inversionista no implica certificación sobre la bondad de las acciones que emitan o sobre la solvencia, liquidez, calidad crediticia o desempeño futuro de los fondos, ni de los Activos Objeto de Inversión que conforman su cartera.

Ningún intermediario financiero, apoderado para celebrar operaciones con el público o cualquier persona, está autorizado para proporcionar información o hacer declaración alguna adicional al contenido del documento con información clave para la inversión, por lo que deberán entenderse como no autorizadas por el Fondo de Inversión.

Para mayor información, visite la página electrónica de la sociedad operadora que administra al Fondo de inversión y/o sociedad distribuidora(s), donde podrá consultar el prospecto de información al público inversionista actualizado del Fondo de inversión, así como la información actualizada sobre la cartera de inversiones.

El presente documento y el prospecto de información al público inversionista, son los únicos documentos de venta que reconoce el Fondo de inversión como válidos

CENTRO DE ATENCIÓN AL CLIENTE

Contacto	servicioclientes@principal.com
Número telefónico	81 8056 4624
Horario	8:00 a 18:00 hrs.

PÁGINA(S) ELECTRÓNICA(S)

Operadora	www.principal.com.mx		
Distribuidora(s)	www.principal.com.mx	http://cgcompass.com/mexico	
	www.mifel.com.mx	www.fondika.com	www.masfondos.com
	www.credit-suisse.com	https://gbm.com	www.monex.com.mx
	www.bb.com.mx	www.intercam.com.mx	www.oafondos.com.mx
	www.banregio.com	www.invermerica.com	www.skandia.com.mx
	www.cb.vepormas.com.mx	https://kuspit.com	www.ubs.com.mx
	www.cicb.com.mx		www.vector.com.mx