

DOCUMENTO CON INFORMACIÓN CLAVE PARA LA INVERSIÓN

Administrado por SURA Investment Management México, S.A. de C.V., Sociedad Operadora de Fondos de Inversión.

SURA Gubernamental, S.A. de C.V., Fondo de Inversión en Instrumentos de Deuda

Tipo	Instrumentos de Deuda	Clase y Serie Accionaria	Posibles adquirentes	Montos mínimos de inversión (\$)
Categoría	Corto Plazo Gubernamental(IDCPGUB)	BF0	Personas Físicas	Serie sin monto mínimo de inversión
Clave de pizarra	SURGOB			
Calificación	Aaa-bf.mx/MRA2 (AAA/2)			
Fecha de Autorización	12 de Marzo de 2021			

Importante: El valor de un fondo de inversión, cualquiera que sea su política de inversión, está sujeta a la fluctuación de los mercados, por lo que el inversionista puede obtener ganancias y pérdidas.

Objetivo de Inversión

El Fondo buscará obtener ingresos atractivos, tratando de preservar el capital o, incluso obtener ingresos adicionales derivados de movimientos en los mercados. El Fondo invertirá en valores gubernamentales de manera directa y en mecanismos de inversión colectiva (acciones de fondos de inversión y/o ETF's & Trackers), que inviertan en valores gubernamentales. No existe plazo mínimo de permanencia, sin embargo, el inversionista deberá considerar lo establecido en el horizonte fijado, por lo que se recomienda que, para lograr el objetivo de inversión, permanezca en el Fondo por lo menos un año calendario.

Información Relevante

No hay información relevante que revelar.

Valor en riesgo (VaR) de la cartera de inversión respecto de sus activos netos: 0.10% con una probabilidad del 95%, en condiciones normales de mercado.

Bajo condiciones normales de mercado, la pérdida que en un escenario pesimista (5 en 100 veces) puede enfrentar la sociedad de inversión en un lapso de un día, es de \$1.00 peso por cada \$1000.00 pesos invertidos. (Este dato es solo una estimación, las expectativas de pérdida podrían ser mayores, incluso por el monto total de la inversión realizada).

Desempeño Histórico

Serie accionaria : BF0

Índice(s) de Referencia: PIPG-Fix1A

BF0	Último Mes	Últimos 3 Meses	Últimos 12 Meses	Mes Rendimiento Más Bajo	Mes Rendimientos Más Alto
Rendimiento bruto	11.92%	12.88%	12.35%	5.31%	16.29%
Rendimiento neto	10.85%	11.84%	11.32%	4.40%	15.11%
Tasa libre de riesgo (Cetes 28 días)	8.85%	9.17%	10.17%	10.25%	10.09%
Índice de Referencia	11.41%	12.02%	12.12%	6.84%	14.91%

Los rendimientos presentados son anualizados nominales.

El rendimiento neto es después de comisiones y el que obtuvo el inversionista en el periodo.

*La tasa libre de riesgo es una tasa que no incluye descuentos por comisiones, impuestos o cualquier otro gasto.

El desempeño de la sociedad en el pasado, no necesariamente es indicativo del desempeño que tendrá en el futuro.

Régimen y Política de Inversión

a) Estrategia de administración: Activa.

b) Límites:

	Mín.	Max.
1. Valores de fácil realización y/o valores con vencimiento menor a 3 meses.	20%	100%
2. Valores de Deuda Gubernamentales.	80%	0%
3. Acciones de Fondos de Inversión con tenencia 100% deuda gubernamental	0%	100%
4. Mecanismos de inversión colectiva (ETFs & Trackers) con tenencia 100% deuda gubernamental	0%	100%
5. Reporto.	0%	49%

c) Política de inversión: El Fondo seleccionará valores gubernamentales, mayoritariamente en tasa fija y complementariamente en tasa real, de igual forma se podrá invertir de forma directa en acciones de fondos de inversión y/o ETF's gubernamentales, los cuales no estarán apalancados ni realizarán réplicas sintéticas y deberán operar en la BMV y/o estar inscritas en el RNV o listados en el SIC. Asimismo, podrá invertir en instrumentos con duración mayor a un año con cupón fijo y/o revisable en pesos y/o UDIS, restringido a la duración de la cartera. Para buscar liquidez, el Fondo podrá invertir en reportos sobre valores gubernamentales.

d) Índice o base de referencia: PIPG-Fix1A.

e) El Fondo no invertirá en activos emitidos por sociedades del mismo consorcio empresarial al que ésta pertenece. Asimismo, el Fondo podrá invertir en acciones de fondos de inversión no administradas por la Operadora de acuerdo a lo establecido en los parámetros de inversión antes mencionados.

f) El Fondo no invertirá en instrumentos financieros derivados, ni en valores estructurados, ni en títulos fiduciarios de capital (CKD's), ni en valores respaldados por activos (ABS), ni celebrará operaciones de préstamos de valores.

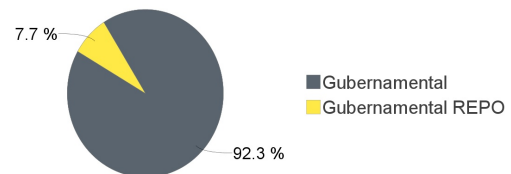
g) El fondo podrá realizar operaciones de préstamo de valores.

Composición de la Cartera de Inversión:

Principales inversiones en el mes de abril del 2025

	Clave de Pizarra	Emisora	Subyacente	Tipo	Monto (\$)	% Part
1	BI_CETES_261001	GUBERNAMENTAL		Deuda	400,685,715	13%
2	BI_CETES_260305	GUBERNAMENTAL		Deuda	326,448,395	10%
3	BI_CETES_270121	GUBERNAMENTAL		Deuda	304,278,730	10%
4	BI_CETES_260219	GUBERNAMENTAL		Deuda	280,674,180	9%
5	BI_CETES_260416	GUBERNAMENTAL		Deuda	277,310,160	9%
6	M_BONOS_260903	GUBERNAMENTAL REPO		Reporto	244,116,903	8%
7	BI_CETES_251030	GUBERNAMENTAL		Deuda	230,308,056	7%
8	BI_CETES_251224	GUBERNAMENTAL		Deuda	189,579,160	6%
9	BI_CETES_260108	GUBERNAMENTAL		Deuda	188,934,720	6%
10	BI_CETES_270318	GUBERNAMENTAL		Deuda	171,762,280	5%
Otros					543,418,170	17%
Total					3,157,516,469	100%

Por Sector de Actividad Económica



Comisiones y Remuneraciones por la Prestación de Servicios

Información sobre comisiones y remuneraciones

i) Comisiones Pagadas Directamente por el Cliente

Concepto	Serie más representativa			
	BF0		BF2	
	%	\$	%	\$
Incumplimiento del plazo mínimo de permanencia	N/A	N/A	N/A	N/A
Incumplimiento del saldo mínimo de Inversión	N/A	N/A	N/A	N/A
Compra de acciones	N/A	N/A	N/A	N/A
Venta de acciones	N/A	N/A	N/A	N/A
Servicio por asesoría	N/A	N/A	N/A	N/A
Servicio de administración de acciones	N/A	N/A	N/A	N/A
Otras	N/A	N/A	N/A	N/A
Total	N/A	N/A	N/A	N/A

*Monto por cada \$1,000.00 invertidos

ii) Comisiones Pagadas por el Fondo de Inversión

Concepto	Serie más representativa			
	BF0		BF2	
	%	\$	%	\$
Administración de activos	0.4206%	\$4.2061	1.6020%	\$16.0198
Administración Activos / sobre desempeño	0.0000%	0.0000	0.0000%	0.0000
Distribución de acciones	0.0000%	0.0000	0.0000%	0.0000
Valuación de acciones	0.0000%	0.0000	0.0071%	\$0.0712
Depósito de Activos Objeto de Inversión	0.0000%	0.0000	0.0071%	\$0.0714
Depósito de acciones	0.0000%	0.0000	0.0000%	0.0000
Contabilidad	0.0000%	0.0000	0.0043%	\$0.0432
Otras	0.0601%	\$0.6008	0.0500%	\$0.4997
Total	0.4807%	\$4.8070	1.6705%	\$16.7052

*Monto por cada \$1,000.00 invertidos

**Proveeduría de precios, mantenimiento de sistemas, custodia, cuotas a la BMV o alguna otra bolsa y CNBV, calificadora, auditoría, honorarios a abogados, en su caso.

Las comisiones por compra y venta de acciones, pueden disminuir el monto total de su inversión. Esto implica que usted recibiría un monto menor después de una operación. Lo anterior, junto con las comisiones pagadas por el fondo, representa una reducción del rendimiento total que recibiría por su inversión en el fondo. Algunos prestadores de servicios pueden establecer acuerdos con el fondo y ofrecerle descuentos por sus servicios. Para conocer de su existencia y el posible beneficio para usted pregunte con su distribuidor. El prospecto de información, contiene un mayor detalle de los conflictos de interés a los que pudiera estar sujeto.

Política para la Compra-Venta de Acciones

Plazo mínimo de permanencia	No existe.	Liquidez	Diaria.
Recepción de órdenes	Compra y Venta: Todos los días hábiles.	Horario	08:00 hrs a 13:00 hrs
Ejecución de operaciones	Compra y Venta: Mismo día de la solicitud.	Límites de recompra	Hasta el 100% de la tenencia de cada inversionista, siempre y cuando el importe de las solicitudes de venta no exceda del 20% de los activos netos del Fondo el día de la operación
Liquidación de operaciones	Compra y Venta: Mismo día en que se ejecute la operación.	Diferencial*	Nunca se ha aplicado diferencial.

*El fondo de inversión ante condiciones desordenadas de mercado u operaciones inusuales, podrá aplicar a las operaciones de compra-venta de sus acciones, un diferencial sobre el precio actualizado de valuación de dichas acciones, que haya determinado previamente, y conservarlo a favor de los inversionistas que permanecen en el Fondo.

Prestadores de Servicios

Operadora	SURA Investment Management México, S.A. de C.V., Sociedad Operadora de Fondos de Inversión.
Distribuidora(s)	Para mayor información, consultar prospecto de información.
Valuadora	Operadora COVAF, S.A. de C.V., Sociedad Operadora Limitada de Fondos de Inversión.
Institución Calificadora de Valores	Moody's de México S.A de C.V.

Centro de Atención al Cliente

Contacto	Centro de Atención a Clientes y por correo electrónico: Ueap@surainvestments.com servicioalcliente.mx@surainvestments.com
Número Telefónico	Telefonos: 4433108197 y 5591387500, extensión 911.
Horario	8:30 a 15:00 horas.

Página(s) Electrónica(s)

Página de internet Operadora	www.suraim.com.mx www.suramexico.com/inversiones
Página de internet Distribuidora	Consultar Prospecto.

Advertencias

Las inversiones realizadas en el fondo de inversión no se encuentran protegidas ni garantizadas por el Gobierno Federal ni las entidades de la administración pública paraestatal.

La autorización de los prospectos de información al público inversionista no implica certificación sobre la bondad de las acciones que emitan o sobre la solvencia, liquidez, calidad crediticia o desempeño futuro de los fondos, ni de los Activos Objeto de Inversión que conforman su cartera.

Ningún intermediario financiero, apoderado para celebrar operaciones con el público o cualquier persona, está autorizado para proporcionar información o hacer declaración alguna adicional al contenido del documento con información clave para la inversión, por lo que deberán entenderse como no autorizadas por el Fondo de Inversión. En caso de requerir mayor detalle relativo al Fondo de Inversión, visite la página electrónica de la Sociedad Operadora y/o del Grupo Financiero a la que pertenecemos, así como en la página de la(s) sociedad(es) distribuidora(s), donde podrá consultar el prospecto de información al público inversionista.

El presente documento y el prospecto de información son los únicos documentos de venta que reconoce el Fondo de Inversión como válidos.

DOCUMENTO CON INFORMACIÓN CLAVE PARA LA INVERSIÓN

Administrado por SURA Investment Management México, S.A. de C.V., Sociedad Operadora de Fondos de Inversión.

SURA Gubernamental, S.A. de C.V., Fondo de Inversión en Instrumentos de Deuda

Tipo	Instrumentos de Deuda	Clase y Serie Accionaria	Posibles adquirentes	Montos mínimos de inversión (\$)
Categoría	Corto Plazo Gubernamental(IDCPGUB)	BF1	Personas Físicas	Serie sin monto mínimo de inversión
Clave de pizarra	SURGOB			
Calificación	Aaa-bf.mx/MRA2 (AAA/2)			
Fecha de Autorización	12 de Marzo de 2021			

Importante: El valor de un fondo de inversión, cualquiera que sea su política de inversión, está sujeta a la fluctuación de los mercados, por lo que el inversionista puede obtener ganancias y pérdidas.

Objetivo de Inversión

El Fondo buscará obtener ingresos atractivos, tratando de preservar el capital o, incluso obtener ingresos adicionales derivados de movimientos en los mercados. El Fondo invertirá en valores gubernamentales de manera directa y en mecanismos de inversión colectiva (acciones de fondos de inversión y/o ETF's & Trackers), que inviertan en valores gubernamentales. No existe plazo mínimo de permanencia, sin embargo, el inversionista deberá considerar lo establecido en el horizonte fijado, por lo que se recomienda que, para lograr el objetivo de inversión, permanezca en el Fondo por lo menos un año calendario.

Información Relevante

No hay información relevante que revelar.

Valor en riesgo (VaR) de la cartera de inversión respecto de sus activos netos: 0.10% con una probabilidad del 95%, en condiciones normales de mercado.

Bajo condiciones normales de mercado, la pérdida que en un escenario pesimista (5 en 100 veces) puede enfrentar la sociedad de inversión en un lapso de un día, es de \$1.00 peso por cada \$1000.00 pesos invertidos. (Este dato es solo una estimación, las expectativas de pérdida podrían ser mayores, incluso por el monto total de la inversión realizada).

Desempeño Histórico

Serie accionaria : BF1

Índice(s) de Referencia: PIPG-Fix1A

BF1	Último Mes	Últimos 3 Meses	Últimos 12 Meses	Mes Rendimiento Más Bajo	Mes Rendimientos Más Alto
Rendimiento bruto	11.93%	12.89%	12.37%	5.33%	16.30%
Rendimiento neto	9.82%	10.85%	10.32%	3.49%	14.00%
Tasa libre de riesgo (Cetes 28 días)	8.85%	9.17%	10.17%	10.25%	10.09%
Índice de Referencia	11.41%	12.02%	12.12%	6.84%	14.91%

Los rendimientos presentados son anualizados nominales.

El rendimiento neto es después de comisiones y el que obtuvo el inversionista en el periodo.

*La tasa libre de riesgo es una tasa que no incluye descuentos por comisiones, impuestos o cualquier otro gasto.

El desempeño de la sociedad en el pasado, no necesariamente es indicativo del desempeño que tendrá en el futuro.

Régimen y Política de Inversión

a) Estrategia de administración: Activa.

b) Límites:

	Mín.	Max.
1. Valores de fácil realización y/o valores con vencimiento menor a 3 meses.	20%	100%
2. Valores de Deuda Gubernamentales.	80%	0%
3. Acciones de Fondos de Inversión con tenencia 100% deuda gubernamental	0%	100%
4. Mecanismos de inversión colectiva (ETFs & Trackers) con tenencia 100% deuda gubernamental	0%	100%
5. Reporto.	0%	49%

c) Política de inversión: El Fondo seleccionará valores gubernamentales, mayoritariamente en tasa fija y complementariamente en tasa real, de igual forma se podrá invertir de forma directa en acciones de fondos de inversión y/o ETF's gubernamentales, los cuales no estarán apalancados ni realizarán réplicas sintéticas y deberán operar en la BMV y/o estar inscritas en el RNV o listados en el SIC. Asimismo, podrá invertir en instrumentos con duración mayor a un año con cupón fijo y/o revisable en pesos y/o UDIS, restringido a la duración de la cartera. Para buscar liquidez, el Fondo podrá invertir en reportos sobre valores gubernamentales.

d) Índice o base de referencia: PIPG-Fix1A.

e) El Fondo no invertirá en activos emitidos por sociedades del mismo consorcio empresarial al que ésta pertenece. Asimismo, el Fondo podrá invertir en acciones de fondos de inversión no administradas por la Operadora de acuerdo a lo establecido en los parámetros de inversión antes mencionados.

f) El Fondo no invertirá en instrumentos financieros derivados, ni en valores estructurados, ni en títulos fiduciarios de capital (CKD's), ni en valores respaldados por activos (ABS), ni celebrará operaciones de préstamos de valores.

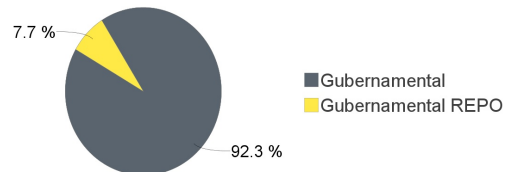
g) El fondo podrá realizar operaciones de préstamo de valores.

Composición de la Cartera de Inversión:

Principales inversiones en el mes de abril del 2025

	Clave de Pizarra	Emisora	Subyacente	Tipo	Monto (\$)	% Part
1	BI_CETES_261001	GUBERNAMENTAL		Deuda	400,685,715	13%
2	BI_CETES_260305	GUBERNAMENTAL		Deuda	326,448,395	10%
3	BI_CETES_270121	GUBERNAMENTAL		Deuda	304,278,730	10%
4	BI_CETES_260219	GUBERNAMENTAL		Deuda	280,674,180	9%
5	BI_CETES_260416	GUBERNAMENTAL		Deuda	277,310,160	9%
6	M_BONOS_260903	GUBERNAMENTAL REPO		Reporto	244,116,903	8%
7	BI_CETES_251030	GUBERNAMENTAL		Deuda	230,308,056	7%
8	BI_CETES_251224	GUBERNAMENTAL		Deuda	189,579,160	6%
9	BI_CETES_260108	GUBERNAMENTAL		Deuda	188,934,720	6%
10	BI_CETES_270318	GUBERNAMENTAL		Deuda	171,762,280	5%
Otros					543,418,170	17%
Total					3,157,516,469	100%

Por Sector de Actividad Económica



Comisiones y Remuneraciones por la Prestación de Servicios

Información sobre comisiones y remuneraciones

i) Comisiones Pagadas Directamente por el Cliente

Concepto	Serie más representativa			
	BF1		BF2	
	%	\$	%	\$
Incumplimiento del plazo mínimo de permanencia	N/A	N/A	N/A	N/A
Incumplimiento del saldo mínimo de Inversión	N/A	N/A	N/A	N/A
Compra de acciones	N/A	N/A	N/A	N/A
Venta de acciones	N/A	N/A	N/A	N/A
Servicio por asesoría	N/A	N/A	N/A	N/A
Servicio de administración de acciones	N/A	N/A	N/A	N/A
Otras	N/A	N/A	N/A	N/A
Total	N/A	N/A	N/A	N/A

*Monto por cada \$1,000.00 invertidos

ii) Comisiones Pagadas por el Fondo de Inversión

Concepto	Serie más representativa			
	BF1		BF2	
	%	\$	%	\$
Administración de activos	1.2587%	\$12.5867	1.6020%	\$16.0198
Administración Activos / sobre desempeño	0.0000%	0.0000	0.0000%	0.0000
Distribución de acciones	0.0000%	0.0000	0.0000%	0.0000
Valuación de acciones	0.0071%	\$0.0710	0.0071%	\$0.0712
Depósito de Activos Objeto de Inversión	0.0071%	\$0.0709	0.0071%	\$0.0714
Depósito de acciones	0.0000%	0.0000	0.0000%	0.0000
Contabilidad	0.0043%	\$0.0433	0.0043%	\$0.0432
Otras	0.0493%	\$0.4933	0.0500%	\$0.4997
Total	1.3265%	\$13.2653	1.6705%	\$16.7052

*Monto por cada \$1,000.00 invertidos

**Proveeduría de precios, mantenimiento de sistemas, custodia, cuotas a la BMV o alguna otra bolsa y CNBV, calificadora, auditoría, honorarios a abogados, en su caso.

Las comisiones por compra y venta de acciones, pueden disminuir el monto total de su inversión. Esto implica que usted recibiría un monto menor después de una operación. Lo anterior, junto con las comisiones pagadas por el fondo, representa una reducción del rendimiento total que recibiría por su inversión en el fondo. Algunos prestadores de servicios pueden establecer acuerdos con el fondo y ofrecerle descuentos por sus servicios. Para conocer de su existencia y el posible beneficio para usted pregunte con su distribuidor. El prospecto de información, contiene un mayor detalle de los conflictos de interés a los que pudiera estar sujeto.

Política para la Compra-Venta de Acciones

Plazo mínimo de permanencia	No existe.	Liquidez	Diaria.
Recepción de órdenes	Compra y Venta: Todos los días hábiles.	Horario	08:00 hrs a 13:00 hrs
Ejecución de operaciones	Compra y Venta: Mismo día de la solicitud.	Límites de recompra	Hasta el 100% de la tenencia de cada inversionista, siempre y cuando el importe de las solicitudes de venta no exceda del 20% de los activos netos del Fondo el día de la operación
Liquidación de operaciones	Compra y Venta: Mismo día en que se ejecute la operación.	Diferencial*	Nunca se ha aplicado diferencial.

*El fondo de inversión ante condiciones desordenadas de mercado u operaciones inusuales, podrá aplicar a las operaciones de compra-venta de sus acciones, un diferencial sobre el precio actualizado de valuación de dichas acciones, que haya determinado previamente, y conservarlo a favor de los inversionistas que permanecen en el Fondo.

Prestadores de Servicios

Operadora	SURA Investment Management México, S.A. de C.V., Sociedad Operadora de Fondos de Inversión.
Distribuidora(s)	Para mayor información, consultar prospecto de información.
Valuadora	Operadora COVAF, S.A. de C.V., Sociedad Operadora Limitada de Fondos de Inversión.
Institución Calificadora de Valores	Moody's de México S.A de C.V.

Centro de Atención al Cliente

Contacto	Centro de Atención a Clientes y por correo electrónico: Ueap@surainvestments.com servicioalcliente.mx@surainvestments.com
Número Telefónico	Telefonos: 4433108197 y 5591387500, extensión 911.
Horario	8:30 a 15:00 horas.

Página(s) Electrónica(s)

Página de internet Operadora	www.suraim.com.mx www.suramexico.com/inversiones
Página de internet Distribuidora	Consultar Prospecto.

Advertencias

Las inversiones realizadas en el fondo de inversión no se encuentran protegidas ni garantizadas por el Gobierno Federal ni las entidades de la administración pública paraestatal.

La autorización de los prospectos de información al público inversionista no implica certificación sobre la bondad de las acciones que emitan o sobre la solvencia, liquidez, calidad crediticia o desempeño futuro de los fondos, ni de los Activos Objeto de Inversión que conforman su cartera.

Ningún intermediario financiero, apoderado para celebrar operaciones con el público o cualquier persona, está autorizado para proporcionar información o hacer declaración alguna adicional al contenido del documento con información clave para la inversión, por lo que deberán entenderse como no autorizadas por el Fondo de Inversión. En caso de requerir mayor detalle relativo al Fondo de Inversión, visite la página electrónica de la Sociedad Operadora y/o del Grupo Financiero a la que pertenecemos, así como en la página de la(s) sociedad(es) distribuidora(s), donde podrá consultar el prospecto de información al público inversionista.

El presente documento y el prospecto de información son los únicos documentos de venta que reconoce el Fondo de Inversión como válidos.

DOCUMENTO CON INFORMACIÓN CLAVE PARA LA INVERSIÓN

Administrado por SURA Investment Management México, S.A. de C.V., Sociedad Operadora de Fondos de Inversión.

SURA Gubernamental, S.A. de C.V., Fondo de Inversión en Instrumentos de Deuda

Tipo	Instrumentos de Deuda	Clase y Serie Accionaria	Posibles adquirentes	Montos mínimos de inversión (\$)
Categoría	Corto Plazo Gubernamental(IDCPGUB)	BF2	Personas Físicas	Serie sin monto mínimo de inversión
Clave de pizarra	SURGOB			
Calificación	Aaa-bf.mx/MRA2 (AAA/2)			
Fecha de Autorización	12 de Marzo de 2021			

Importante: El valor de un fondo de inversión, cualquiera que sea su política de inversión, está sujeta a la fluctuación de los mercados, por lo que el inversionista puede obtener ganancias y pérdidas.

Objetivo de Inversión

El Fondo buscará obtener ingresos atractivos, tratando de preservar el capital o, incluso obtener ingresos adicionales derivados de movimientos en los mercados. El Fondo invertirá en valores gubernamentales de manera directa y en mecanismos de inversión colectiva (acciones de fondos de inversión y/o ETF's & Trackers), que inviertan en valores gubernamentales. No existe plazo mínimo de permanencia, sin embargo, el inversionista deberá considerar lo establecido en el horizonte fijado, por lo que se recomienda que, para lograr el objetivo de inversión, permanezca en el Fondo por lo menos un año calendario.

Información Relevante

No hay información relevante que revelar.

Valor en riesgo (VaR) de la cartera de inversión respecto de sus activos netos: 0.10% con una probabilidad del 95%, en condiciones normales de mercado.

Bajo condiciones normales de mercado, la pérdida que en un escenario pesimista (5 en 100 veces) puede enfrentar la sociedad de inversión en un lapso de un día, es de \$1.00 peso por cada \$1000.00 pesos invertidos. (Este dato es solo una estimación, las expectativas de pérdida podrían ser mayores, incluso por el monto total de la inversión realizada).

Desempeño Histórico

Serie accionaria : BF2

Índice(s) de Referencia: PIPG-Fix1A

BF2	Último Mes	Últimos 3 Meses	Últimos 12 Meses	Mes Rendimiento Más Bajo	Mes Rendimientos Más Alto
Rendimiento bruto	11.93%	12.89%	12.37%	5.33%	16.30%
Rendimiento neto	9.41%	10.47%	9.92%	3.13%	13.57%
Tasa libre de riesgo (Cetes 28 días)	8.85%	9.17%	10.17%	10.25%	10.09%
Índice de Referencia	11.41%	12.02%	12.12%	6.84%	14.91%

Los rendimientos presentados son anualizados nominales.

El rendimiento neto es después de comisiones y el que obtuvo el inversionista en el periodo.

*La tasa libre de riesgo es una tasa que no incluye descuentos por comisiones, impuestos o cualquier otro gasto.

El desempeño de la sociedad en el pasado, no necesariamente es indicativo del desempeño que tendrá en el futuro.

Régimen y Política de Inversión

a) Estrategia de administración: Activa.

b) Límites:

	Mín.	Max.
1. Valores de fácil realización y/o valores con vencimiento menor a 3 meses.	20%	100%
2. Valores de Deuda Gubernamentales.	80%	0%
3. Acciones de Fondos de Inversión con tenencia 100% deuda gubernamental	0%	100%
4. Mecanismos de inversión colectiva (ETFs & Trackers) con tenencia 100% deuda gubernamental	0%	100%
5. Reporto.	0%	49%

c) Política de inversión: El Fondo seleccionará valores gubernamentales, mayoritariamente en tasa fija y complementariamente en tasa real, de igual forma se podrá invertir de forma directa en acciones de fondos de inversión y/o ETF's gubernamentales, los cuales no estarán apalancados ni realizarán réplicas sintéticas y deberán operar en la BMV y/o estar inscritas en el RNV o listados en el SIC. Asimismo, podrá invertir en instrumentos con duración mayor a un año con cupón fijo y/o revisable en pesos y/o UDIS, restringido a la duración de la cartera. Para buscar liquidez, el Fondo podrá invertir en reportos sobre valores gubernamentales.

d) Índice o base de referencia: PIPG-Fix1A.

e) El Fondo no invertirá en activos emitidos por sociedades del mismo consorcio empresarial al que ésta pertenece. Asimismo, el Fondo podrá invertir en acciones de fondos de inversión no administradas por la Operadora de acuerdo a lo establecido en los parámetros de inversión antes mencionados.

f) El Fondo no invertirá en instrumentos financieros derivados, ni en valores estructurados, ni en títulos fiduciarios de capital (CKD's), ni en valores respaldados por activos (ABS), ni celebrará operaciones de préstamos de valores.

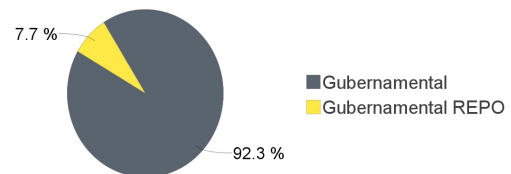
g) El fondo podrá realizar operaciones de préstamo de valores.

Composición de la Cartera de Inversión:

Principales inversiones en el mes de abril del 2025

	Clave de Pizarra	Emisora	Subyacente	Tipo	Monto (\$)	% Part
1	BI_CETES_261001	GUBERNAMENTAL		Deuda	400,685,715	13%
2	BI_CETES_260305	GUBERNAMENTAL		Deuda	326,448,395	10%
3	BI_CETES_270121	GUBERNAMENTAL		Deuda	304,278,730	10%
4	BI_CETES_260219	GUBERNAMENTAL		Deuda	280,674,180	9%
5	BI_CETES_260416	GUBERNAMENTAL		Deuda	277,310,160	9%
6	M_BONOS_260903	GUBERNAMENTAL REPO		Reporto	244,116,903	8%
7	BI_CETES_251030	GUBERNAMENTAL		Deuda	230,308,056	7%
8	BI_CETES_251224	GUBERNAMENTAL		Deuda	189,579,160	6%
9	BI_CETES_260108	GUBERNAMENTAL		Deuda	188,934,720	6%
10	BI_CETES_270318	GUBERNAMENTAL		Deuda	171,762,280	5%
Otros					543,418,170	17%
Total					3,157,516,469	100%

Por Sector de Actividad Económica



Comisiones y Remuneraciones por la Prestación de Servicios

Información sobre comisiones y remuneraciones

i) Comisiones Pagadas Directamente por el Cliente

Concepto	Serie más representativa			
	BF2		BF2	
	%	\$	%	\$
Incumplimiento del plazo mínimo de permanencia	N/A	N/A	N/A	N/A
Incumplimiento del saldo mínimo de Inversión	N/A	N/A	N/A	N/A
Compra de acciones	N/A	N/A	N/A	N/A
Venta de acciones	N/A	N/A	N/A	N/A
Servicio por asesoría	N/A	N/A	N/A	N/A
Servicio de administración de acciones	N/A	N/A	N/A	N/A
Otras	N/A	N/A	N/A	N/A
Total	N/A	N/A	N/A	N/A

*Monto por cada \$1,000.00 invertidos

ii) Comisiones Pagadas por el Fondo de Inversión

Concepto	Serie más representativa			
	BF2		BF2	
	%	\$	%	\$
Administración de activos	1.6020%	\$16.0198	1.6020%	\$16.0198
Administración Activos / sobre desempeño	0.0000%	0.0000	0.0000%	0.0000
Distribución de acciones	0.0000%	0.0000	0.0000%	0.0000
Valuación de acciones	0.0071%	\$0.0712	0.0071%	\$0.0712
Depósito de Activos Objeto de Inversión	0.0071%	\$0.0714	0.0071%	\$0.0714
Depósito de acciones	0.0000%	0.0000	0.0000%	0.0000
Contabilidad	0.0043%	\$0.0432	0.0043%	\$0.0432
Otras	0.0500%	\$0.4997	0.0500%	\$0.4997
Total	1.6705%	\$16.7052	1.6705%	\$16.7052

*Monto por cada \$1,000.00 invertidos

**Proveeduría de precios, mantenimiento de sistemas, custodia, cuotas a la BMV o alguna otra bolsa y CNBV, calificadora, auditoría, honorarios a abogados, en su caso.

Las comisiones por compra y venta de acciones, pueden disminuir el monto total de su inversión. Esto implica que usted recibiría un monto menor después de una operación. Lo anterior, junto con las comisiones pagadas por el fondo, representa una reducción del rendimiento total que recibiría por su inversión en el fondo. Algunos prestadores de servicios pueden establecer acuerdos con el fondo y ofrecerle descuentos por sus servicios. Para conocer de su existencia y el posible beneficio para usted pregunte con su distribuidor. El prospecto de información, contiene un mayor detalle de los conflictos de interés a los que pudiera estar sujeto.

Política para la Compra-Venta de Acciones

Plazo mínimo de permanencia	No existe.	Liquidez	Diaria.
Recepción de órdenes	Compra y Venta: Todos los días hábiles.	Horario	08:00 hrs a 13:00 hrs
Ejecución de operaciones	Compra y Venta: Mismo día de la solicitud.	Límites de recompra	Hasta el 100% de la tenencia de cada inversionista, siempre y cuando el importe de las solicitudes de venta no exceda del 20% de los activos netos del Fondo el día de la operación
Liquidación de operaciones	Compra y Venta: Mismo día en que se ejecute la operación.	Diferencial*	Nunca se ha aplicado diferencial.

*El fondo de inversión ante condiciones desordenadas de mercado u operaciones inusuales, podrá aplicar a las operaciones de compra-venta de sus acciones, un diferencial sobre el precio actualizado de valuación de dichas acciones, que haya determinado previamente, y conservarlo a favor de los inversionistas que permanecen en el Fondo.

Prestadores de Servicios

Operadora	SURA Investment Management México, S.A. de C.V., Sociedad Operadora de Fondos de Inversión.
Distribuidora(s)	Para mayor información, consultar prospecto de información.
Valuadora	Operadora COVAF, S.A. de C.V., Sociedad Operadora Limitada de Fondos de Inversión.
Institución Calificadora de Valores	Moody's de México S.A de C.V.

Centro de Atención al Cliente

Contacto	Centro de Atención a Clientes y por correo electrónico: Ueap@surainvestments.com servicioalcliente.mx@surainvestments.com
Número Telefónico	Telefonos: 4433108197 y 5591387500, extensión 911.
Horario	8:30 a 15:00 horas.

Página(s) Electrónica(s)

Página de internet Operadora	www.suraim.com.mx www.suramexico.com/inversiones
Página de internet Distribuidora	Consultar Prospecto.

Advertencias

Las inversiones realizadas en el fondo de inversión no se encuentran protegidas ni garantizadas por el Gobierno Federal ni las entidades de la administración pública paraestatal.

La autorización de los prospectos de información al público inversionista no implica certificación sobre la bondad de las acciones que emitan o sobre la solvencia, liquidez, calidad crediticia o desempeño futuro de los fondos, ni de los Activos Objeto de Inversión que conforman su cartera.

Ningún intermediario financiero, apoderado para celebrar operaciones con el público o cualquier persona, está autorizado para proporcionar información o hacer declaración alguna adicional al contenido del documento con información clave para la inversión, por lo que deberán entenderse como no autorizadas por el Fondo de Inversión. En caso de requerir mayor detalle relativo al Fondo de Inversión, visite la página electrónica de la Sociedad Operadora y/o del Grupo Financiero a la que pertenecemos, así como en la página de la(s) sociedad(es) distribuidora(s), donde podrá consultar el prospecto de información al público inversionista.

El presente documento y el prospecto de información son los únicos documentos de venta que reconoce el Fondo de Inversión como válidos.

DOCUMENTO CON INFORMACIÓN CLAVE PARA LA INVERSIÓN

Administrado por SURA Investment Management México, S.A. de C.V., Sociedad Operadora de Fondos de Inversión.

SURA Gubernamental, S.A. de C.V., Fondo de Inversión en Instrumentos de Deuda

Tipo	Instrumentos de Deuda	Clase y Serie Accionaria	Posibles adquirentes	Montos mínimos de inversión (\$)
Categoría	Corto Plazo Gubernamental(IDCPGUB)	BFE	Personas Físicas No Sujetas a Retención	Serie sin monto mínimo de inversión
Clave de pizarra	SURGOB			
Calificación	Aaa-bf.mx/MRA2 (AAA/2)			
Fecha de Autorización	12 de Marzo de 2021			

Importante: El valor de un fondo de inversión, cualquiera que sea su política de inversión, está sujeta a la fluctuación de los mercados, por lo que el inversionista puede obtener ganancias y pérdidas.

Objetivo de Inversión

El Fondo buscará obtener ingresos atractivos, tratando de preservar el capital o, incluso obtener ingresos adicionales derivados de movimientos en los mercados. El Fondo invertirá en valores gubernamentales de manera directa y en mecanismos de inversión colectiva (acciones de fondos de inversión y/o ETF's & Trackers), que inviertan en valores gubernamentales. No existe plazo mínimo de permanencia, sin embargo, el inversionista deberá considerar lo establecido en el horizonte fijado, por lo que se recomienda que, para lograr el objetivo de inversión, permanezca en el Fondo por lo menos un año calendario.

Información Relevante

No hay información relevante que revelar.

Valor en riesgo (VaR) de la cartera de inversión respecto de sus activos netos: 0.10% con una probabilidad del 95%, en condiciones normales de mercado.

Bajo condiciones normales de mercado, la pérdida que en un escenario pesimista (5 en 100 veces) puede enfrentar la sociedad de inversión en un lapso de un día, es de \$1.00 peso por cada \$1000.00 pesos invertidos. (Este dato es solo una estimación, las expectativas de pérdida podrían ser mayores, incluso por el monto total de la inversión realizada).

Desempeño Histórico

Serie accionaria : BFE

Índice(s) de Referencia: PIPG-Fix1A

BFE	Último Mes	Últimos 3 Meses	Últimos 12 Meses	Mes Rendimiento Más Bajo	Mes Rendimientos Más Alto
Rendimiento bruto	11.93%	12.89%	12.37%	5.33%	16.30%
Rendimiento neto	10.21%	11.24%	10.71%	3.85%	14.44%
Tasa libre de riesgo (Cetes 28 días)	8.85%	9.17%	10.17%	10.25%	10.09%
Índice de Referencia	11.41%	12.02%	12.12%	6.84%	14.91%

Los rendimientos presentados son anualizados nominales.

El rendimiento neto es después de comisiones y el que obtuvo el inversionista en el periodo.

*La tasa libre de riesgo es una tasa que no incluye descuentos por comisiones, impuestos o cualquier otro gasto.

El desempeño de la sociedad en el pasado, no necesariamente es indicativo del desempeño que tendrá en el futuro.

Régimen y Política de Inversión

a) Estrategia de administración: Activa.

b) Límites:

	Mín.	Max.
1. Valores de fácil realización y/o valores con vencimiento menor a 3 meses.	20%	100%
2. Valores de Deuda Gubernamentales.	80%	0%
3. Acciones de Fondos de Inversión con tenencia 100% deuda gubernamental	0%	100%
4. Mecanismos de inversión colectiva (ETFs & Trackers) con tenencia 100% deuda gubernamental	0%	100%
5. Reporto.	0%	49%

c) Política de inversión: El Fondo seleccionará valores gubernamentales, mayoritariamente en tasa fija y complementariamente en tasa real, de igual forma se podrá invertir de forma directa en acciones de fondos de inversión y/o ETF's gubernamentales, los cuales deberán operar en la BMV y/o estar inscritas en el RNV o listados en el SIC. Asimismo, podrá invertir en instrumentos con duración mayor a un año con cupón fijo y/o revisable en pesos y/o UDIS, restringido a la duración de la cartera. Para buscar liquidez, el Fondo podrá invertir en reportos sobre valores gubernamentales.

d) Índice o base de referencia: PIPG-Fix1A.

e) El Fondo no invertirá en activos emitidos por sociedades del mismo consorcio empresarial al que ésta pertenece. Asimismo, el Fondo podrá invertir en acciones de fondos de inversión no administradas por la Operadora de acuerdo a lo establecido en los parámetros de inversión antes mencionados.

f) El Fondo no invertirá en instrumentos financieros derivados, ni en valores estructurados, ni en títulos fiduciarios de capital (CKD's), ni en valores respaldados por activos (ABS), ni celebrará operaciones de préstamos de valores.

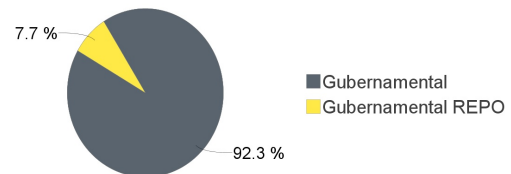
g) El fondo podrá realizar operaciones de préstamo de valores.

Composición de la Cartera de Inversión:

Principales inversiones en el mes de abril del 2025

	Clave de Pizarra	Emisora	Subyacente	Tipo	Monto (\$)	% Part
1	BI_CETES_261001	GUBERNAMENTAL		Deuda	400,685,715	13%
2	BI_CETES_260305	GUBERNAMENTAL		Deuda	326,448,395	10%
3	BI_CETES_270121	GUBERNAMENTAL		Deuda	304,278,730	10%
4	BI_CETES_260219	GUBERNAMENTAL		Deuda	280,674,180	9%
5	BI_CETES_260416	GUBERNAMENTAL		Deuda	277,310,160	9%
6	M_BONOS_260903	GUBERNAMENTAL REPO		Reporto	244,116,903	8%
7	BI_CETES_251030	GUBERNAMENTAL		Deuda	230,308,056	7%
8	BI_CETES_251224	GUBERNAMENTAL		Deuda	189,579,160	6%
9	BI_CETES_260108	GUBERNAMENTAL		Deuda	188,934,720	6%
10	BI_CETES_270318	GUBERNAMENTAL		Deuda	171,762,280	5%
Otros					543,418,170	17%
Total					3,157,516,469	100%

Por Sector de Actividad Económica



Comisiones y Remuneraciones por la Prestación de Servicios

Información sobre comisiones y remuneraciones

i) Comisiones Pagadas Directamente por el Cliente

Concepto	Serie más representativa			
	BFE		BF2	
	%	\$	%	\$
Incumplimiento del plazo mínimo de permanencia	N/A	N/A	N/A	N/A
Incumplimiento del saldo mínimo de Inversión	N/A	N/A	N/A	N/A
Compra de acciones	N/A	N/A	N/A	N/A
Venta de acciones	N/A	N/A	N/A	N/A
Servicio por asesoría	N/A	N/A	N/A	N/A
Servicio de administración de acciones	N/A	N/A	N/A	N/A
Otras	N/A	N/A	N/A	N/A
Total	N/A	N/A	N/A	N/A

*Monto por cada \$1,000.00 invertidos

ii) Comisiones Pagadas por el Fondo de Inversión

Concepto	Serie más representativa			
	BFE		BF2	
	%	\$	%	\$
Administración de activos	1.4303%	\$14.3026	1.6020%	\$16.0198
Administración Activos / sobre desempeño	0.0000%	0.0000	0.0000%	0.0000
Distribución de acciones	0.0000%	0.0000	0.0000%	0.0000
Valuación de acciones	0.0071%	\$0.0710	0.0071%	\$0.0712
Depósito de Activos Objeto de Inversión	0.0071%	\$0.0714	0.0071%	\$0.0714
Depósito de acciones	0.0000%	0.0000	0.0000%	0.0000
Contabilidad	0.0043%	\$0.0433	0.0043%	\$0.0432
Otras	0.0502%	\$0.5022	0.0500%	\$0.4997
Total	1.4991%	\$14.9905	1.6705%	\$16.7052

*Monto por cada \$1,000.00 invertidos

**Proveeduría de precios, mantenimiento de sistemas, custodia, cuotas a la BMV o alguna otra bolsa y CNBV, calificadora, auditoría, honorarios a abogados, en su caso.

Las comisiones por compra y venta de acciones, pueden disminuir el monto total de su inversión. Esto implica que usted recibiría un monto menor después de una operación. Lo anterior, junto con las comisiones pagadas por el fondo, representa una reducción del rendimiento total que recibiría por su inversión en el fondo. Algunos prestadores de servicios pueden establecer acuerdos con el fondo y ofrecerle descuentos por sus servicios. Para conocer de su existencia y el posible beneficio para usted pregunte con su distribuidor. El prospecto de información, contiene un mayor detalle de los conflictos de interés a los que pudiera estar sujeto.

Política para la Compra-Venta de Acciones

Plazo mínimo de permanencia	No existe.	Liquidez	Diaria.
Recepción de órdenes	Compra y Venta: Todos los días hábiles.	Horario	08:00 hrs a 13:00 hrs
Ejecución de operaciones	Compra y Venta: Mismo día de la solicitud.	Límites de recompra	Hasta el 100% de la tenencia de cada inversionista, siempre y cuando el importe de las solicitudes de venta no exceda del 20% de los activos netos del Fondo el día de la operación
Liquidación de operaciones	Compra y Venta: Mismo día en que se ejecute la operación.	Diferencial*	Nunca se ha aplicado diferencial.

*El fondo de inversión ante condiciones desordenadas de mercado u operaciones inusuales, podrá aplicar a las operaciones de compra-venta de sus acciones, un diferencial sobre el precio actualizado de valuación de dichas acciones, que haya determinado previamente, y conservarlo a favor de los inversionistas que permanecen en el Fondo.

Prestadores de Servicios

Operadora	SURA Investment Management México, S.A. de C.V., Sociedad Operadora de Fondos de Inversión.
Distribuidora(s)	Para mayor información, consultar prospecto de información.
Valuadora	Operadora COVAF, S.A. de C.V., Sociedad Operadora Limitada de Fondos de Inversión.
Institución Calificadora de Valores	Moody's de México S.A de C.V.

Centro de Atención al Cliente

Contacto	Centro de Atención a Clientes y por correo electrónico: Ueap@surainvestments.com servicioalcliente.mx@surainvestments.com
Número Telefónico	Telefonos: 4433108197 y 5591387500, extensión 911.
Horario	8:30 a 15:00 horas.

Página(s) Electrónica(s)

Página de internet Operadora	www.suraim.com.mx www.suramexico.com/inversiones
Página de internet Distribuidora	Consultar Prospecto.

Advertencias

Las inversiones realizadas en el fondo de inversión no se encuentran protegidas ni garantizadas por el Gobierno Federal ni las entidades de la administración pública paraestatal.

La autorización de los prospectos de información al público inversionista no implica certificación sobre la bondad de las acciones que emitan o sobre la solvencia, liquidez, calidad crediticia o desempeño futuro de los fondos, ni de los Activos Objeto de Inversión que conforman su cartera.

Ningún intermediario financiero, apoderado para celebrar operaciones con el público o cualquier persona, está autorizado para proporcionar información o hacer declaración alguna adicional al contenido del documento con información clave para la inversión, por lo que deberán entenderse como no autorizadas por el Fondo de Inversión. En caso de requerir mayor detalle relativo al Fondo de Inversión, visite la página electrónica de la Sociedad Operadora y/o del Grupo Financiero a la que pertenecemos, así como en la página de la(s) sociedad(es) distribuidora(s), donde podrá consultar el prospecto de información al público inversionista.

El presente documento y el prospecto de información son los únicos documentos de venta que reconoce el Fondo de Inversión como válidos.

DOCUMENTO CON INFORMACIÓN CLAVE PARA LA INVERSIÓN

Administrado por SURA Investment Management México, S.A. de C.V., Sociedad Operadora de Fondos de Inversión.

SURA Gubernamental, S.A. de C.V., Fondo de Inversión en Instrumentos de Deuda

Tipo	Instrumentos de Deuda	Clase y Serie Accionaria	Posibles adquirentes	Montos mínimos de inversión (\$)
Categoría	Corto Plazo Gubernamental(IDCPGUB)	BFF	Serie aplicable para Fondo de Fondos	Serie sin monto mínimo de inversión
Clave de pizarra	SURGOB			
Calificación	Aaa-bf.mx/MRA2 (AAA/2)			
Fecha de Autorización	12 de Marzo de 2021			

Importante: El valor de un fondo de inversión, cualquiera que sea su política de inversión, está sujeta a la fluctuación de los mercados, por lo que el inversionista puede obtener ganancias y pérdidas.

Objetivo de Inversión

El Fondo buscará obtener ingresos atractivos, tratando de preservar el capital o, incluso obtener ingresos adicionales derivados de movimientos en los mercados. El Fondo invertirá en valores gubernamentales de manera directa y en mecanismos de inversión colectiva (acciones de fondos de inversión y/o ETF's & Trackers), que inviertan en valores gubernamentales. No existe plazo mínimo de permanencia, sin embargo, el inversionista deberá considerar lo establecido en el horizonte fijado, por lo que se recomienda que, para lograr el objetivo de inversión, permanezca en el Fondo por lo menos un año calendario.

Información Relevante

No hay información relevante que revelar.

Valor en riesgo (VaR) de la cartera de inversión respecto de sus activos netos: 0.10% con una probabilidad del 95%, en condiciones normales de mercado.

Bajo condiciones normales de mercado, la pérdida que en un escenario pesimista (5 en 100 veces) puede enfrentar la sociedad de inversión en un lapso de un día, es de \$1.00 peso por cada \$1000.00 pesos invertidos. (Este dato es solo una estimación, las expectativas de pérdida podrían ser mayores, incluso por el monto total de la inversión realizada).

Desempeño Histórico

Serie accionaria : BFF

Índice(s) de Referencia: PIPG-Fix1A

BFF	Último Mes	Últimos 3 Meses	Últimos 12 Meses	Mes Rendimiento Más Bajo	Mes Rendimientos Más Alto
Rendimiento bruto	11.93%	12.89%	12.37%	5.33%	16.29%
Rendimiento neto	11.31%	12.28%	11.76%	4.80%	15.60%
Tasa libre de riesgo (Cetes 28 días)	8.85%	9.17%	10.17%	10.25%	10.09%
Índice de Referencia	11.41%	12.02%	12.12%	6.84%	14.91%

Los rendimientos presentados son anualizados nominales.

El rendimiento neto es después de comisiones y el que obtuvo el inversionista en el periodo.

*La tasa libre de riesgo es una tasa que no incluye descuentos por comisiones, impuestos o cualquier otro gasto.

El desempeño de la sociedad en el pasado, no necesariamente es indicativo del desempeño que tendrá en el futuro.

Régimen y Política de Inversión

a) Estrategia de administración: Activa.

b) Límites:

	Mín.	Max.
1. Valores de fácil realización y/o valores con vencimiento menor a 3 meses.	20%	100%
2. Valores de Deuda Gubernamentales.	80%	0%
3. Acciones de Fondos de Inversión con tenencia 100% deuda gubernamental	0%	100%
4. Mecanismos de inversión colectiva (ETFs & Trackers) con tenencia 100% deuda gubernamental	0%	100%
5. Reporto.	0%	49%

c) Política de inversión: El Fondo seleccionará valores gubernamentales, mayoritariamente en tasa fija y complementariamente en tasa real, de igual forma se podrá invertir de forma directa en acciones de fondos de inversión y/o ETF's gubernamentales, los cuales no estarán apalancados ni realizarán réplicas sintéticas y deberán operar en la BMV y/o estar inscritas en el RNV o listados en el SIC. Asimismo, podrá invertir en instrumentos con duración mayor a un año con cupón fijo y/o revisable en pesos y/o UDIS, restringido a la duración de la cartera. Para buscar liquidez, el Fondo podrá invertir en reportos sobre valores gubernamentales.

d) Índice o base de referencia: PIPG-Fix1A.

e) El Fondo no invertirá en activos emitidos por sociedades del mismo consorcio empresarial al que ésta pertenece. Asimismo, el Fondo podrá invertir en acciones de fondos de inversión no administradas por la Operadora de acuerdo a lo establecido en los parámetros de inversión antes mencionados.

f) El Fondo no invertirá en instrumentos financieros derivados, ni en valores estructurados, ni en títulos fiduciarios de capital (CKD's), ni en valores respaldados por activos (ABS), ni celebrará operaciones de préstamos de valores.

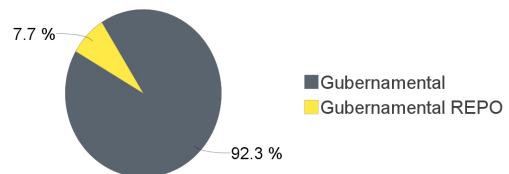
g) El fondo podrá realizar operaciones de préstamo de valores.

Composición de la Cartera de Inversión:

Principales inversiones en el mes de abril del 2025

	Clave de Pizarra	Emisora	Subyacente	Tipo	Monto (\$)	% Part
1	BI_CETES_261001	GUBERNAMENTAL		Deuda	400,685,715	13%
2	BI_CETES_260305	GUBERNAMENTAL		Deuda	326,448,395	10%
3	BI_CETES_270121	GUBERNAMENTAL		Deuda	304,278,730	10%
4	BI_CETES_260219	GUBERNAMENTAL		Deuda	280,674,180	9%
5	BI_CETES_260416	GUBERNAMENTAL		Deuda	277,310,160	9%
6	M_BONOS_260903	GUBERNAMENTAL REPO		Reporto	244,116,903	8%
7	BI_CETES_251030	GUBERNAMENTAL		Deuda	230,308,056	7%
8	BI_CETES_251224	GUBERNAMENTAL		Deuda	189,579,160	6%
9	BI_CETES_260108	GUBERNAMENTAL		Deuda	188,934,720	6%
10	BI_CETES_270318	GUBERNAMENTAL		Deuda	171,762,280	5%
Otros					543,418,170	17%
Total					3,157,516,469	100%

Por Sector de Actividad Económica



Comisiones y Remuneraciones por la Prestación de Servicios

Información sobre comisiones y remuneraciones

i) Comisiones Pagadas Directamente por el Cliente

Concepto	Serie más representativa			
	BFF		BF2	
	%	\$	%	\$
Incumplimiento del plazo mínimo de permanencia	N/A	N/A	N/A	N/A
Incumplimiento del saldo mínimo de Inversión	N/A	N/A	N/A	N/A
Compra de acciones	N/A	N/A	N/A	N/A
Venta de acciones	N/A	N/A	N/A	N/A
Servicio por asesoría	N/A	N/A	N/A	N/A
Servicio de administración de acciones	N/A	N/A	N/A	N/A
Otras	N/A	N/A	N/A	N/A
Total	N/A	N/A	N/A	N/A

*Monto por cada \$1,000.00 invertidos

ii) Comisiones Pagadas por el Fondo de Inversión

Concepto	Serie más representativa			
	BFF		BF2	
	%	\$	%	\$
Administración de activos	0.0000%	0.0000	1.6020%	\$16.0198
Administración Activos / sobre desempeño	0.0000%	0.0000	0.0000%	0.0000
Distribución de acciones	0.0000%	0.0000	0.0000%	0.0000
Valuación de acciones	0.0071%	\$0.0709	0.0071%	\$0.0712
Depósito de Activos Objeto de Inversión	0.0072%	\$0.0715	0.0071%	\$0.0714
Depósito de acciones	0.0000%	0.0000	0.0000%	0.0000
Contabilidad	0.0043%	\$0.0432	0.0043%	\$0.0432
Otras	0.0502%	\$0.5023	0.0500%	\$0.4997
Total	0.0688%	\$0.6880	1.6705%	\$16.7052

*Monto por cada \$1,000.00 invertidos

**Proveeduría de precios, mantenimiento de sistemas, custodia, cuotas a la BMV o alguna otra bolsa y CNBV, calificadora, auditoría, honorarios a abogados, en su caso.

Las comisiones por compra y venta de acciones, pueden disminuir el monto total de su inversión. Esto implica que usted recibiría un monto menor después de una operación. Lo anterior, junto con las comisiones pagadas por el fondo, representa una reducción del rendimiento total que recibiría por su inversión en el fondo. Algunos prestadores de servicios pueden establecer acuerdos con el fondo y ofrecerle descuentos por sus servicios. Para conocer de su existencia y el posible beneficio para usted pregunte con su distribuidor. El prospecto de información, contiene un mayor detalle de los conflictos de interés a los que pudiera estar sujeto.

Política para la Compra-Venta de Acciones

Plazo mínimo de permanencia	No existe.	Liquidez	Diaria.
Recepción de órdenes	Compra y Venta: Todos los días hábiles.	Horario	08:00 hrs a 13:00 hrs
Ejecución de operaciones	Compra y Venta: Mismo día de la solicitud.	Límites de recompra	Hasta el 100% de la tenencia de cada inversionista, siempre y cuando el importe de las solicitudes de venta no exceda del 20% de los activos netos del Fondo el día de la operación
Liquidación de operaciones	Compra y Venta: Mismo día en que se ejecute la operación.	Diferencial*	Nunca se ha aplicado diferencial.

*El fondo de inversión ante condiciones desordenadas de mercado u operaciones inusuales, podrá aplicar a las operaciones de compra-venta de sus acciones, un diferencial sobre el precio actualizado de valuación de dichas acciones, que haya determinado previamente, y conservarlo a favor de los inversionistas que permanecen en el Fondo.

Prestadores de Servicios

Operadora	SURA Investment Management México, S.A. de C.V., Sociedad Operadora de Fondos de Inversión.
Distribuidora(s)	Para mayor información, consultar prospecto de información.
Valuadora	Operadora COVAF, S.A. de C.V., Sociedad Operadora Limitada de Fondos de Inversión.
Institución Calificadora de Valores	Moody's de México S.A de C.V.

Centro de Atención al Cliente

Contacto	Centro de Atención a Clientes y por correo electrónico: Ueap@surainvestments.com servicioalcliente.mx@surainvestments.com
Número Telefónico	Telefonos: 4433108197 y 5591387500, extensión 911.
Horario	8:30 a 15:00 horas.

Página(s) Electrónica(s)

Página de internet Operadora	www.suraim.com.mx www.suramexico.com/inversiones
Página de internet Distribuidora	Consultar Prospecto.

Advertencias

Las inversiones realizadas en el fondo de inversión no se encuentran protegidas ni garantizadas por el Gobierno Federal ni las entidades de la administración pública paraestatal.

La autorización de los prospectos de información al público inversionista no implica certificación sobre la bondad de las acciones que emitan o sobre la solvencia, liquidez, calidad crediticia o desempeño futuro de los fondos, ni de los Activos Objeto de Inversión que conforman su cartera.

Ningún intermediario financiero, apoderado para celebrar operaciones con el público o cualquier persona, está autorizado para proporcionar información o hacer declaración alguna adicional al contenido del documento con información clave para la inversión, por lo que deberán entenderse como no autorizadas por el Fondo de Inversión. En caso de requerir mayor detalle relativo al Fondo de Inversión, visite la página electrónica de la Sociedad Operadora y/o del Grupo Financiero a la que pertenecemos, así como en la página de la(s) sociedad(es) distribuidora(s), donde podrá consultar el prospecto de información al público inversionista.

El presente documento y el prospecto de información son los únicos documentos de venta que reconoce el Fondo de Inversión como válidos.

DOCUMENTO CON INFORMACIÓN CLAVE PARA LA INVERSIÓN

Administrado por SURA Investment Management México, S.A. de C.V., Sociedad Operadora de Fondos de Inversión.

SURA Gubernamental, S.A. de C.V., Fondo de Inversión en Instrumentos de Deuda

Tipo	Instrumentos de Deuda	Clase y Serie Accionaria	Posibles adquirentes	Montos mínimos de inversión (\$)
Categoría	Corto Plazo Gubernamental(IDCPGUB)	BFI	Personas Físicas	Serie sin monto mínimo de inversión
Clave de pizarra	SURGOB			
Calificación	Aaa-bf.mx/MRA2 (AAA/2)			
Fecha de Autorización	12 de Marzo de 2021			

Importante: El valor de un fondo de inversión, cualquiera que sea su política de inversión, está sujeta a la fluctuación de los mercados, por lo que el inversionista puede obtener ganancias y pérdidas.

Objetivo de Inversión

El Fondo buscará obtener ingresos atractivos, tratando de preservar el capital o, incluso obtener ingresos adicionales derivados de movimientos en los mercados. El Fondo invertirá en valores gubernamentales de manera directa y en mecanismos de inversión colectiva (acciones de fondos de inversión y/o ETF's & Trackers), que inviertan en valores gubernamentales. No existe plazo mínimo de permanencia, sin embargo, el inversionista deberá considerar lo establecido en el horizonte fijado, por lo que se recomienda que, para lograr el objetivo de inversión, permanezca en el Fondo por lo menos un año calendario.

Información Relevante

No hay información relevante que revelar.

Valor en riesgo (VaR) de la cartera de inversión respecto de sus activos netos: 0.10% con una probabilidad del 95%, en condiciones normales de mercado.

Bajo condiciones normales de mercado, la pérdida que en un escenario pesimista (5 en 100 veces) puede enfrentar la sociedad de inversión en un lapso de un día, es de \$1.00 peso por cada \$1000.00 pesos invertidos. (Este dato es solo una estimación, las expectativas de pérdida podrían ser mayores, incluso por el monto total de la inversión realizada).

Desempeño Histórico

Serie accionaria : BFI

Índice(s) de Referencia: PIPG-Fix1A

BFI	Último Mes	Últimos 3 Meses	Últimos 12 Meses	Mes Rendimiento Más Bajo	Mes Rendimientos Más Alto
Rendimiento bruto	11.93%	12.89%	12.37%	5.33%	16.30%
Rendimiento neto	10.22%	11.24%	10.70%	3.84%	14.43%
Tasa libre de riesgo (Cetes 28 días)	8.85%	9.17%	10.17%	10.25%	10.09%
Índice de Referencia	11.41%	12.02%	12.12%	6.84%	14.91%

Los rendimientos presentados son anualizados nominales.

El rendimiento neto es después de comisiones y el que obtuvo el inversionista en el periodo.

*La tasa libre de riesgo es una tasa que no incluye descuentos por comisiones, impuestos o cualquier otro gasto.

El desempeño de la sociedad en el pasado, no necesariamente es indicativo del desempeño que tendrá en el futuro.

Régimen y Política de Inversión

a) Estrategia de administración: Activa.

b) Límites:

	Mín.	Max.
1. Valores de fácil realización y/o valores con vencimiento menor a 3 meses.	20%	100%
2. Valores de Deuda Gubernamentales.	80%	0%
3. Acciones de Fondos de Inversión con tenencia 100% deuda gubernamental	0%	100%
4. Mecanismos de inversión colectiva (ETFs & Trackers) con tenencia 100% deuda gubernamental	0%	100%
5. Reporto.	0%	49%

c) Política de inversión: El Fondo seleccionará valores gubernamentales, mayoritariamente en tasa fija y complementariamente en tasa real, de igual forma se podrá invertir de forma directa en acciones de fondos de inversión y/o ETF's gubernamentales, los cuales no estarán apalancados ni realizarán réplicas sintéticas y deberán operar en la BMV y/o estar inscritas en el RNV o listados en el SIC. Asimismo, podrá invertir en instrumentos con duración mayor a un año con cupón fijo y/o revisable en pesos y/o UDIS, restringido a la duración de la cartera. Para buscar liquidez, el Fondo podrá invertir en reportos sobre valores gubernamentales.

d) Índice o base de referencia: PIPG-Fix1A.

e) El Fondo no invertirá en activos emitidos por sociedades del mismo consorcio empresarial al que ésta pertenece. Asimismo, el Fondo podrá invertir en acciones de fondos de inversión no administradas por la Operadora de acuerdo a lo establecido en los parámetros de inversión antes mencionados.

f) El Fondo no invertirá en instrumentos financieros derivados, ni en valores estructurados, ni en títulos fiduciarios de capital (CKD's), ni en valores respaldados por activos (ABS), ni celebrará operaciones de préstamos de valores.

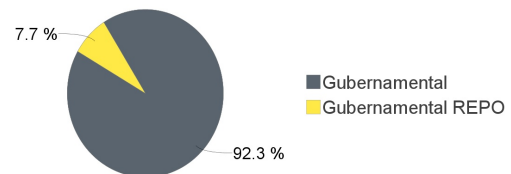
g) El fondo podrá realizar operaciones de préstamo de valores.

Composición de la Cartera de Inversión:

Principales inversiones en el mes de abril del 2025

	Clave de Pizarra	Emisora	Subyacente	Tipo	Monto (\$)	% Part
1	BI_CETES_261001	GUBERNAMENTAL		Deuda	400,685,715	13%
2	BI_CETES_260305	GUBERNAMENTAL		Deuda	326,448,395	10%
3	BI_CETES_270121	GUBERNAMENTAL		Deuda	304,278,730	10%
4	BI_CETES_260219	GUBERNAMENTAL		Deuda	280,674,180	9%
5	BI_CETES_260416	GUBERNAMENTAL		Deuda	277,310,160	9%
6	M_BONOS_260903	GUBERNAMENTAL REPO		Reporto	244,116,903	8%
7	BI_CETES_251030	GUBERNAMENTAL		Deuda	230,308,056	7%
8	BI_CETES_251224	GUBERNAMENTAL		Deuda	189,579,160	6%
9	BI_CETES_260108	GUBERNAMENTAL		Deuda	188,934,720	6%
10	BI_CETES_270318	GUBERNAMENTAL		Deuda	171,762,280	5%
Otros					543,418,170	17%
Total					3,157,516,469	100%

Por Sector de Actividad Económica



Comisiones y Remuneraciones por la Prestación de Servicios

Información sobre comisiones y remuneraciones

i) Comisiones Pagadas Directamente por el Cliente

Concepto	Serie más representativa			
	BFI		BF2	
	%	\$	%	\$
Incumplimiento del plazo mínimo de permanencia	N/A	N/A	N/A	N/A
Incumplimiento del saldo mínimo de Inversión	N/A	N/A	N/A	N/A
Compra de acciones	N/A	N/A	N/A	N/A
Venta de acciones	N/A	N/A	N/A	N/A
Servicio por asesoría	N/A	N/A	N/A	N/A
Servicio de administración de acciones	N/A	N/A	N/A	N/A
Otras	N/A	N/A	N/A	N/A
Total	N/A	N/A	N/A	N/A

*Monto por cada \$1,000.00 invertidos

ii) Comisiones Pagadas por el Fondo de Inversión

Concepto	Serie más representativa			
	BFI		BF2	
	%	\$	%	\$
Administración de activos	0.9154%	\$9.1537	1.6020%	\$16.0198
Administración Activos / sobre desempeño	0.0000%	0.0000	0.0000%	0.0000
Distribución de acciones	0.0000%	0.0000	0.0000%	0.0000
Valuación de acciones	0.0071%	\$0.0710	0.0071%	\$0.0712
Depósito de Activos Objeto de Inversión	0.0071%	\$0.0712	0.0071%	\$0.0714
Depósito de acciones	0.0000%	0.0000	0.0000%	0.0000
Contabilidad	0.0043%	\$0.0433	0.0043%	\$0.0432
Otras	0.0498%	\$0.4985	0.0500%	\$0.4997
Total	0.9838%	\$9.8377	1.6705%	\$16.7052

*Monto por cada \$1,000.00 invertidos

**Proveeduría de precios, mantenimiento de sistemas, custodia, cuotas a la BMV o alguna otra bolsa y CNBV, calificadora, auditoría, honorarios a abogados, en su caso.

Las comisiones por compra y venta de acciones, pueden disminuir el monto total de su inversión. Esto implica que usted recibiría un monto menor después de una operación. Lo anterior, junto con las comisiones pagadas por el fondo, representa una reducción del rendimiento total que recibiría por su inversión en el fondo. Algunos prestadores de servicios pueden establecer acuerdos con el fondo y ofrecerle descuentos por sus servicios. Para conocer de su existencia y el posible beneficio para usted pregunte con su distribuidor. El prospecto de información, contiene un mayor detalle de los conflictos de interés a los que pudiera estar sujeto.

Política para la Compra-Venta de Acciones

Plazo mínimo de permanencia	No existe.	Liquidez	Diaria.
Recepción de órdenes	Compra y Venta: Todos los días hábiles.	Horario	08:00 hrs a 13:00 hrs
Ejecución de operaciones	Compra y Venta: Mismo día de la solicitud.	Límites de recompra	Hasta el 100% de la tenencia de cada inversionista, siempre y cuando el importe de las solicitudes de venta no exceda del 20% de los activos netos del Fondo el día de la operación
Liquidación de operaciones	Compra y Venta: Mismo día en que se ejecute la operación.	Diferencial*	Nunca se ha aplicado diferencial.

*El fondo de inversión ante condiciones desordenadas de mercado u operaciones inusuales, podrá aplicar a las operaciones de compra-venta de sus acciones, un diferencial sobre el precio actualizado de valuación de dichas acciones, que haya determinado previamente, y conservarlo a favor de los inversionistas que permanecen en el Fondo.

Prestadores de Servicios

Operadora	SURA Investment Management México, S.A. de C.V., Sociedad Operadora de Fondos de Inversión.
Distribuidora(s)	Para mayor información, consultar prospecto de información.
Valuadora	Operadora COVAF, S.A. de C.V., Sociedad Operadora Limitada de Fondos de Inversión.
Institución Calificadora de Valores	Moody's de México S.A de C.V.

Centro de Atención al Cliente

Contacto	Centro de Atención a Clientes y por correo electrónico: Ueap@surainvestments.com servicioalcliente.mx@surainvestments.com
Número Telefónico	Telefonos: 4433108197 y 5591387500, extensión 911.
Horario	8:30 a 15:00 horas.

Página(s) Electrónica(s)

Página de internet Operadora	www.suraim.com.mx www.suramexico.com/inversiones
Página de internet Distribuidora	Consultar Prospecto.

Advertencias

Las inversiones realizadas en el fondo de inversión no se encuentran protegidas ni garantizadas por el Gobierno Federal ni las entidades de la administración pública paraestatal.

La autorización de los prospectos de información al público inversionista no implica certificación sobre la bondad de las acciones que emitan o sobre la solvencia, liquidez, calidad crediticia o desempeño futuro de los fondos, ni de los Activos Objeto de Inversión que conforman su cartera.

Ningún intermediario financiero, apoderado para celebrar operaciones con el público o cualquier persona, está autorizado para proporcionar información o hacer declaración alguna adicional al contenido del documento con información clave para la inversión, por lo que deberán entenderse como no autorizadas por el Fondo de Inversión. En caso de requerir mayor detalle relativo al Fondo de Inversión, visite la página electrónica de la Sociedad Operadora y/o del Grupo Financiero a la que pertenecemos, así como en la página de la(s) sociedad(es) distribuidora(s), donde podrá consultar el prospecto de información al público inversionista.

El presente documento y el prospecto de información son los únicos documentos de venta que reconoce el Fondo de Inversión como válidos.

DOCUMENTO CON INFORMACIÓN CLAVE PARA LA INVERSIÓN

Administrado por SURA Investment Management México, S.A. de C.V., Sociedad Operadora de Fondos de Inversión.

SURA Gubernamental, S.A. de C.V., Fondo de Inversión en Instrumentos de Deuda

Tipo	Instrumentos de Deuda	Clase y Serie Accionaria	Posibles adquirentes	Montos mínimos de inversión (\$)
Categoría	Corto Plazo Gubernamental(IDCPGUB)	BFP	Personas Físicas No Sujetas a Retención	Serie sin monto mínimo de inversión
Clave de pizarra	SURGOB			
Calificación	Aaa-bf.mx/MRA2 (AAA/2)			
Fecha de Autorización	12 de Marzo de 2021			

Importante: El valor de un fondo de inversión, cualquiera que sea su política de inversión, está sujeta a la fluctuación de los mercados, por lo que el inversionista puede obtener ganancias y pérdidas.

Objetivo de Inversión

El Fondo buscará obtener ingresos atractivos, tratando de preservar el capital o, incluso obtener ingresos adicionales derivados de movimientos en los mercados. El Fondo invertirá en valores gubernamentales de manera directa y en mecanismos de inversión colectiva (acciones de fondos de inversión y/o ETF's & Trackers), que inviertan en valores gubernamentales. No existe plazo mínimo de permanencia, sin embargo, el inversionista deberá considerar lo establecido en el horizonte fijado, por lo que se recomienda que, para lograr el objetivo de inversión, permanezca en el Fondo por lo menos un año calendario.

Información Relevante

No hay información relevante que revelar.

Valor en riesgo (VaR) de la cartera de inversión respecto de sus activos netos: 0.10% con una probabilidad del 95%, en condiciones normales de mercado.

Bajo condiciones normales de mercado, la pérdida que en un escenario pesimista (5 en 100 veces) puede enfrentar la sociedad de inversión en un lapso de un día, es de \$1.00 peso por cada \$1000.00 pesos invertidos. (Este dato es solo una estimación, las expectativas de pérdida podrían ser mayores, incluso por el monto total de la inversión realizada).

Desempeño Histórico

Serie accionaria : BFP

Índice(s) de Referencia: PIPG-Fix1A

BFP	Último Mes	Últimos 3 Meses	Últimos 12 Meses	Mes Rendimiento Más Bajo	Mes Rendimientos Más Alto
Rendimiento bruto	11.90%	12.85%	12.34%	5.31%	16.26%
Rendimiento neto	11.46%	12.43%	11.92%	4.94%	15.77%
Tasa libre de riesgo (Cetes 28 días)	8.85%	9.17%	10.17%	10.25%	10.09%
Índice de Referencia	11.41%	12.02%	12.12%	6.84%	14.91%

Los rendimientos presentados son anualizados nominales.

El rendimiento neto es después de comisiones y el que obtuvo el inversionista en el periodo.

*La tasa libre de riesgo es una tasa que no incluye descuentos por comisiones, impuestos o cualquier otro gasto.

El desempeño de la sociedad en el pasado, no necesariamente es indicativo del desempeño que tendrá en el futuro.

Régimen y Política de Inversión

a) Estrategia de administración: Activa.

b) Límites:

	Mín.	Max.
1. Valores de fácil realización y/o valores con vencimiento menor a 3 meses.	20%	100%
2. Valores de Deuda Gubernamentales.	80%	0%
3. Acciones de Fondos de Inversión con tenencia 100% deuda gubernamental	0%	100%
4. Mecanismos de inversión colectiva (ETFs & Trackers) con tenencia 100% deuda gubernamental	0%	100%
5. Reporto.	0%	49%

c) Política de inversión: El Fondo seleccionará valores gubernamentales, mayoritariamente en tasa fija y complementariamente en tasa real, de igual forma se podrá invertir de forma directa en acciones de fondos de inversión y/o ETF's gubernamentales, los cuales no estarán apalancados ni realizarán réplicas sintéticas y deberán operar en la BMV y/o estar inscritas en el RNV o listados en el SIC. Asimismo, podrá invertir en instrumentos con duración mayor a un año con cupón fijo y/o revisable en pesos y/o UDIS, restringido a la duración de la cartera. Para buscar liquidez, el Fondo podrá invertir en reportos sobre valores gubernamentales.

d) Índice o base de referencia: PIPG-Fix1A.

e) El Fondo no invertirá en activos emitidos por sociedades del mismo consorcio empresarial al que ésta pertenece. Asimismo, el Fondo podrá invertir en acciones de fondos de inversión no administradas por la Operadora de acuerdo a lo establecido en los parámetros de inversión antes mencionados.

f) El Fondo no invertirá en instrumentos financieros derivados, ni en valores estructurados, ni en títulos fiduciarios de capital (CKD's), ni en valores respaldados por activos (ABS), ni celebrará operaciones de préstamos de valores.

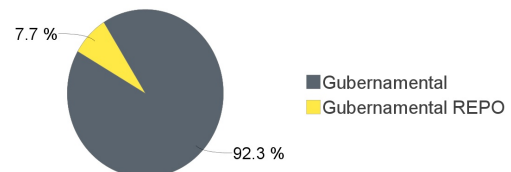
g) El fondo podrá realizar operaciones de préstamo de valores.

Composición de la Cartera de Inversión:

Principales inversiones en el mes de abril del 2025

	Clave de Pizarra	Emisora	Subyacente	Tipo	Monto (\$)	% Part
1	BI_CETES_261001	GUBERNAMENTAL		Deuda	400,685,715	13%
2	BI_CETES_260305	GUBERNAMENTAL		Deuda	326,448,395	10%
3	BI_CETES_270121	GUBERNAMENTAL		Deuda	304,278,730	10%
4	BI_CETES_260219	GUBERNAMENTAL		Deuda	280,674,180	9%
5	BI_CETES_260416	GUBERNAMENTAL		Deuda	277,310,160	9%
6	M_BONOS_260903	GUBERNAMENTAL REPO		Reporto	244,116,903	8%
7	BI_CETES_251030	GUBERNAMENTAL		Deuda	230,308,056	7%
8	BI_CETES_251224	GUBERNAMENTAL		Deuda	189,579,160	6%
9	BI_CETES_260108	GUBERNAMENTAL		Deuda	188,934,720	6%
10	BI_CETES_270318	GUBERNAMENTAL		Deuda	171,762,280	5%
Otros					543,418,170	17%
Total					3,157,516,469	100%

Por Sector de Actividad Económica



Comisiones y Remuneraciones por la Prestación de Servicios

Información sobre comisiones y remuneraciones

i) Comisiones Pagadas Directamente por el Cliente

Concepto	Serie más representativa			
	BFP		BF2	
	%	\$	%	\$
Incumplimiento del plazo mínimo de permanencia	N/A	N/A	N/A	N/A
Incumplimiento del saldo mínimo de Inversión	N/A	N/A	N/A	N/A
Compra de acciones	N/A	N/A	N/A	N/A
Venta de acciones	N/A	N/A	N/A	N/A
Servicio por asesoría	N/A	N/A	N/A	N/A
Servicio de administración de acciones	N/A	N/A	N/A	N/A
Otras	N/A	N/A	N/A	N/A
Total	N/A	N/A	N/A	N/A

*Monto por cada \$1,000.00 invertidos

ii) Comisiones Pagadas por el Fondo de Inversión

Concepto	Serie más representativa			
	BFP		BF2	
	%	\$	%	\$
Administración de activos	0.3462%	\$3.4622	1.6020%	\$16.0198
Administración Activos / sobre desempeño	0.0000%	0.0000	0.0000%	0.0000
Distribución de acciones	0.0000%	0.0000	0.0000%	0.0000
Valuación de acciones	0.0000%	0.0000	0.0071%	\$0.0712
Depósito de Activos Objeto de Inversión	0.0000%	0.0000	0.0071%	\$0.0714
Depósito de acciones	0.0000%	0.0000	0.0000%	0.0000
Contabilidad	0.0000%	0.0000	0.0043%	\$0.0432
Otras	0.0000%	0.0000	0.0500%	\$0.4997
Total	0.3462%	\$3.4622	1.6705%	\$16.7052

*Monto por cada \$1,000.00 invertidos

**Proveeduría de precios, mantenimiento de sistemas, custodia, cuotas a la BMV o alguna otra bolsa y CNBV, calificadora, auditoría, honorarios a abogados, en su caso.

Las comisiones por compra y venta de acciones, pueden disminuir el monto total de su inversión. Esto implica que usted recibiría un monto menor después de una operación. Lo anterior, junto con las comisiones pagadas por el fondo, representa una reducción del rendimiento total que recibiría por su inversión en el fondo. Algunos prestadores de servicios pueden establecer acuerdos con el fondo y ofrecerle descuentos por sus servicios. Para conocer de su existencia y el posible beneficio para usted pregunte con su distribuidor. El prospecto de información, contiene un mayor detalle de los conflictos de interés a los que pudiera estar sujeto.

Política para la Compra-Venta de Acciones

Plazo mínimo de permanencia	No existe.	Liquidez	Diaria.
Recepción de órdenes	Compra y Venta: Todos los días hábiles.	Horario	08:00 hrs a 13:00 hrs
Ejecución de operaciones	Compra y Venta: Mismo día de la solicitud.	Límites de recompra	Hasta el 100% de la tenencia de cada inversionista, siempre y cuando el importe de las solicitudes de venta no exceda del 20% de los activos netos del Fondo el día de la operación
Liquidación de operaciones	Compra y Venta: Mismo día en que se ejecute la operación.	Diferencial*	Nunca se ha aplicado diferencial.

*El fondo de inversión ante condiciones desordenadas de mercado u operaciones inusuales, podrá aplicar a las operaciones de compra-venta de sus acciones, un diferencial sobre el precio actualizado de valuación de dichas acciones, que haya determinado previamente, y conservarlo a favor de los inversionistas que permanecen en el Fondo.

Prestadores de Servicios

Operadora	SURA Investment Management México, S.A. de C.V., Sociedad Operadora de Fondos de Inversión.
Distribuidora(s)	Para mayor información, consultar prospecto de información.
Valuadora	Operadora COVAF, S.A. de C.V., Sociedad Operadora Limitada de Fondos de Inversión.
Institución Calificadora de Valores	Moody's de México S.A de C.V.

Centro de Atención al Cliente

Contacto	Centro de Atención a Clientes y por correo electrónico: Ueap@surainvestments.com servicioalcliente.mx@surainvestments.com
Número Telefónico	Telefonos: 4433108197 y 5591387500, extensión 911.
Horario	8:30 a 15:00 horas.

Página(s) Electrónica(s)

Página de internet Operadora	www.suraim.com.mx www.suramexico.com/inversiones
Página de internet Distribuidora	Consultar Prospecto.

Advertencias

Las inversiones realizadas en el fondo de inversión no se encuentran protegidas ni garantizadas por el Gobierno Federal ni las entidades de la administración pública paraestatal.

La autorización de los prospectos de información al público inversionista no implica certificación sobre la bondad de las acciones que emitan o sobre la solvencia, liquidez, calidad crediticia o desempeño futuro de los fondos, ni de los Activos Objeto de Inversión que conforman su cartera.

Ningún intermediario financiero, apoderado para celebrar operaciones con el público o cualquier persona, está autorizado para proporcionar información o hacer declaración alguna adicional al contenido del documento con información clave para la inversión, por lo que deberán entenderse como no autorizadas por el Fondo de Inversión. En caso de requerir mayor detalle relativo al Fondo de Inversión, visite la página electrónica de la Sociedad Operadora y/o del Grupo Financiero a la que pertenecemos, así como en la página de la(s) sociedad(es) distribuidora(s), donde podrá consultar el prospecto de información al público inversionista.

El presente documento y el prospecto de información son los únicos documentos de venta que reconoce el Fondo de Inversión como válidos.

DOCUMENTO CON INFORMACIÓN CLAVE PARA LA INVERSIÓN

Administrado por SURA Investment Management México, S.A. de C.V., Sociedad Operadora de Fondos de Inversión.

SURA Gubernamental, S.A. de C.V., Fondo de Inversión en Instrumentos de Deuda

Tipo	Instrumentos de Deuda	Clase y Serie Accionaria	Posibles adquirentes	Montos mínimos de inversión (\$)
Categoría	Corto Plazo Gubernamental(IDCPGUB)	BM1	Personas Morales	Serie sin monto mínimo de inversión
Clave de pizarra	SURGOB			
Calificación	Aaa-bf.mx/MRA2 (AAA/2)			
Fecha de Autorización	12 de Marzo de 2021			

Importante: El valor de un fondo de inversión, cualquiera que sea su política de inversión, está sujeta a la fluctuación de los mercados, por lo que el inversionista puede obtener ganancias y pérdidas.

Objetivo de Inversión

El Fondo buscará obtener ingresos atractivos, tratando de preservar el capital o, incluso obtener ingresos adicionales derivados de movimientos en los mercados. El Fondo invertirá en valores gubernamentales de manera directa y en mecanismos de inversión colectiva (acciones de fondos de inversión y/o ETF's & Trackers), que inviertan en valores gubernamentales. No existe plazo mínimo de permanencia, sin embargo, el inversionista deberá considerar lo establecido en el horizonte fijado, por lo que se recomienda que, para lograr el objetivo de inversión, permanezca en el Fondo por lo menos un año calendario.

Información Relevante

No hay información relevante que revelar.

Valor en riesgo (VaR) de la cartera de inversión respecto de sus activos netos: 0.10% con una probabilidad del 95%, en condiciones normales de mercado.

Bajo condiciones normales de mercado, la pérdida que en un escenario pesimista (5 en 100 veces) puede enfrentar la sociedad de inversión en un lapso de un día, es de \$1.00 peso por cada \$1000.00 pesos invertidos. (Este dato es solo una estimación, las expectativas de pérdida podrían ser mayores, incluso por el monto total de la inversión realizada).

Desempeño Histórico

Serie accionaria : BM1

Índice(s) de Referencia: PIPG-Fix1A

BM1	Último Mes	Últimos 3 Meses	Últimos 12 Meses	Mes Rendimiento Más Bajo	Mes Rendimientos Más Alto
Rendimiento bruto	11.93%	12.86%	12.34%	5.31%	16.27%
Rendimiento neto	10.98%	11.97%	11.45%	4.51%	15.25%
Tasa libre de riesgo (Cetes 28 días)	8.85%	9.17%	10.17%	10.25%	10.09%
Índice de Referencia	11.41%	12.02%	12.12%	6.84%	14.91%

Los rendimientos presentados son anualizados nominales.

El rendimiento neto es después de comisiones y el que obtuvo el inversionista en el periodo.

*La tasa libre de riesgo es una tasa que no incluye descuentos por comisiones, impuestos o cualquier otro gasto.

El desempeño de la sociedad en el pasado, no necesariamente es indicativo del desempeño que tendrá en el futuro.

Régimen y Política de Inversión

a) Estrategia de administración: Activa.

b) Límites:

	Mín.	Max.
1. Valores de fácil realización y/o valores con vencimiento menor a 3 meses.	20%	100%
2. Valores de Deuda Gubernamentales.	80%	0%
3. Acciones de Fondos de Inversión con tenencia 100% deuda gubernamental	0%	100%
4. Mecanismos de inversión colectiva (ETFs & Trackers) con tenencia 100% deuda gubernamental	0%	100%
5. Reporto.	0%	49%

c) Política de inversión: El Fondo seleccionará valores gubernamentales, mayoritariamente en tasa fija y complementariamente en tasa real, de igual forma se podrá invertir de forma directa en acciones de fondos de inversión y/o ETF's gubernamentales, los cuales no estarán apalancados ni realizarán réplicas sintéticas y deberán operar en la BMV y/o estar inscritas en el RNV o listados en el SIC. Asimismo, podrá invertir en instrumentos con duración mayor a un año con cupón fijo y/o revisable en pesos y/o UDIS, restringido a la duración de la cartera. Para buscar liquidez, el Fondo podrá invertir en reportos sobre valores gubernamentales.

d) Índice o base de referencia: PIPG-Fix1A.

e) El Fondo no invertirá en activos emitidos por sociedades del mismo consorcio empresarial al que ésta pertenece. Asimismo, el Fondo podrá invertir en acciones de fondos de inversión no administradas por la Operadora de acuerdo a lo establecido en los parámetros de inversión antes mencionados.

f) El Fondo no invertirá en instrumentos financieros derivados, ni en valores estructurados, ni en títulos fiduciarios de capital (CKD's), ni en valores respaldados por activos (ABS), ni celebrará operaciones de préstamos de valores.

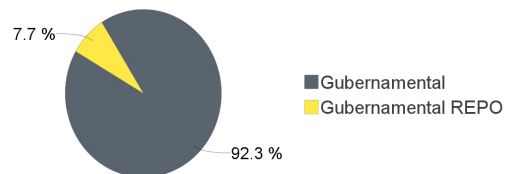
g) El fondo podrá realizar operaciones de préstamo de valores.

Composición de la Cartera de Inversión:

Principales inversiones en el mes de abril del 2025

	Clave de Pizarra	Emisora	Subyacente	Tipo	Monto (\$)	% Part
1	BI_CETES_261001	GUBERNAMENTAL		Deuda	400,685,715	13%
2	BI_CETES_260305	GUBERNAMENTAL		Deuda	326,448,395	10%
3	BI_CETES_270121	GUBERNAMENTAL		Deuda	304,278,730	10%
4	BI_CETES_260219	GUBERNAMENTAL		Deuda	280,674,180	9%
5	BI_CETES_260416	GUBERNAMENTAL		Deuda	277,310,160	9%
6	M_BONOS_260903	GUBERNAMENTAL REPO		Reporto	244,116,903	8%
7	BI_CETES_251030	GUBERNAMENTAL		Deuda	230,308,056	7%
8	BI_CETES_251224	GUBERNAMENTAL		Deuda	189,579,160	6%
9	BI_CETES_260108	GUBERNAMENTAL		Deuda	188,934,720	6%
10	BI_CETES_270318	GUBERNAMENTAL		Deuda	171,762,280	5%
Otros					543,418,170	17%
Total					3,157,516,469	100%

Por Sector de Actividad Económica



Comisiones y Remuneraciones por la Prestación de Servicios

Información sobre comisiones y remuneraciones

i) Comisiones Pagadas Directamente por el Cliente

Concepto	Serie más representativa			
	BM1		BF2	
	%	\$	%	\$
Incumplimiento del plazo mínimo de permanencia	N/A	N/A	N/A	N/A
Incumplimiento del saldo mínimo de Inversión	N/A	N/A	N/A	N/A
Compra de acciones	N/A	N/A	N/A	N/A
Venta de acciones	N/A	N/A	N/A	N/A
Servicio por asesoría	N/A	N/A	N/A	N/A
Servicio de administración de acciones	N/A	N/A	N/A	N/A
Otras	N/A	N/A	N/A	N/A
Total	N/A	N/A	N/A	N/A

*Monto por cada \$1,000.00 invertidos

ii) Comisiones Pagadas por el Fondo de Inversión

Concepto	Serie más representativa			
	BM1		BF2	
	%	\$	%	\$
Administración de activos	0.2860%	\$2.8604	1.6020%	\$16.0198
Administración Activos / sobre desempeño	0.0000%	0.0000	0.0000%	0.0000
Distribución de acciones	0.0000%	0.0000	0.0000%	0.0000
Valuación de acciones	0.0071%	\$0.0712	0.0071%	\$0.0712
Depósito de Activos Objeto de Inversión	0.0072%	\$0.0719	0.0071%	\$0.0714
Depósito de acciones	0.0000%	0.0000	0.0000%	0.0000
Contabilidad	0.0043%	\$0.0433	0.0043%	\$0.0432
Otras	0.0480%	\$0.4801	0.0500%	\$0.4997
Total	0.3527%	\$3.5269	1.6705%	\$16.7052

*Monto por cada \$1,000.00 invertidos

**Proveeduría de precios, mantenimiento de sistemas, custodia, cuotas a la BMV o alguna otra bolsa y CNBV, calificadora, auditoría, honorarios a abogados, en su caso.

Las comisiones por compra y venta de acciones, pueden disminuir el monto total de su inversión. Esto implica que usted recibiría un monto menor después de una operación. Lo anterior, junto con las comisiones pagadas por el fondo, representa una reducción del rendimiento total que recibiría por su inversión en el fondo. Algunos prestadores de servicios pueden establecer acuerdos con el fondo y ofrecerle descuentos por sus servicios. Para conocer de su existencia y el posible beneficio para usted pregunte con su distribuidor. El prospecto de información, contiene un mayor detalle de los conflictos de interés a los que pudiera estar sujeto.

Política para la Compra-Venta de Acciones

Plazo mínimo de permanencia	No existe.	Liquidez	Diaria.
Recepción de órdenes	Compra y Venta: Todos los días hábiles.	Horario	08:00 hrs a 13:00 hrs
Ejecución de operaciones	Compra y Venta: Mismo día de la solicitud.	Límites de recompra	Hasta el 100% de la tenencia de cada inversionista, siempre y cuando el importe de las solicitudes de venta no exceda del 20% de los activos netos del Fondo el día de la operación
Liquidación de operaciones	Compra y Venta: Mismo día en que se ejecute la operación.	Diferencial*	Nunca se ha aplicado diferencial.

*El fondo de inversión ante condiciones desordenadas de mercado u operaciones inusuales, podrá aplicar a las operaciones de compra-venta de sus acciones, un diferencial sobre el precio actualizado de valuación de dichas acciones, que haya determinado previamente, y conservarlo a favor de los inversionistas que permanecen en el Fondo.

Prestadores de Servicios

Operadora	SURA Investment Management México, S.A. de C.V., Sociedad Operadora de Fondos de Inversión.
Distribuidora(s)	Para mayor información, consultar prospecto de información.
Valuadora	Operadora COVAF, S.A. de C.V., Sociedad Operadora Limitada de Fondos de Inversión.
Institución Calificadora de Valores	Moody's de México S.A de C.V.

Centro de Atención al Cliente

Contacto	Centro de Atención a Clientes y por correo electrónico: Ueap@surainvestments.com servicioalcliente.mx@surainvestments.com
Número Telefónico	Telefonos: 4433108197 y 5591387500, extensión 911.
Horario	8:30 a 15:00 horas.

Página(s) Electrónica(s)

Página de internet Operadora	www.suraim.com.mx www.suramexico.com/inversiones
Página de internet Distribuidora	Consultar Prospecto.

Advertencias

Las inversiones realizadas en el fondo de inversión no se encuentran protegidas ni garantizadas por el Gobierno Federal ni las entidades de la administración pública paraestatal.

La autorización de los prospectos de información al público inversionista no implica certificación sobre la bondad de las acciones que emitan o sobre la solvencia, liquidez, calidad crediticia o desempeño futuro de los fondos, ni de los Activos Objeto de Inversión que conforman su cartera.

Ningún intermediario financiero, apoderado para celebrar operaciones con el público o cualquier persona, está autorizado para proporcionar información o hacer declaración alguna adicional al contenido del documento con información clave para la inversión, por lo que deberán entenderse como no autorizadas por el Fondo de Inversión. En caso de requerir mayor detalle relativo al Fondo de Inversión, visite la página electrónica de la Sociedad Operadora y/o del Grupo Financiero a la que pertenecemos, así como en la página de la(s) sociedad(es) distribuidora(s), donde podrá consultar el prospecto de información al público inversionista.

El presente documento y el prospecto de información son los únicos documentos de venta que reconoce el Fondo de Inversión como válidos.

DOCUMENTO CON INFORMACIÓN CLAVE PARA LA INVERSIÓN

Administrado por SURA Investment Management México, S.A. de C.V., Sociedad Operadora de Fondos de Inversión.

SURA Gubernamental, S.A. de C.V., Fondo de Inversión en Instrumentos de Deuda

Tipo	Instrumentos de Deuda	Clase y Serie Accionaria	Posibles adquirentes	Montos mínimos de inversión (\$)
Categoría	Corto Plazo Gubernamental(IDCPGUB)	BM2	Personas Morales	Serie sin monto mínimo de inversión
Clave de pizarra	SURGOB			
Calificación	Aaa-bf.mx/MRA2 (AAA/2)			
Fecha de Autorización	12 de Marzo de 2021			

Importante: El valor de un fondo de inversión, cualquiera que sea su política de inversión, está sujeta a la fluctuación de los mercados, por lo que el inversionista puede obtener ganancias y pérdidas.

Objetivo de Inversión

El Fondo buscará obtener ingresos atractivos, tratando de preservar el capital o, incluso obtener ingresos adicionales derivados de movimientos en los mercados. El Fondo invertirá en valores gubernamentales de manera directa y en mecanismos de inversión colectiva (acciones de fondos de inversión y/o ETF's & Trackers), que inviertan en valores gubernamentales. No existe plazo mínimo de permanencia, sin embargo, el inversionista deberá considerar lo establecido en el horizonte fijado, por lo que se recomienda que, para lograr el objetivo de inversión, permanezca en el Fondo por lo menos un año calendario.

Información Relevante

No hay información relevante que revelar.

Valor en riesgo (VaR) de la cartera de inversión respecto de sus activos netos: 0.10% con una probabilidad del 95%, en condiciones normales de mercado.

Bajo condiciones normales de mercado, la pérdida que en un escenario pesimista (5 en 100 veces) puede enfrentar la sociedad de inversión en un lapso de un día, es de \$1.00 peso por cada \$1000.00 pesos invertidos. (Este dato es solo una estimación, las expectativas de pérdida podrían ser mayores, incluso por el monto total de la inversión realizada).

Desempeño Histórico

Serie accionaria : BM2

Índice(s) de Referencia: PIPG-Fix1A

BM2	Último Mes	Últimos 3 Meses	Últimos 12 Meses	Mes Rendimiento Más Bajo	Mes Rendimientos Más Alto
Rendimiento bruto	11.93%	12.89%	12.37%	5.33%	16.30%
Rendimiento neto	10.49%	11.50%	10.97%	4.08%	14.73%
Tasa libre de riesgo (Cetes 28 días)	8.85%	9.17%	10.17%	10.25%	10.09%
Índice de Referencia	11.41%	12.02%	12.12%	6.84%	14.91%

Los rendimientos presentados son anualizados nominales.

El rendimiento neto es después de comisiones y el que obtuvo el inversionista en el periodo.

*La tasa libre de riesgo es una tasa que no incluye descuentos por comisiones, impuestos o cualquier otro gasto.

El desempeño de la sociedad en el pasado, no necesariamente es indicativo del desempeño que tendrá en el futuro.

Régimen y Política de Inversión

a) Estrategia de administración: Activa.

b) Límites:

	Mín.	Max.
1. Valores de fácil realización y/o valores con vencimiento menor a 3 meses.	20%	100%
2. Valores de Deuda Gubernamentales.	80%	0%
3. Acciones de Fondos de Inversión con tenencia 100% deuda gubernamental	0%	100%
4. Mecanismos de inversión colectiva (ETFs & Trackers) con tenencia 100% deuda gubernamental	0%	100%
5. Reporto.	0%	49%

c) Política de inversión: El Fondo seleccionará valores gubernamentales, mayoritariamente en tasa fija y complementariamente en tasa real, de igual forma se podrá invertir de forma directa en acciones de fondos de inversión y/o ETF's gubernamentales, los cuales no estarán apalancados ni realizarán réplicas sintéticas y deberán operar en la BMV y/o estar inscritas en el RNV o listados en el SIC. Asimismo, podrá invertir en instrumentos con duración mayor a un año con cupón fijo y/o revisable en pesos y/o UDIS, restringido a la duración de la cartera. Para buscar liquidez, el Fondo podrá invertir en reportos sobre valores gubernamentales.

d) Índice o base de referencia: PIPG-Fix1A.

e) El Fondo no invertirá en activos emitidos por sociedades del mismo consorcio empresarial al que ésta pertenece. Asimismo, el Fondo podrá invertir en acciones de fondos de inversión no administradas por la Operadora de acuerdo a lo establecido en los parámetros de inversión antes mencionados.

f) El Fondo no invertirá en instrumentos financieros derivados, ni en valores estructurados, ni en títulos fiduciarios de capital (CKD's), ni en valores respaldados por activos (ABS), ni celebrará operaciones de préstamos de valores.

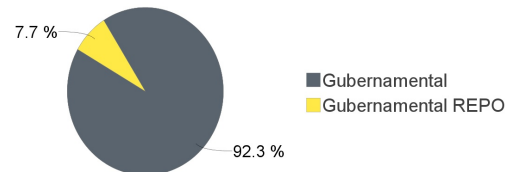
g) El fondo podrá realizar operaciones de préstamo de valores.

Composición de la Cartera de Inversión:

Principales inversiones en el mes de abril del 2025

	Clave de Pizarra	Emisora	Subyacente	Tipo	Monto (\$)	% Part
1	BI_CETES_261001	GUBERNAMENTAL		Deuda	400,685,715	13%
2	BI_CETES_260305	GUBERNAMENTAL		Deuda	326,448,395	10%
3	BI_CETES_270121	GUBERNAMENTAL		Deuda	304,278,730	10%
4	BI_CETES_260219	GUBERNAMENTAL		Deuda	280,674,180	9%
5	BI_CETES_260416	GUBERNAMENTAL		Deuda	277,310,160	9%
6	M_BONOS_260903	GUBERNAMENTAL REPO		Reporto	244,116,903	8%
7	BI_CETES_251030	GUBERNAMENTAL		Deuda	230,308,056	7%
8	BI_CETES_251224	GUBERNAMENTAL		Deuda	189,579,160	6%
9	BI_CETES_260108	GUBERNAMENTAL		Deuda	188,934,720	6%
10	BI_CETES_270318	GUBERNAMENTAL		Deuda	171,762,280	5%
Otros					543,418,170	17%
Total					3,157,516,469	100%

Por Sector de Actividad Económica



Comisiones y Remuneraciones por la Prestación de Servicios

Información sobre comisiones y remuneraciones

i) Comisiones Pagadas Directamente por el Cliente

Concepto	Serie más representativa			
	BM2		BF2	
	%	\$	%	\$
Incumplimiento del plazo mínimo de permanencia	N/A	N/A	N/A	N/A
Incumplimiento del saldo mínimo de Inversión	N/A	N/A	N/A	N/A
Compra de acciones	N/A	N/A	N/A	N/A
Venta de acciones	N/A	N/A	N/A	N/A
Servicio por asesoría	N/A	N/A	N/A	N/A
Servicio de administración de acciones	N/A	N/A	N/A	N/A
Otras	N/A	N/A	N/A	N/A
Total	N/A	N/A	N/A	N/A

*Monto por cada \$1,000.00 invertidos

ii) Comisiones Pagadas por el Fondo de Inversión

Concepto	Serie más representativa			
	BM2		BF2	
	%	\$	%	\$
Administración de activos	0.6865%	\$6.8652	1.6020%	\$16.0198
Administración Activos / sobre desempeño	0.0000%	0.0000	0.0000%	0.0000
Distribución de acciones	0.0000%	0.0000	0.0000%	0.0000
Valuación de acciones	0.0071%	\$0.0710	0.0071%	\$0.0712
Depósito de Activos Objeto de Inversión	0.0071%	\$0.0709	0.0071%	\$0.0714
Depósito de acciones	0.0000%	0.0000	0.0000%	0.0000
Contabilidad	0.0043%	\$0.0433	0.0043%	\$0.0432
Otras	0.0495%	\$0.4945	0.0500%	\$0.4997
Total	0.7545%	\$7.5450	1.6705%	\$16.7052

*Monto por cada \$1,000.00 invertidos

**Proveeduría de precios, mantenimiento de sistemas, custodia, cuotas a la BMV o alguna otra bolsa y CNBV, calificadora, auditoría, honorarios a abogados, en su caso.

Las comisiones por compra y venta de acciones, pueden disminuir el monto total de su inversión. Esto implica que usted recibiría un monto menor después de una operación. Lo anterior, junto con las comisiones pagadas por el fondo, representa una reducción del rendimiento total que recibiría por su inversión en el fondo. Algunos prestadores de servicios pueden establecer acuerdos con el fondo y ofrecerle descuentos por sus servicios. Para conocer de su existencia y el posible beneficio para usted pregunte con su distribuidor. El prospecto de información, contiene un mayor detalle de los conflictos de interés a los que pudiera estar sujeto.

Política para la Compra-Venta de Acciones

Plazo mínimo de permanencia	No existe.	Liquidez	Diaria.
Recepción de órdenes	Compra y Venta: Todos los días hábiles.	Horario	08:00 hrs a 13:00 hrs
Ejecución de operaciones	Compra y Venta: Mismo día de la solicitud.	Límites de recompra	Hasta el 100% de la tenencia de cada inversionista, siempre y cuando el importe de las solicitudes de venta no exceda del 20% de los activos netos del Fondo el día de la operación
Liquidación de operaciones	Compra y Venta: Mismo día en que se ejecute la operación.	Diferencial*	Nunca se ha aplicado diferencial.

*El fondo de inversión ante condiciones desordenadas de mercado u operaciones inusuales, podrá aplicar a las operaciones de compra-venta de sus acciones, un diferencial sobre el precio actualizado de valuación de dichas acciones, que haya determinado previamente, y conservarlo a favor de los inversionistas que permanecen en el Fondo.

Prestadores de Servicios

Operadora	SURA Investment Management México, S.A. de C.V., Sociedad Operadora de Fondos de Inversión.
Distribuidora(s)	Para mayor información, consultar prospecto de información.
Valuadora	Operadora COVAF, S.A. de C.V., Sociedad Operadora Limitada de Fondos de Inversión.
Institución Calificadora de Valores	Moody's de México S.A de C.V.

Centro de Atención al Cliente

Contacto	Centro de Atención a Clientes y por correo electrónico: Ueap@surainvestments.com servicioalcliente.mx@surainvestments.com
Número Telefónico	Telefonos: 4433108197 y 5591387500, extensión 911.
Horario	8:30 a 15:00 horas.

Página(s) Electrónica(s)

Página de internet Operadora	www.suraim.com.mx www.suramexico.com/inversiones
Página de internet Distribuidora	Consultar Prospecto.

Advertencias

Las inversiones realizadas en el fondo de inversión no se encuentran protegidas ni garantizadas por el Gobierno Federal ni las entidades de la administración pública paraestatal.

La autorización de los prospectos de información al público inversionista no implica certificación sobre la bondad de las acciones que emitan o sobre la solvencia, liquidez, calidad crediticia o desempeño futuro de los fondos, ni de los Activos Objeto de Inversión que conforman su cartera.

Ningún intermediario financiero, apoderado para celebrar operaciones con el público o cualquier persona, está autorizado para proporcionar información o hacer declaración alguna adicional al contenido del documento con información clave para la inversión, por lo que deberán entenderse como no autorizadas por el Fondo de Inversión. En caso de requerir mayor detalle relativo al Fondo de Inversión, visite la página electrónica de la Sociedad Operadora y/o del Grupo Financiero a la que pertenecemos, así como en la página de la(s) sociedad(es) distribuidora(s), donde podrá consultar el prospecto de información al público inversionista.

El presente documento y el prospecto de información son los únicos documentos de venta que reconoce el Fondo de Inversión como válidos.

DOCUMENTO CON INFORMACIÓN CLAVE PARA LA INVERSIÓN

Administrado por SURA Investment Management México, S.A. de C.V., Sociedad Operadora de Fondos de Inversión.

SURA Gubernamental, S.A. de C.V., Fondo de Inversión en Instrumentos de Deuda

Tipo	Instrumentos de Deuda	Clase y Serie Accionaria	Posibles adquirentes	Montos mínimos de inversión (\$)
Categoría	Corto Plazo Gubernamental(IDCPGUB)	BOE0	Personas Morales No Sujetas a Retención	Serie sin monto mínimo de inversión
Clave de pizarra	SURGOB			
Calificación	Aaa-bf.mx/MRA2 (AAA/2)			
Fecha de Autorización	12 de Marzo de 2021			

Importante: El valor de un fondo de inversión, cualquiera que sea su política de inversión, está sujeta a la fluctuación de los mercados, por lo que el inversionista puede obtener ganancias y pérdidas.

Objetivo de Inversión

El Fondo buscará obtener ingresos atractivos, tratando de preservar el capital o, incluso obtener ingresos adicionales derivados de movimientos en los mercados. El Fondo invertirá en valores gubernamentales de manera directa y en mecanismos de inversión colectiva (acciones de fondos de inversión y/o ETF's & Trackers), que inviertan en valores gubernamentales. No existe plazo mínimo de permanencia, sin embargo, el inversionista deberá considerar lo establecido en el horizonte fijado, por lo que se recomienda que, para lograr el objetivo de inversión, permanezca en el Fondo por lo menos un año calendario.

Información Relevante

No hay información relevante que revelar.

Valor en riesgo (VaR) de la cartera de inversión respecto de sus activos netos: 0.10% con una probabilidad del 95%, en condiciones normales de mercado.

Bajo condiciones normales de mercado, la pérdida que en un escenario pesimista (5 en 100 veces) puede enfrentar la sociedad de inversión en un lapso de un día, es de \$1.00 peso por cada \$1000.00 pesos invertidos. (Este dato es solo una estimación, las expectativas de pérdida podrían ser mayores, incluso por el monto total de la inversión realizada).

Desempeño Histórico

Serie accionaria : BOE0

Índice(s) de Referencia: PIPG-Fix1A

BOE0	Último Mes	Últimos 3 Meses	Últimos 12 Meses	Mes Rendimiento Más Bajo	Mes Rendimientos Más Alto
Rendimiento bruto	11.93%	12.88%	12.37%	5.33%	16.29%
Rendimiento neto	11.85%	12.80%	12.30%	5.29%	16.20%
Tasa libre de riesgo (Cetes 28 días)	8.85%	9.17%	10.17%	10.25%	10.09%
Índice de Referencia	11.41%	12.02%	12.12%	6.84%	14.91%

Los rendimientos presentados son anualizados nominales.

El rendimiento neto es después de comisiones y el que obtuvo el inversionista en el periodo.

*La tasa libre de riesgo es una tasa que no incluye descuentos por comisiones, impuestos o cualquier otro gasto.

El desempeño de la sociedad en el pasado, no necesariamente es indicativo del desempeño que tendrá en el futuro.

Régimen y Política de Inversión

a) Estrategia de administración: Activa.

b) Límites:

	Mín.	Max.
1. Valores de fácil realización y/o valores con vencimiento menor a 3 meses.	20%	100%
2. Valores de Deuda Gubernamentales.	80%	0%
3. Acciones de Fondos de Inversión con tenencia 100% deuda gubernamental	0%	100%
4. Mecanismos de inversión colectiva (ETFs & Trackers) con tenencia 100% deuda gubernamental	0%	100%
5. Reporto.	0%	49%

c) Política de inversión: El Fondo seleccionará valores gubernamentales, mayoritariamente en tasa fija y complementariamente en tasa real, de igual forma se podrá invertir de forma directa en acciones de fondos de inversión y/o ETF's gubernamentales, los cuales no estarán apalancados ni realizarán réplicas sintéticas y deberán operar en la BMV y/o estar inscritas en el RNV o listados en el SIC. Asimismo, podrá invertir en instrumentos con duración mayor a un año con cupón fijo y/o revisable en pesos y/o UDIS, restringido a la duración de la cartera. Para buscar liquidez, el Fondo podrá invertir en reportos sobre valores gubernamentales.

d) Índice o base de referencia: PIPG-Fix1A.

e) El Fondo no invertirá en activos emitidos por sociedades del mismo consorcio empresarial al que ésta pertenece. Asimismo, el Fondo podrá invertir en acciones de fondos de inversión no administradas por la Operadora de acuerdo a lo establecido en los parámetros de inversión antes mencionados.

f) El Fondo no invertirá en instrumentos financieros derivados, ni en valores estructurados, ni en títulos fiduciarios de capital (CKD's), ni en valores respaldados por activos (ABS), ni celebrará operaciones de préstamos de valores.

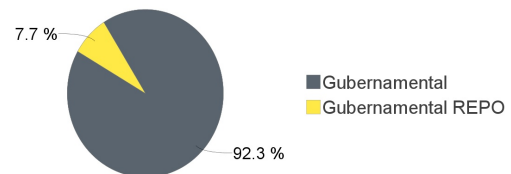
g) El fondo podrá realizar operaciones de préstamo de valores.

Composición de la Cartera de Inversión:

Principales inversiones en el mes de abril del 2025

	Clave de Pizarra	Emisora	Subyacente	Tipo	Monto (\$)	% Part
1	BI_CETES_261001	GUBERNAMENTAL		Deuda	400,685,715	13%
2	BI_CETES_260305	GUBERNAMENTAL		Deuda	326,448,395	10%
3	BI_CETES_270121	GUBERNAMENTAL		Deuda	304,278,730	10%
4	BI_CETES_260219	GUBERNAMENTAL		Deuda	280,674,180	9%
5	BI_CETES_260416	GUBERNAMENTAL		Deuda	277,310,160	9%
6	M_BONOS_260903	GUBERNAMENTAL REPO		Reporto	244,116,903	8%
7	BI_CETES_251030	GUBERNAMENTAL		Deuda	230,308,056	7%
8	BI_CETES_251224	GUBERNAMENTAL		Deuda	189,579,160	6%
9	BI_CETES_260108	GUBERNAMENTAL		Deuda	188,934,720	6%
10	BI_CETES_270318	GUBERNAMENTAL		Deuda	171,762,280	5%
Otros					543,418,170	17%
Total					3,157,516,469	100%

Por Sector de Actividad Económica



Comisiones y Remuneraciones por la Prestación de Servicios

Información sobre comisiones y remuneraciones

i) Comisiones Pagadas Directamente por el Cliente

Concepto	Serie más representativa			
	BOE0		BF2	
	%	\$	%	\$
Incumplimiento del plazo mínimo de permanencia	N/A	N/A	N/A	N/A
Incumplimiento del saldo mínimo de Inversión	N/A	N/A	N/A	N/A
Compra de acciones	N/A	N/A	N/A	N/A
Venta de acciones	N/A	N/A	N/A	N/A
Servicio por asesoría	N/A	N/A	N/A	N/A
Servicio de administración de acciones	N/A	N/A	N/A	N/A
Otras	N/A	N/A	N/A	N/A
Total	N/A	N/A	N/A	N/A

*Monto por cada \$1,000.00 invertidos

ii) Comisiones Pagadas por el Fondo de Inversión

Concepto	Serie más representativa			
	BOE0		BF2	
	%	\$	%	\$
Administración de activos	0.0000%	0.0000	1.6020%	\$16.0198
Administración Activos / sobre desempeño	0.0000%	0.0000	0.0000%	0.0000
Distribución de acciones	0.0000%	0.0000	0.0000%	0.0000
Valuación de acciones	0.0071%	\$0.0710	0.0071%	\$0.0712
Depósito de Activos Objeto de Inversión	0.0071%	\$0.0714	0.0071%	\$0.0714
Depósito de acciones	0.0000%	0.0000	0.0000%	0.0000
Contabilidad	0.0043%	\$0.0433	0.0043%	\$0.0432
Otras	0.0502%	\$0.5021	0.0500%	\$0.4997
Total	0.0688%	\$0.6878	1.6705%	\$16.7052

*Monto por cada \$1,000.00 invertidos

**Proveeduría de precios, mantenimiento de sistemas, custodia, cuotas a la BMV o alguna otra bolsa y CNBV, calificadora, auditoría, honorarios a abogados, en su caso.

Las comisiones por compra y venta de acciones, pueden disminuir el monto total de su inversión. Esto implica que usted recibiría un monto menor después de una operación. Lo anterior, junto con las comisiones pagadas por el fondo, representa una reducción del rendimiento total que recibiría por su inversión en el fondo. Algunos prestadores de servicios pueden establecer acuerdos con el fondo y ofrecerle descuentos por sus servicios. Para conocer de su existencia y el posible beneficio para usted pregunte con su distribuidor. El prospecto de información, contiene un mayor detalle de los conflictos de interés a los que pudiera estar sujeto.

Política para la Compra-Venta de Acciones

Plazo mínimo de permanencia	No existe.	Liquidez	Diaria.
Recepción de órdenes	Compra y Venta: Todos los días hábiles.	Horario	08:00 hrs a 13:00 hrs
Ejecución de operaciones	Compra y Venta: Mismo día de la solicitud.	Límites de recompra	Hasta el 100% de la tenencia de cada inversionista, siempre y cuando el importe de las solicitudes de venta no exceda del 20% de los activos netos del Fondo el día de la operación
Liquidación de operaciones	Compra y Venta: Mismo día en que se ejecute la operación.	Diferencial*	Nunca se ha aplicado diferencial.

*El fondo de inversión ante condiciones desordenadas de mercado u operaciones inusuales, podrá aplicar a las operaciones de compra-venta de sus acciones, un diferencial sobre el precio actualizado de valuación de dichas acciones, que haya determinado previamente, y conservarlo a favor de los inversionistas que permanecen en el Fondo.

Prestadores de Servicios

Operadora	SURA Investment Management México, S.A. de C.V., Sociedad Operadora de Fondos de Inversión.
Distribuidora(s)	Para mayor información, consultar prospecto de información.
Valuadora	Operadora COVAF, S.A. de C.V., Sociedad Operadora Limitada de Fondos de Inversión.
Institución Calificadora de Valores	Moody's de México S.A de C.V.

Centro de Atención al Cliente

Contacto	Centro de Atención a Clientes y por correo electrónico: Ueap@surainvestments.com servicioalcliente.mx@surainvestments.com
Número Telefónico	Telefonos: 4433108197 y 5591387500, extensión 911.
Horario	8:30 a 15:00 horas.

Página(s) Electrónica(s)

Página de internet Operadora	www.suraim.com.mx www.suramexico.com/inversiones
Página de internet Distribuidora	Consultar Prospecto.

Advertencias

Las inversiones realizadas en el fondo de inversión no se encuentran protegidas ni garantizadas por el Gobierno Federal ni las entidades de la administración pública paraestatal.

La autorización de los prospectos de información al público inversionista no implica certificación sobre la bondad de las acciones que emitan o sobre la solvencia, liquidez, calidad crediticia o desempeño futuro de los fondos, ni de los Activos Objeto de Inversión que conforman su cartera.

Ningún intermediario financiero, apoderado para celebrar operaciones con el público o cualquier persona, está autorizado para proporcionar información o hacer declaración alguna adicional al contenido del documento con información clave para la inversión, por lo que deberán entenderse como no autorizadas por el Fondo de Inversión. En caso de requerir mayor detalle relativo al Fondo de Inversión, visite la página electrónica de la Sociedad Operadora y/o del Grupo Financiero a la que pertenecemos, así como en la página de la(s) sociedad(es) distribuidora(s), donde podrá consultar el prospecto de información al público inversionista.

El presente documento y el prospecto de información son los únicos documentos de venta que reconoce el Fondo de Inversión como válidos.

DOCUMENTO CON INFORMACIÓN CLAVE PARA LA INVERSIÓN

Administrado por SURA Investment Management México, S.A. de C.V., Sociedad Operadora de Fondos de Inversión.

SURA Gubernamental, S.A. de C.V., Fondo de Inversión en Instrumentos de Deuda

Tipo	Instrumentos de Deuda	Clase y Serie Accionaria	Posibles adquirentes	Montos mínimos de inversión (\$)
Categoría	Corto Plazo Gubernamental(IDCPGUB)	BOE1	Personas Morales No Sujetas a Retención	Serie sin monto mínimo de inversión
Clave de pizarra	SURGOB			
Calificación	Aaa-bf.mx/MRA2 (AAA/2)			
Fecha de Autorización	12 de Marzo de 2021			

Importante: El valor de un fondo de inversión, cualquiera que sea su política de inversión, está sujeta a la fluctuación de los mercados, por lo que el inversionista puede obtener ganancias y pérdidas.

Objetivo de Inversión

El Fondo buscará obtener ingresos atractivos, tratando de preservar el capital o, incluso obtener ingresos adicionales derivados de movimientos en los mercados. El Fondo invertirá en valores gubernamentales de manera directa y en mecanismos de inversión colectiva (acciones de fondos de inversión y/o ETF's & Trackers), que inviertan en valores gubernamentales. No existe plazo mínimo de permanencia, sin embargo, el inversionista deberá considerar lo establecido en el horizonte fijado, por lo que se recomienda que, para lograr el objetivo de inversión, permanezca en el Fondo por lo menos un año calendario.

Información Relevante

No hay información relevante que revelar.

Valor en riesgo (VaR) de la cartera de inversión respecto de sus activos netos: 0.10% con una probabilidad del 95%, en condiciones normales de mercado.

Bajo condiciones normales de mercado, la pérdida que en un escenario pesimista (5 en 100 veces) puede enfrentar la sociedad de inversión en un lapso de un día, es de \$1.00 peso por cada \$1000.00 pesos invertidos. (Este dato es solo una estimación, las expectativas de pérdida podrían ser mayores, incluso por el monto total de la inversión realizada).

Desempeño Histórico

Serie accionaria : BOE1

Índice(s) de Referencia: PIPG-Fix1A

BOE1	Último Mes	Últimos 3 Meses	Últimos 12 Meses	Mes Rendimiento Más Bajo	Mes Rendimientos Más Alto
Rendimiento bruto	11.93%	12.89%	12.37%	5.33%	16.29%
Rendimiento neto	11.52%	12.49%	11.98%	5.00%	15.84%
Tasa libre de riesgo (Cetes 28 días)	8.85%	9.17%	10.17%	10.25%	10.09%
Índice de Referencia	11.41%	12.02%	12.12%	6.84%	14.91%

Los rendimientos presentados son anualizados nominales.

El rendimiento neto es después de comisiones y el que obtuvo el inversionista en el periodo.

*La tasa libre de riesgo es una tasa que no incluye descuentos por comisiones, impuestos o cualquier otro gasto.

El desempeño de la sociedad en el pasado, no necesariamente es indicativo del desempeño que tendrá en el futuro.

Régimen y Política de Inversión

a) Estrategia de administración: Activa.

b) Límites:

	Mín.	Max.
1. Valores de fácil realización y/o valores con vencimiento menor a 3 meses.	20%	100%
2. Valores de Deuda Gubernamentales.	80%	0%
3. Acciones de Fondos de Inversión con tenencia 100% deuda gubernamental	0%	100%
4. Mecanismos de inversión colectiva (ETFs & Trackers) con tenencia 100% deuda gubernamental	0%	100%
5. Reporto.	0%	49%

c) Política de inversión: El Fondo seleccionará valores gubernamentales, mayoritariamente en tasa fija y complementariamente en tasa real, de igual forma se podrá invertir de forma directa en acciones de fondos de inversión y/o ETF's gubernamentales, los cuales no estarán apalancados ni realizarán réplicas sintéticas y deberán operar en la BMV y/o estar inscritas en el RNV o listados en el SIC. Asimismo, podrá invertir en instrumentos con duración mayor a un año con cupón fijo y/o revisable en pesos y/o UDIS, restringido a la duración de la cartera. Para buscar liquidez, el Fondo podrá invertir en reportos sobre valores gubernamentales.

d) Índice o base de referencia: PIPG-Fix1A.

e) El Fondo no invertirá en activos emitidos por sociedades del mismo consorcio empresarial al que ésta pertenece. Asimismo, el Fondo podrá invertir en acciones de fondos de inversión no administradas por la Operadora de acuerdo a lo establecido en los parámetros de inversión antes mencionados.

f) El Fondo no invertirá en instrumentos financieros derivados, ni en valores estructurados, ni en títulos fiduciarios de capital (CKD's), ni en valores respaldados por activos (ABS), ni celebrará operaciones de préstamos de valores.

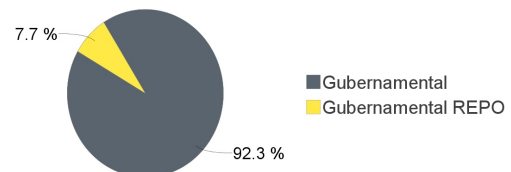
g) El fondo podrá realizar operaciones de préstamo de valores.

Composición de la Cartera de Inversión:

Principales inversiones en el mes de abril del 2025

	Clave de Pizarra	Emisora	Subyacente	Tipo	Monto (\$)	% Part
1	BI_CETES_261001	GUBERNAMENTAL		Deuda	400,685,715	13%
2	BI_CETES_260305	GUBERNAMENTAL		Deuda	326,448,395	10%
3	BI_CETES_270121	GUBERNAMENTAL		Deuda	304,278,730	10%
4	BI_CETES_260219	GUBERNAMENTAL		Deuda	280,674,180	9%
5	BI_CETES_260416	GUBERNAMENTAL		Deuda	277,310,160	9%
6	M_BONOS_260903	GUBERNAMENTAL REPO		Reporto	244,116,903	8%
7	BI_CETES_251030	GUBERNAMENTAL		Deuda	230,308,056	7%
8	BI_CETES_251224	GUBERNAMENTAL		Deuda	189,579,160	6%
9	BI_CETES_260108	GUBERNAMENTAL		Deuda	188,934,720	6%
10	BI_CETES_270318	GUBERNAMENTAL		Deuda	171,762,280	5%
Otros					543,418,170	17%
Total					3,157,516,469	100%

Por Sector de Actividad Económica



Comisiones y Remuneraciones por la Prestación de Servicios

Información sobre comisiones y remuneraciones

i) Comisiones Pagadas Directamente por el Cliente

Concepto	Serie más representativa			
	BOE1		BF2	
	%	\$	%	\$
Incumplimiento del plazo mínimo de permanencia	N/A	N/A	N/A	N/A
Incumplimiento del saldo mínimo de Inversión	N/A	N/A	N/A	N/A
Compra de acciones	N/A	N/A	N/A	N/A
Venta de acciones	N/A	N/A	N/A	N/A
Servicio por asesoría	N/A	N/A	N/A	N/A
Servicio de administración de acciones	N/A	N/A	N/A	N/A
Otras	N/A	N/A	N/A	N/A
Total	N/A	N/A	N/A	N/A

*Monto por cada \$1,000.00 invertidos

ii) Comisiones Pagadas por el Fondo de Inversión

Concepto	Serie más representativa			
	BOE1		BF2	
	%	\$	%	\$
Administración de activos	0.2860%	\$2.8603	1.6020%	\$16.0198
Administración Activos / sobre desempeño	0.0000%	0.0000	0.0000%	0.0000
Distribución de acciones	0.0000%	0.0000	0.0000%	0.0000
Valuación de acciones	0.0070%	\$0.0703	0.0071%	\$0.0712
Depósito de Activos Objeto de Inversión	0.0072%	\$0.0721	0.0071%	\$0.0714
Depósito de acciones	0.0000%	0.0000	0.0000%	0.0000
Contabilidad	0.0044%	\$0.0437	0.0043%	\$0.0432
Otras	0.0501%	\$0.5012	0.0500%	\$0.4997
Total	0.3548%	\$3.5477	1.6705%	\$16.7052

*Monto por cada \$1,000.00 invertidos

**Proveeduría de precios, mantenimiento de sistemas, custodia, cuotas a la BMV o alguna otra bolsa y CNBV, calificadora, auditoría, honorarios a abogados, en su caso.

Las comisiones por compra y venta de acciones, pueden disminuir el monto total de su inversión. Esto implica que usted recibiría un monto menor después de una operación. Lo anterior, junto con las comisiones pagadas por el fondo, representa una reducción del rendimiento total que recibiría por su inversión en el fondo. Algunos prestadores de servicios pueden establecer acuerdos con el fondo y ofrecerle descuentos por sus servicios. Para conocer de su existencia y el posible beneficio para usted pregunte con su distribuidor. El prospecto de información, contiene un mayor detalle de los conflictos de interés a los que pudiera estar sujeto.

Política para la Compra-Venta de Acciones

Plazo mínimo de permanencia	No existe.	Liquidez	Diaria.
Recepción de órdenes	Compra y Venta: Todos los días hábiles.	Horario	08:00 hrs a 13:00 hrs
Ejecución de operaciones	Compra y Venta: Mismo día de la solicitud.	Límites de recompra	Hasta el 100% de la tenencia de cada inversionista, siempre y cuando el importe de las solicitudes de venta no exceda del 20% de los activos netos del Fondo el día de la operación
Liquidación de operaciones	Compra y Venta: Mismo día en que se ejecute la operación.	Diferencial*	Nunca se ha aplicado diferencial.

*El fondo de inversión ante condiciones desordenadas de mercado u operaciones inusuales, podrá aplicar a las operaciones de compra-venta de sus acciones, un diferencial sobre el precio actualizado de valuación de dichas acciones, que haya determinado previamente, y conservarlo a favor de los inversionistas que permanecen en el Fondo.

Prestadores de Servicios

Operadora	SURA Investment Management México, S.A. de C.V., Sociedad Operadora de Fondos de Inversión.
Distribuidora(s)	Para mayor información, consultar prospecto de información.
Valuadora	Operadora COVAF, S.A. de C.V., Sociedad Operadora Limitada de Fondos de Inversión.
Institución Calificadora de Valores	Moody's de México S.A de C.V.

Centro de Atención al Cliente

Contacto	Centro de Atención a Clientes y por correo electrónico: Ueap@surainvestments.com servicioalcliente.mx@surainvestments.com
Número Telefónico	Telefonos: 4433108197 y 5591387500, extensión 911.
Horario	8:30 a 15:00 horas.

Página(s) Electrónica(s)

Página de internet Operadora	www.suraim.com.mx www.suramexico.com/inversiones
Página de internet Distribuidora	Consultar Prospecto.

Advertencias

Las inversiones realizadas en el fondo de inversión no se encuentran protegidas ni garantizadas por el Gobierno Federal ni las entidades de la administración pública paraestatal.

La autorización de los prospectos de información al público inversionista no implica certificación sobre la bondad de las acciones que emitan o sobre la solvencia, liquidez, calidad crediticia o desempeño futuro de los fondos, ni de los Activos Objeto de Inversión que conforman su cartera.

Ningún intermediario financiero, apoderado para celebrar operaciones con el público o cualquier persona, está autorizado para proporcionar información o hacer declaración alguna adicional al contenido del documento con información clave para la inversión, por lo que deberán entenderse como no autorizadas por el Fondo de Inversión. En caso de requerir mayor detalle relativo al Fondo de Inversión, visite la página electrónica de la Sociedad Operadora y/o del Grupo Financiero a la que pertenecemos, así como en la página de la(s) sociedad(es) distribuidora(s), donde podrá consultar el prospecto de información al público inversionista.

El presente documento y el prospecto de información son los únicos documentos de venta que reconoce el Fondo de Inversión como válidos.

DOCUMENTO CON INFORMACIÓN CLAVE PARA LA INVERSIÓN

Administrado por SURA Investment Management México, S.A. de C.V., Sociedad Operadora de Fondos de Inversión.

SURA Gubernamental, S.A. de C.V., Fondo de Inversión en Instrumentos de Deuda

Tipo	Instrumentos de Deuda	Clase y Serie Accionaria	Posibles adquirentes	Montos mínimos de inversión (\$)
Categoría	Corto Plazo Gubernamental(IDCPGUB)	BOE2	Personas Morales No Sujetas a Retención	Serie sin monto mínimo de inversión
Clave de pizarra	SURGOB			
Calificación	Aaa-bf.mx/MRA2 (AAA/2)			
Fecha de Autorización	12 de Marzo de 2021			

Importante: El valor de un fondo de inversión, cualquiera que sea su política de inversión, está sujeta a la fluctuación de los mercados, por lo que el inversionista puede obtener ganancias y pérdidas.

Objetivo de Inversión

El Fondo buscará obtener ingresos atractivos, tratando de preservar el capital o, incluso obtener ingresos adicionales derivados de movimientos en los mercados. El Fondo invertirá en valores gubernamentales de manera directa y en mecanismos de inversión colectiva (acciones de fondos de inversión y/o ETF's & Trackers), que inviertan en valores gubernamentales. No existe plazo mínimo de permanencia, sin embargo, el inversionista deberá considerar lo establecido en el horizonte fijado, por lo que se recomienda que, para lograr el objetivo de inversión, permanezca en el Fondo por lo menos un año calendario.

Información Relevante

No hay información relevante que revelar.

Valor en riesgo (VaR) de la cartera de inversión respecto de sus activos netos: 0.10% con una probabilidad del 95%, en condiciones normales de mercado.

Bajo condiciones normales de mercado, la pérdida que en un escenario pesimista (5 en 100 veces) puede enfrentar la sociedad de inversión en un lapso de un día, es de \$1.00 peso por cada \$1000.00 pesos invertidos. (Este dato es solo una estimación, las expectativas de pérdida podrían ser mayores, incluso por el monto total de la inversión realizada).

Desempeño Histórico

Serie accionaria : BOE2

Índice(s) de Referencia: PIPG-Fix1A

BOE2	Último Mes	Últimos 3 Meses	Últimos 12 Meses	Mes Rendimiento Más Bajo	Mes Rendimientos Más Alto
Rendimiento bruto	11.93%	12.89%	12.37%	5.33%	16.29%
Rendimiento neto	11.19%	12.18%	11.66%	4.71%	15.49%
Tasa libre de riesgo (Cetes 28 días)	8.85%	9.17%	10.17%	10.25%	10.09%
Índice de Referencia	11.41%	12.02%	12.12%	6.84%	14.91%

Los rendimientos presentados son anualizados nominales.

El rendimiento neto es después de comisiones y el que obtuvo el inversionista en el periodo.

*La tasa libre de riesgo es una tasa que no incluye descuentos por comisiones, impuestos o cualquier otro gasto.

El desempeño de la sociedad en el pasado, no necesariamente es indicativo del desempeño que tendrá en el futuro.

Régimen y Política de Inversión

a) Estrategia de administración: Activa.

b) Límites:

	Mín.	Max.
1. Valores de fácil realización y/o valores con vencimiento menor a 3 meses.	20%	100%
2. Valores de Deuda Gubernamentales.	80%	0%
3. Acciones de Fondos de Inversión con tenencia 100% deuda gubernamental	0%	100%
4. Mecanismos de inversión colectiva (ETFs & Trackers) con tenencia 100% deuda gubernamental	0%	100%
5. Reporto.	0%	49%

c) Política de inversión: El Fondo seleccionará valores gubernamentales, mayoritariamente en tasa fija y complementariamente en tasa real, de igual forma se podrá invertir de forma directa en acciones de fondos de inversión y/o ETF's gubernamentales, los cuales no estarán apalancados ni realizarán réplicas sintéticas y deberán operar en la BMV y/o estar inscritas en el RNV o listados en el SIC. Asimismo, podrá invertir en instrumentos con duración mayor a un año con cupón fijo y/o revisable en pesos y/o UDIS, restringido a la duración de la cartera. Para buscar liquidez, el Fondo podrá invertir en reportos sobre valores gubernamentales.

d) Índice o base de referencia: PIPG-Fix1A.

e) El Fondo no invertirá en activos emitidos por sociedades del mismo consorcio empresarial al que ésta pertenece. Asimismo, el Fondo podrá invertir en acciones de fondos de inversión no administradas por la Operadora de acuerdo a lo establecido en los parámetros de inversión antes mencionados.

f) El Fondo no invertirá en instrumentos financieros derivados, ni en valores estructurados, ni en títulos fiduciarios de capital (CKD's), ni en valores respaldados por activos (ABS), ni celebrará operaciones de préstamos de valores.

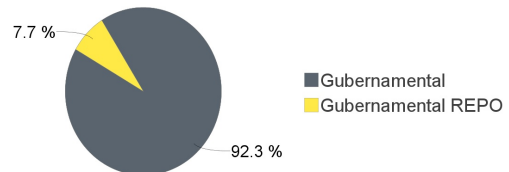
g) El fondo podrá realizar operaciones de préstamo de valores.

Composición de la Cartera de Inversión:

Principales inversiones en el mes de abril del 2025

	Clave de Pizarra	Emisora	Subyacente	Tipo	Monto (\$)	% Part
1	BI_CETES_261001	GUBERNAMENTAL		Deuda	400,685,715	13%
2	BI_CETES_260305	GUBERNAMENTAL		Deuda	326,448,395	10%
3	BI_CETES_270121	GUBERNAMENTAL		Deuda	304,278,730	10%
4	BI_CETES_260219	GUBERNAMENTAL		Deuda	280,674,180	9%
5	BI_CETES_260416	GUBERNAMENTAL		Deuda	277,310,160	9%
6	M_BONOS_260903	GUBERNAMENTAL REPO		Reporto	244,116,903	8%
7	BI_CETES_251030	GUBERNAMENTAL		Deuda	230,308,056	7%
8	BI_CETES_251224	GUBERNAMENTAL		Deuda	189,579,160	6%
9	BI_CETES_260108	GUBERNAMENTAL		Deuda	188,934,720	6%
10	BI_CETES_270318	GUBERNAMENTAL		Deuda	171,762,280	5%
Otros					543,418,170	17%
Total					3,157,516,469	100%

Por Sector de Actividad Económica



Comisiones y Remuneraciones por la Prestación de Servicios

Información sobre comisiones y remuneraciones

i) Comisiones Pagadas Directamente por el Cliente

Concepto	Serie más representativa			
	BOE2		BF2	
	%	\$	%	\$
Incumplimiento del plazo mínimo de permanencia	N/A	N/A	N/A	N/A
Incumplimiento del saldo mínimo de Inversión	N/A	N/A	N/A	N/A
Compra de acciones	N/A	N/A	N/A	N/A
Venta de acciones	N/A	N/A	N/A	N/A
Servicio por asesoría	N/A	N/A	N/A	N/A
Servicio de administración de acciones	N/A	N/A	N/A	N/A
Otras	N/A	N/A	N/A	N/A
Total	N/A	N/A	N/A	N/A

*Monto por cada \$1,000.00 invertidos

ii) Comisiones Pagadas por el Fondo de Inversión

Concepto	Serie más representativa			
	BOE2		BF2	
	%	\$	%	\$
Administración de activos	0.5721%	\$5.7208	1.6020%	\$16.0198
Administración Activos / sobre desempeño	0.0000%	0.0000	0.0000%	0.0000
Distribución de acciones	0.0000%	0.0000	0.0000%	0.0000
Valuación de acciones	0.0071%	\$0.0712	0.0071%	\$0.0712
Depósito de Activos Objeto de Inversión	0.0071%	\$0.0714	0.0071%	\$0.0714
Depósito de acciones	0.0000%	0.0000	0.0000%	0.0000
Contabilidad	0.0043%	\$0.0433	0.0043%	\$0.0432
Otras	0.0502%	\$0.5016	0.0500%	\$0.4997
Total	0.6408%	\$6.4082	1.6705%	\$16.7052

*Monto por cada \$1,000.00 invertidos

**Proveeduría de precios, mantenimiento de sistemas, custodia, cuotas a la BMV o alguna otra bolsa y CNBV, calificadora, auditoría, honorarios a abogados, en su caso.

Las comisiones por compra y venta de acciones, pueden disminuir el monto total de su inversión. Esto implica que usted recibiría un monto menor después de una operación. Lo anterior, junto con las comisiones pagadas por el fondo, representa una reducción del rendimiento total que recibiría por su inversión en el fondo. Algunos prestadores de servicios pueden establecer acuerdos con el fondo y ofrecerle descuentos por sus servicios. Para conocer de su existencia y el posible beneficio para usted pregunte con su distribuidor. El prospecto de información, contiene un mayor detalle de los conflictos de interés a los que pudiera estar sujeto.

Política para la Compra-Venta de Acciones

Plazo mínimo de permanencia	No existe.	Liquidez	Diaria.
Recepción de órdenes	Compra y Venta: Todos los días hábiles.	Horario	08:00 hrs a 13:00 hrs
Ejecución de operaciones	Compra y Venta: Mismo día de la solicitud.	Límites de recompra	Hasta el 100% de la tenencia de cada inversionista, siempre y cuando el importe de las solicitudes de venta no exceda del 20% de los activos netos del Fondo el día de la operación
Liquidación de operaciones	Compra y Venta: Mismo día en que se ejecute la operación.	Diferencial*	Nunca se ha aplicado diferencial.

*El fondo de inversión ante condiciones desordenadas de mercado u operaciones inusuales, podrá aplicar a las operaciones de compra-venta de sus acciones, un diferencial sobre el precio actualizado de valuación de dichas acciones, que haya determinado previamente, y conservarlo a favor de los inversionistas que permanecen en el Fondo.

Prestadores de Servicios

Operadora	SURA Investment Management México, S.A. de C.V., Sociedad Operadora de Fondos de Inversión.
Distribuidora(s)	Para mayor información, consultar prospecto de información.
Valuadora	Operadora COVAF, S.A. de C.V., Sociedad Operadora Limitada de Fondos de Inversión.
Institución Calificadora de Valores	Moody's de México S.A de C.V.

Centro de Atención al Cliente

Contacto	Centro de Atención a Clientes y por correo electrónico: Ueap@surainvestments.com servicioalcliente.mx@surainvestments.com
Número Telefónico	Telefonos: 4433108197 y 5591387500, extensión 911.
Horario	8:30 a 15:00 horas.

Página(s) Electrónica(s)

Página de internet Operadora	www.suraim.com.mx www.suramexico.com/inversiones
Página de internet Distribuidora	Consultar Prospecto.

Advertencias

Las inversiones realizadas en el fondo de inversión no se encuentran protegidas ni garantizadas por el Gobierno Federal ni las entidades de la administración pública paraestatal.

La autorización de los prospectos de información al público inversionista no implica certificación sobre la bondad de las acciones que emitan o sobre la solvencia, liquidez, calidad crediticia o desempeño futuro de los fondos, ni de los Activos Objeto de Inversión que conforman su cartera.

Ningún intermediario financiero, apoderado para celebrar operaciones con el público o cualquier persona, está autorizado para proporcionar información o hacer declaración alguna adicional al contenido del documento con información clave para la inversión, por lo que deberán entenderse como no autorizadas por el Fondo de Inversión. En caso de requerir mayor detalle relativo al Fondo de Inversión, visite la página electrónica de la Sociedad Operadora y/o del Grupo Financiero a la que pertenecemos, así como en la página de la(s) sociedad(es) distribuidora(s), donde podrá consultar el prospecto de información al público inversionista.

El presente documento y el prospecto de información son los únicos documentos de venta que reconoce el Fondo de Inversión como válidos.

DOCUMENTO CON INFORMACIÓN CLAVE PARA LA INVERSIÓN

Administrado por SURA Investment Management México, S.A. de C.V., Sociedad Operadora de Fondos de Inversión.

SURA Gubernamental, S.A. de C.V., Fondo de Inversión en Instrumentos de Deuda

Tipo	Instrumentos de Deuda	Clase y Serie Accionaria	Posibles adquirentes	Montos mínimos de inversión (\$)
Categoría	Corto Plazo Gubernamental(IDCPGUB)	BOE3	Personas Morales No Sujetas a Retención	Serie sin monto mínimo de inversión
Clave de pizarra	SURGOB			
Calificación	Aaa-bf.mx/MRA2 (AAA/2)			
Fecha de Autorización	12 de Marzo de 2021			

Importante: El valor de un fondo de inversión, cualquiera que sea su política de inversión, está sujeta a la fluctuación de los mercados, por lo que el inversionista puede obtener ganancias y pérdidas.

Objetivo de Inversión

El Fondo buscará obtener ingresos atractivos, tratando de preservar el capital o, incluso obtener ingresos adicionales derivados de movimientos en los mercados. El Fondo invertirá en valores gubernamentales de manera directa y en mecanismos de inversión colectiva (acciones de fondos de inversión y/o ETF's & Trackers), que inviertan en valores gubernamentales. No existe plazo mínimo de permanencia, sin embargo, el inversionista deberá considerar lo establecido en el horizonte fijado, por lo que se recomienda que, para lograr el objetivo de inversión, permanezca en el Fondo por lo menos un año calendario.

Información Relevante

No hay información relevante que revelar.

Valor en riesgo (VaR) de la cartera de inversión respecto de sus activos netos: 0.10% con una probabilidad del 95%, en condiciones normales de mercado.

Bajo condiciones normales de mercado, la pérdida que en un escenario pesimista (5 en 100 veces) puede enfrentar la sociedad de inversión en un lapso de un día, es de \$1.00 peso por cada \$1000.00 pesos invertidos. (Este dato es solo una estimación, las expectativas de pérdida podrían ser mayores, incluso por el monto total de la inversión realizada).

Desempeño Histórico

Serie accionaria : BOE3

Índice(s) de Referencia: PIPG-Fix1A

BOE3	Último Mes	Últimos 3 Meses	Últimos 12 Meses	Mes Rendimiento Más Bajo	Mes Rendimientos Más Alto
Rendimiento bruto	11.93%	12.89%	12.37%	5.33%	16.30%
Rendimiento neto	10.87%	11.86%	11.34%	4.42%	15.14%
Tasa libre de riesgo (Cetes 28 días)	8.85%	9.17%	10.17%	10.25%	10.09%
Índice de Referencia	11.41%	12.02%	12.12%	6.84%	14.91%

Los rendimientos presentados son anualizados nominales.

El rendimiento neto es después de comisiones y el que obtuvo el inversionista en el periodo.

*La tasa libre de riesgo es una tasa que no incluye descuentos por comisiones, impuestos o cualquier otro gasto.

El desempeño de la sociedad en el pasado, no necesariamente es indicativo del desempeño que tendrá en el futuro.

Régimen y Política de Inversión

a) Estrategia de administración: Activa.

b) Límites:

	Mín.	Max.
1. Valores de fácil realización y/o valores con vencimiento menor a 3 meses.	20%	100%
2. Valores de Deuda Gubernamentales.	80%	0%
3. Acciones de Fondos de Inversión con tenencia 100% deuda gubernamental	0%	100%
4. Mecanismos de inversión colectiva (ETFs & Trackers) con tenencia 100% deuda gubernamental	0%	100%
5. Reporto.	0%	49%

c) Política de inversión: El Fondo seleccionará valores gubernamentales, mayoritariamente en tasa fija y complementariamente en tasa real, de igual forma se podrá invertir de forma directa en acciones de fondos de inversión y/o ETF's gubernamentales, los cuales no estarán apalancados ni realizarán réplicas sintéticas y deberán operar en la BMV y/o estar inscritas en el RNV o listados en el SIC. Asimismo, podrá invertir en instrumentos con duración mayor a un año con cupón fijo y/o revisable en pesos y/o UDIS, restringido a la duración de la cartera. Para buscar liquidez, el Fondo podrá invertir en reportos sobre valores gubernamentales.

d) Índice o base de referencia: PIPG-Fix1A.

e) El Fondo no invertirá en activos emitidos por sociedades del mismo consorcio empresarial al que ésta pertenece. Asimismo, el Fondo podrá invertir en acciones de fondos de inversión no administradas por la Operadora de acuerdo a lo establecido en los parámetros de inversión antes mencionados.

f) El Fondo no invertirá en instrumentos financieros derivados, ni en valores estructurados, ni en títulos fiduciarios de capital (CKD's), ni en valores respaldados por activos (ABS), ni celebrará operaciones de préstamos de valores.

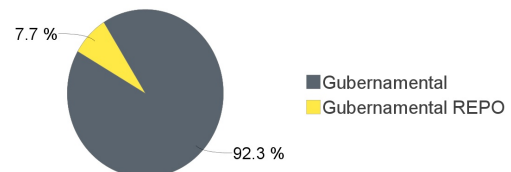
g) El fondo podrá realizar operaciones de préstamo de valores.

Composición de la Cartera de Inversión:

Principales inversiones en el mes de abril del 2025

	Clave de Pizarra	Emisora	Subyacente	Tipo	Monto (\$)	% Part
1	BI_CETES_261001	GUBERNAMENTAL		Deuda	400,685,715	13%
2	BI_CETES_260305	GUBERNAMENTAL		Deuda	326,448,395	10%
3	BI_CETES_270121	GUBERNAMENTAL		Deuda	304,278,730	10%
4	BI_CETES_260219	GUBERNAMENTAL		Deuda	280,674,180	9%
5	BI_CETES_260416	GUBERNAMENTAL		Deuda	277,310,160	9%
6	M_BONOS_260903	GUBERNAMENTAL REPO		Reporto	244,116,903	8%
7	BI_CETES_251030	GUBERNAMENTAL		Deuda	230,308,056	7%
8	BI_CETES_251224	GUBERNAMENTAL		Deuda	189,579,160	6%
9	BI_CETES_260108	GUBERNAMENTAL		Deuda	188,934,720	6%
10	BI_CETES_270318	GUBERNAMENTAL		Deuda	171,762,280	5%
Otros					543,418,170	17%
Total					3,157,516,469	100%

Por Sector de Actividad Económica



Comisiones y Remuneraciones por la Prestación de Servicios

Información sobre comisiones y remuneraciones

i) Comisiones Pagadas Directamente por el Cliente

Concepto	Serie más representativa			
	BOE3		BF2	
	%	\$	%	\$
Incumplimiento del plazo mínimo de permanencia	N/A	N/A	N/A	N/A
Incumplimiento del saldo mínimo de Inversión	N/A	N/A	N/A	N/A
Compra de acciones	N/A	N/A	N/A	N/A
Venta de acciones	N/A	N/A	N/A	N/A
Servicio por asesoría	N/A	N/A	N/A	N/A
Servicio de administración de acciones	N/A	N/A	N/A	N/A
Otras	N/A	N/A	N/A	N/A
Total	N/A	N/A	N/A	N/A

*Monto por cada \$1,000.00 invertidos

ii) Comisiones Pagadas por el Fondo de Inversión

Concepto	Serie más representativa			
	BOE3		BF2	
	%	\$	%	\$
Administración de activos	0.8581%	\$8.5813	1.6020%	\$16.0198
Administración Activos / sobre desempeño	0.0000%	0.0000	0.0000%	0.0000
Distribución de acciones	0.0000%	0.0000	0.0000%	0.0000
Valuación de acciones	0.0071%	\$0.0712	0.0071%	\$0.0712
Depósito de Activos Objeto de Inversión	0.0071%	\$0.0712	0.0071%	\$0.0714
Depósito de acciones	0.0000%	0.0000	0.0000%	0.0000
Contabilidad	0.0043%	\$0.0433	0.0043%	\$0.0432
Otras	0.0501%	\$0.5012	0.0500%	\$0.4997
Total	0.9268%	\$9.2682	1.6705%	\$16.7052

*Monto por cada \$1,000.00 invertidos

**Proveeduría de precios, mantenimiento de sistemas, custodia, cuotas a la BMV o alguna otra bolsa y CNBV, calificadora, auditoría, honorarios a abogados, en su caso.

Las comisiones por compra y venta de acciones, pueden disminuir el monto total de su inversión. Esto implica que usted recibiría un monto menor después de una operación. Lo anterior, junto con las comisiones pagadas por el fondo, representa una reducción del rendimiento total que recibiría por su inversión en el fondo. Algunos prestadores de servicios pueden establecer acuerdos con el fondo y ofrecerle descuentos por sus servicios. Para conocer de su existencia y el posible beneficio para usted pregunte con su distribuidor. El prospecto de información, contiene un mayor detalle de los conflictos de interés a los que pudiera estar sujeto.

Política para la Compra-Venta de Acciones

Plazo mínimo de permanencia	No existe.	Liquidez	Diaria.
Recepción de órdenes	Compra y Venta: Todos los días hábiles.	Horario	08:00 hrs a 13:00 hrs
Ejecución de operaciones	Compra y Venta: Mismo día de la solicitud.	Límites de recompra	Hasta el 100% de la tenencia de cada inversionista, siempre y cuando el importe de las solicitudes de venta no exceda del 20% de los activos netos del Fondo el día de la operación
Liquidación de operaciones	Compra y Venta: Mismo día en que se ejecute la operación.	Diferencial*	Nunca se ha aplicado diferencial.

*El fondo de inversión ante condiciones desordenadas de mercado u operaciones inusuales, podrá aplicar a las operaciones de compra-venta de sus acciones, un diferencial sobre el precio actualizado de valuación de dichas acciones, que haya determinado previamente, y conservarlo a favor de los inversionistas que permanecen en el Fondo.

Prestadores de Servicios

Operadora	SURA Investment Management México, S.A. de C.V., Sociedad Operadora de Fondos de Inversión.
Distribuidora(s)	Para mayor información, consultar prospecto de información.
Valuadora	Operadora COVAF, S.A. de C.V., Sociedad Operadora Limitada de Fondos de Inversión.
Institución Calificadora de Valores	Moody's de México S.A de C.V.

Centro de Atención al Cliente

Contacto	Centro de Atención a Clientes y por correo electrónico: Ueap@surainvestments.com servicioalcliente.mx@surainvestments.com
Número Telefónico	Telefonos: 4433108197 y 5591387500, extensión 911.
Horario	8:30 a 15:00 horas.

Página(s) Electrónica(s)

Página de internet Operadora	www.suraim.com.mx www.suramexico.com/inversiones
Página de internet Distribuidora	Consultar Prospecto.

Advertencias

Las inversiones realizadas en el fondo de inversión no se encuentran protegidas ni garantizadas por el Gobierno Federal ni las entidades de la administración pública paraestatal.

La autorización de los prospectos de información al público inversionista no implica certificación sobre la bondad de las acciones que emitan o sobre la solvencia, liquidez, calidad crediticia o desempeño futuro de los fondos, ni de los Activos Objeto de Inversión que conforman su cartera.

Ningún intermediario financiero, apoderado para celebrar operaciones con el público o cualquier persona, está autorizado para proporcionar información o hacer declaración alguna adicional al contenido del documento con información clave para la inversión, por lo que deberán entenderse como no autorizadas por el Fondo de Inversión. En caso de requerir mayor detalle relativo al Fondo de Inversión, visite la página electrónica de la Sociedad Operadora y/o del Grupo Financiero a la que pertenecemos, así como en la página de la(s) sociedad(es) distribuidora(s), donde podrá consultar el prospecto de información al público inversionista.

El presente documento y el prospecto de información son los únicos documentos de venta que reconoce el Fondo de Inversión como válidos.

DOCUMENTO CON INFORMACIÓN CLAVE PARA LA INVERSIÓN

Administrado por SURA Investment Management México, S.A. de C.V., Sociedad Operadora de Fondos de Inversión.

SURA Gubernamental, S.A. de C.V., Fondo de Inversión en Instrumentos de Deuda

Tipo	Instrumentos de Deuda	Clase y Serie Accionaria	Posibles adquirentes	Montos mínimos de inversión (\$)
Categoría	Corto Plazo Gubernamental(IDCPGUB)	BOE4	Personas Morales No Sujetas a Retención	Serie sin monto mínimo de inversión
Clave de pizarra	SURGOB			
Calificación	Aaa-bf.mx/MRA2 (AAA/2)			
Fecha de Autorización	12 de Marzo de 2021			

Importante: El valor de un fondo de inversión, cualquiera que sea su política de inversión, está sujeta a la fluctuación de los mercados, por lo que el inversionista puede obtener ganancias y pérdidas.

Objetivo de Inversión

El Fondo buscará obtener ingresos atractivos, tratando de preservar el capital o, incluso obtener ingresos adicionales derivados de movimientos en los mercados. El Fondo invertirá en valores gubernamentales de manera directa y en mecanismos de inversión colectiva (acciones de fondos de inversión y/o ETF's & Trackers), que inviertan en valores gubernamentales. No existe plazo mínimo de permanencia, sin embargo, el inversionista deberá considerar lo establecido en el horizonte fijado, por lo que se recomienda que, para lograr el objetivo de inversión, permanezca en el Fondo por lo menos un año calendario.

Información Relevante

No hay información relevante que revelar.

Valor en riesgo (VaR) de la cartera de inversión respecto de sus activos netos: 0.10% con una probabilidad del 95%, en condiciones normales de mercado.

Bajo condiciones normales de mercado, la pérdida que en un escenario pesimista (5 en 100 veces) puede enfrentar la sociedad de inversión en un lapso de un día, es de \$1.00 peso por cada \$1000.00 pesos invertidos. (Este dato es solo una estimación, las expectativas de pérdida podrían ser mayores, incluso por el monto total de la inversión realizada).

Desempeño Histórico

Serie accionaria : BOE4

Índice(s) de Referencia: PIPG-Fix1A

BOE4	Último Mes	Últimos 3 Meses	Últimos 12 Meses	Mes Rendimiento Más Bajo	Mes Rendimientos Más Alto
Rendimiento bruto	11.93%	12.89%	12.37%	5.33%	16.30%
Rendimiento neto	10.54%	11.55%	11.03%	4.14%	14.79%
Tasa libre de riesgo (Cetes 28 días)	8.85%	9.17%	10.17%	10.25%	10.09%
Índice de Referencia	11.41%	12.02%	12.12%	6.84%	14.91%

Los rendimientos presentados son anualizados nominales.

El rendimiento neto es después de comisiones y el que obtuvo el inversionista en el periodo.

*La tasa libre de riesgo es una tasa que no incluye descuentos por comisiones, impuestos o cualquier otro gasto.

El desempeño de la sociedad en el pasado, no necesariamente es indicativo del desempeño que tendrá en el futuro.

Régimen y Política de Inversión

a) Estrategia de administración: Activa.

b) Límites:

	Mín.	Max.
1. Valores de fácil realización y/o valores con vencimiento menor a 3 meses.	20%	100%
2. Valores de Deuda Gubernamentales.	80%	0%
3. Acciones de Fondos de Inversión con tenencia 100% deuda gubernamental	0%	100%
4. Mecanismos de inversión colectiva (ETFs & Trackers) con tenencia 100% deuda gubernamental	0%	100%
5. Reporto.	0%	49%

c) Política de inversión: El Fondo seleccionará valores gubernamentales, mayoritariamente en tasa fija y complementariamente en tasa real, de igual forma se podrá invertir de forma directa en acciones de fondos de inversión y/o ETF's gubernamentales, los cuales no estarán apalancados ni realizarán réplicas sintéticas y deberán operar en la BMV y/o estar inscritas en el RNV o listados en el SIC. Asimismo, podrá invertir en instrumentos con duración mayor a un año con cupón fijo y/o revisable en pesos y/o UDIS, restringido a la duración de la cartera. Para buscar liquidez, el Fondo podrá invertir en reportos sobre valores gubernamentales.

d) Índice o base de referencia: PIPG-Fix1A.

e) El Fondo no invertirá en activos emitidos por sociedades del mismo consorcio empresarial al que ésta pertenece. Asimismo, el Fondo podrá invertir en acciones de fondos de inversión no administradas por la Operadora de acuerdo a lo establecido en los parámetros de inversión antes mencionados.

f) El Fondo no invertirá en instrumentos financieros derivados, ni en valores estructurados, ni en títulos fiduciarios de capital (CKD's), ni en valores respaldados por activos (ABS), ni celebrará operaciones de préstamos de valores.

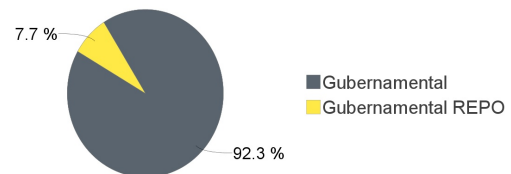
g) El fondo podrá realizar operaciones de préstamo de valores.

Composición de la Cartera de Inversión:

Principales inversiones en el mes de abril del 2025

	Clave de Pizarra	Emisora	Subyacente	Tipo	Monto (\$)	% Part
1	BI_CETES_261001	GUBERNAMENTAL		Deuda	400,685,715	13%
2	BI_CETES_260305	GUBERNAMENTAL		Deuda	326,448,395	10%
3	BI_CETES_270121	GUBERNAMENTAL		Deuda	304,278,730	10%
4	BI_CETES_260219	GUBERNAMENTAL		Deuda	280,674,180	9%
5	BI_CETES_260416	GUBERNAMENTAL		Deuda	277,310,160	9%
6	M_BONOS_260903	GUBERNAMENTAL REPO		Reporto	244,116,903	8%
7	BI_CETES_251030	GUBERNAMENTAL		Deuda	230,308,056	7%
8	BI_CETES_251224	GUBERNAMENTAL		Deuda	189,579,160	6%
9	BI_CETES_260108	GUBERNAMENTAL		Deuda	188,934,720	6%
10	BI_CETES_270318	GUBERNAMENTAL		Deuda	171,762,280	5%
Otros					543,418,170	17%
Total					3,157,516,469	100%

Por Sector de Actividad Económica



Comisiones y Remuneraciones por la Prestación de Servicios

Información sobre comisiones y remuneraciones

i) Comisiones Pagadas Directamente por el Cliente

Concepto	Serie más representativa			
	BOE4		BF2	
	%	\$	%	\$
Incumplimiento del plazo mínimo de permanencia	N/A	N/A	N/A	N/A
Incumplimiento del saldo mínimo de Inversión	N/A	N/A	N/A	N/A
Compra de acciones	N/A	N/A	N/A	N/A
Venta de acciones	N/A	N/A	N/A	N/A
Servicio por asesoría	N/A	N/A	N/A	N/A
Servicio de administración de acciones	N/A	N/A	N/A	N/A
Otras	N/A	N/A	N/A	N/A
Total	N/A	N/A	N/A	N/A

*Monto por cada \$1,000.00 invertidos

ii) Comisiones Pagadas por el Fondo de Inversión

Concepto	Serie más representativa			
	BOE4		BF2	
	%	\$	%	\$
Administración de activos	1.1442%	\$11.4419	1.6020%	\$16.0198
Administración Activos / sobre desempeño	0.0000%	0.0000	0.0000%	0.0000
Distribución de acciones	0.0000%	0.0000	0.0000%	0.0000
Valuación de acciones	0.0071%	\$0.0712	0.0071%	\$0.0712
Depósito de Activos Objeto de Inversión	0.0071%	\$0.0713	0.0071%	\$0.0714
Depósito de acciones	0.0000%	0.0000	0.0000%	0.0000
Contabilidad	0.0043%	\$0.0433	0.0043%	\$0.0432
Otras	0.0502%	\$0.5017	0.0500%	\$0.4997
Total	1.2129%	\$12.1294	1.6705%	\$16.7052

*Monto por cada \$1,000.00 invertidos

**Proveeduría de precios, mantenimiento de sistemas, custodia, cuotas a la BMV o alguna otra bolsa y CNBV, calificadora, auditoría, honorarios a abogados, en su caso.

Las comisiones por compra y venta de acciones, pueden disminuir el monto total de su inversión. Esto implica que usted recibiría un monto menor después de una operación. Lo anterior, junto con las comisiones pagadas por el fondo, representa una reducción del rendimiento total que recibiría por su inversión en el fondo. Algunos prestadores de servicios pueden establecer acuerdos con el fondo y ofrecerle descuentos por sus servicios. Para conocer de su existencia y el posible beneficio para usted pregunte con su distribuidor. El prospecto de información, contiene un mayor detalle de los conflictos de interés a los que pudiera estar sujeto.

Política para la Compra-Venta de Acciones

Plazo mínimo de permanencia	No existe.	Liquidez	Diaria.
Recepción de órdenes	Compra y Venta: Todos los días hábiles.	Horario	08:00 hrs a 13:00 hrs
Ejecución de operaciones	Compra y Venta: Mismo día de la solicitud.	Límites de recompra	Hasta el 100% de la tenencia de cada inversionista, siempre y cuando el importe de las solicitudes de venta no exceda del 20% de los activos netos del Fondo el día de la operación
Liquidación de operaciones	Compra y Venta: Mismo día en que se ejecute la operación.	Diferencial*	Nunca se ha aplicado diferencial.

*El fondo de inversión ante condiciones desordenadas de mercado u operaciones inusuales, podrá aplicar a las operaciones de compra-venta de sus acciones, un diferencial sobre el precio actualizado de valuación de dichas acciones, que haya determinado previamente, y conservarlo a favor de los inversionistas que permanecen en el Fondo.

Prestadores de Servicios

Operadora	SURA Investment Management México, S.A. de C.V., Sociedad Operadora de Fondos de Inversión.
Distribuidora(s)	Para mayor información, consultar prospecto de información.
Valuadora	Operadora COVAF, S.A. de C.V., Sociedad Operadora Limitada de Fondos de Inversión.
Institución Calificadora de Valores	Moody's de México S.A de C.V.

Centro de Atención al Cliente

Contacto	Centro de Atención a Clientes y por correo electrónico: Ueap@surainvestments.com servicioalcliente.mx@surainvestments.com
Número Telefónico	Telefonos: 4433108197 y 5591387500, extensión 911.
Horario	8:30 a 15:00 horas.

Página(s) Electrónica(s)

Página de internet Operadora	www.suraim.com.mx www.suramexico.com/inversiones
Página de internet Distribuidora	Consultar Prospecto.

Advertencias

Las inversiones realizadas en el fondo de inversión no se encuentran protegidas ni garantizadas por el Gobierno Federal ni las entidades de la administración pública paraestatal.

La autorización de los prospectos de información al público inversionista no implica certificación sobre la bondad de las acciones que emitan o sobre la solvencia, liquidez, calidad crediticia o desempeño futuro de los fondos, ni de los Activos Objeto de Inversión que conforman su cartera.

Ningún intermediario financiero, apoderado para celebrar operaciones con el público o cualquier persona, está autorizado para proporcionar información o hacer declaración alguna adicional al contenido del documento con información clave para la inversión, por lo que deberán entenderse como no autorizadas por el Fondo de Inversión. En caso de requerir mayor detalle relativo al Fondo de Inversión, visite la página electrónica de la Sociedad Operadora y/o del Grupo Financiero a la que pertenecemos, así como en la página de la(s) sociedad(es) distribuidora(s), donde podrá consultar el prospecto de información al público inversionista.

El presente documento y el prospecto de información son los únicos documentos de venta que reconoce el Fondo de Inversión como válidos.

DOCUMENTO CON INFORMACIÓN CLAVE PARA LA INVERSIÓN

Administrado por SURA Investment Management México, S.A. de C.V., Sociedad Operadora de Fondos de Inversión.

SURA Gubernamental, S.A. de C.V., Fondo de Inversión en Instrumentos de Deuda

Tipo	Instrumentos de Deuda	Clase y Serie Accionaria	Posibles adquirentes	Montos mínimos de inversión (\$)
Categoría	Corto Plazo Gubernamental(IDCPGUB)	BOE5	Personas Morales No Sujetas a Retención	Serie sin monto mínimo de inversión
Clave de pizarra	SURGOB			
Calificación	Aaa-bf.mx/MRA2 (AAA/2)			
Fecha de Autorización	12 de Marzo de 2021			

Importante: El valor de un fondo de inversión, cualquiera que sea su política de inversión, está sujeta a la fluctuación de los mercados, por lo que el inversionista puede obtener ganancias y pérdidas.

Objetivo de Inversión

El Fondo buscará obtener ingresos atractivos, tratando de preservar el capital o, incluso obtener ingresos adicionales derivados de movimientos en los mercados. El Fondo invertirá en valores gubernamentales de manera directa y en mecanismos de inversión colectiva (acciones de fondos de inversión y/o ETF's & Trackers), que inviertan en valores gubernamentales. No existe plazo mínimo de permanencia, sin embargo, el inversionista deberá considerar lo establecido en el horizonte fijado, por lo que se recomienda que, para lograr el objetivo de inversión, permanezca en el Fondo por lo menos un año calendario.

Información Relevante

No hay información relevante que revelar.

Valor en riesgo (VaR) de la cartera de inversión respecto de sus activos netos: 0.10% con una probabilidad del 95%, en condiciones normales de mercado.

Bajo condiciones normales de mercado, la pérdida que en un escenario pesimista (5 en 100 veces) puede enfrentar la sociedad de inversión en un lapso de un día, es de \$1.00 peso por cada \$1000.00 pesos invertidos. (Este dato es solo una estimación, las expectativas de pérdida podrían ser mayores, incluso por el monto total de la inversión realizada).

Desempeño Histórico

Serie accionaria : BOE5

Índice(s) de Referencia: PIPG-Fix1A

BOE5	Último Mes	Últimos 3 Meses	Últimos 12 Meses	Mes Rendimiento Más Bajo	Mes Rendimientos Más Alto
Rendimiento bruto	11.91%	12.86%	12.34%	5.31%	16.26%
Rendimiento neto	9.88%	10.92%	10.39%	3.57%	14.09%
Tasa libre de riesgo (Cetes 28 días)	8.85%	9.17%	10.17%	10.25%	10.09%
Índice de Referencia	11.41%	12.02%	12.12%	6.84%	14.91%

Los rendimientos presentados son anualizados nominales.

El rendimiento neto es después de comisiones y el que obtuvo el inversionista en el periodo.

*La tasa libre de riesgo es una tasa que no incluye descuentos por comisiones, impuestos o cualquier otro gasto.

El desempeño de la sociedad en el pasado, no necesariamente es indicativo del desempeño que tendrá en el futuro.

Régimen y Política de Inversión

a) Estrategia de administración: Activa.

b) Límites:

	Mín.	Max.
1. Valores de fácil realización y/o valores con vencimiento menor a 3 meses.	20%	100%
2. Valores de Deuda Gubernamentales.	80%	0%
3. Acciones de Fondos de Inversión con tenencia 100% deuda gubernamental	0%	100%
4. Mecanismos de inversión colectiva (ETFs & Trackers) con tenencia 100% deuda gubernamental	0%	100%
5. Reporto.	0%	49%

c) Política de inversión: El Fondo seleccionará valores gubernamentales, mayoritariamente en tasa fija y complementariamente en tasa real, de igual forma se podrá invertir de forma directa en acciones de fondos de inversión y/o ETF's gubernamentales, los cuales no estarán apalancados ni realizarán réplicas sintéticas y deberán operar en la BMV y/o estar inscritas en el RNV o listados en el SIC. Asimismo, podrá invertir en instrumentos con duración mayor a un año con cupón fijo y/o revisable en pesos y/o UDIS, restringido a la duración de la cartera. Para buscar liquidez, el Fondo podrá invertir en reportos sobre valores gubernamentales.

d) Índice o base de referencia: PIPG-Fix1A.

e) El Fondo no invertirá en activos emitidos por sociedades del mismo consorcio empresarial al que ésta pertenece. Asimismo, el Fondo podrá invertir en acciones de fondos de inversión no administradas por la Operadora de acuerdo a lo establecido en los parámetros de inversión antes mencionados.

f) El Fondo no invertirá en instrumentos financieros derivados, ni en valores estructurados, ni en títulos fiduciarios de capital (CKD's), ni en valores respaldados por activos (ABS), ni celebrará operaciones de préstamos de valores.

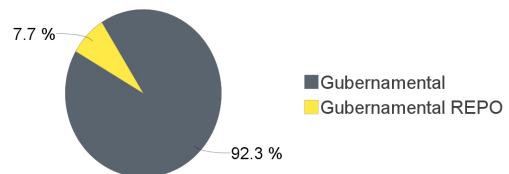
g) El fondo podrá realizar operaciones de préstamo de valores.

Composición de la Cartera de Inversión:

Principales inversiones en el mes de abril del 2025

	Clave de Pizarra	Emisora	Subyacente	Tipo	Monto (\$)	% Part
1	BI_CETES_261001	GUBERNAMENTAL		Deuda	400,685,715	13%
2	BI_CETES_260305	GUBERNAMENTAL		Deuda	326,448,395	10%
3	BI_CETES_270121	GUBERNAMENTAL		Deuda	304,278,730	10%
4	BI_CETES_260219	GUBERNAMENTAL		Deuda	280,674,180	9%
5	BI_CETES_260416	GUBERNAMENTAL		Deuda	277,310,160	9%
6	M_BONOS_260903	GUBERNAMENTAL REPO		Reporto	244,116,903	8%
7	BI_CETES_251030	GUBERNAMENTAL		Deuda	230,308,056	7%
8	BI_CETES_251224	GUBERNAMENTAL		Deuda	189,579,160	6%
9	BI_CETES_260108	GUBERNAMENTAL		Deuda	188,934,720	6%
10	BI_CETES_270318	GUBERNAMENTAL		Deuda	171,762,280	5%
Otros					543,418,170	17%
Total					3,157,516,469	100%

Por Sector de Actividad Económica



Comisiones y Remuneraciones por la Prestación de Servicios

Información sobre comisiones y remuneraciones

i) Comisiones Pagadas Directamente por el Cliente

Concepto	Serie más representativa			
	BOE5		BF2	
	%	\$	%	\$
Incumplimiento del plazo mínimo de permanencia	N/A	N/A	N/A	N/A
Incumplimiento del saldo mínimo de Inversión	N/A	N/A	N/A	N/A
Compra de acciones	N/A	N/A	N/A	N/A
Venta de acciones	N/A	N/A	N/A	N/A
Servicio por asesoría	N/A	N/A	N/A	N/A
Servicio de administración de acciones	N/A	N/A	N/A	N/A
Otras	N/A	N/A	N/A	N/A
Total	N/A	N/A	N/A	N/A

*Monto por cada \$1,000.00 invertidos

ii) Comisiones Pagadas por el Fondo de Inversión

Concepto	Serie más representativa			
	BOE5		BF2	
	%	\$	%	\$
Administración de activos	1.7377%	\$17.3767	1.6020%	\$16.0198
Administración Activos / sobre desempeño	0.0000%	0.0000	0.0000%	0.0000
Distribución de acciones	0.0000%	0.0000	0.0000%	0.0000
Valuación de acciones	0.0000%	0.0000	0.0071%	\$0.0712
Depósito de Activos Objeto de Inversión	0.0000%	0.0000	0.0071%	\$0.0714
Depósito de acciones	0.0000%	0.0000	0.0000%	0.0000
Contabilidad	0.0000%	0.0000	0.0043%	\$0.0432
Otras	0.0000%	0.0000	0.0500%	\$0.4997
Total	1.7377%	\$17.3767	1.6705%	\$16.7052

*Monto por cada \$1,000.00 invertidos

**Proveeduría de precios, mantenimiento de sistemas, custodia, cuotas a la BMV o alguna otra bolsa y CNBV, calificadora, auditoría, honorarios a abogados, en su caso.

Las comisiones por compra y venta de acciones, pueden disminuir el monto total de su inversión. Esto implica que usted recibiría un monto menor después de una operación. Lo anterior, junto con las comisiones pagadas por el fondo, representa una reducción del rendimiento total que recibiría por su inversión en el fondo. Algunos prestadores de servicios pueden establecer acuerdos con el fondo y ofrecerle descuentos por sus servicios. Para conocer de su existencia y el posible beneficio para usted pregunte con su distribuidor. El prospecto de información, contiene un mayor detalle de los conflictos de interés a los que pudiera estar sujeto.

Política para la Compra-Venta de Acciones

Plazo mínimo de permanencia	No existe.	Liquidez	Diaria.
Recepción de órdenes	Compra y Venta: Todos los días hábiles.	Horario	08:00 hrs a 13:00 hrs
Ejecución de operaciones	Compra y Venta: Mismo día de la solicitud.	Límites de recompra	Hasta el 100% de la tenencia de cada inversionista, siempre y cuando el importe de las solicitudes de venta no exceda del 20% de los activos netos del Fondo el día de la operación
Liquidación de operaciones	Compra y Venta: Mismo día en que se ejecute la operación.	Diferencial*	Nunca se ha aplicado diferencial.

*El fondo de inversión ante condiciones desordenadas de mercado u operaciones inusuales, podrá aplicar a las operaciones de compra-venta de sus acciones, un diferencial sobre el precio actualizado de valuación de dichas acciones, que haya determinado previamente, y conservarlo a favor de los inversionistas que permanecen en el Fondo.

Prestadores de Servicios

Operadora	SURA Investment Management México, S.A. de C.V., Sociedad Operadora de Fondos de Inversión.
Distribuidora(s)	Para mayor información, consultar prospecto de información.
Valuadora	Operadora COVAF, S.A. de C.V., Sociedad Operadora Limitada de Fondos de Inversión.
Institución Calificadora de Valores	Moody's de México S.A de C.V.

Centro de Atención al Cliente

Contacto	Centro de Atención a Clientes y por correo electrónico: Ueap@surainvestments.com servicioalcliente.mx@surainvestments.com
Número Telefónico	Telefonos: 4433108197 y 5591387500, extensión 911.
Horario	8:30 a 15:00 horas.

Página(s) Electrónica(s)

Página de internet Operadora	www.suraim.com.mx www.suramexico.com/inversiones
Página de internet Distribuidora	Consultar Prospecto.

Advertencias

Las inversiones realizadas en el fondo de inversión no se encuentran protegidas ni garantizadas por el Gobierno Federal ni las entidades de la administración pública paraestatal.

La autorización de los prospectos de información al público inversionista no implica certificación sobre la bondad de las acciones que emitan o sobre la solvencia, liquidez, calidad crediticia o desempeño futuro de los fondos, ni de los Activos Objeto de Inversión que conforman su cartera.

Ningún intermediario financiero, apoderado para celebrar operaciones con el público o cualquier persona, está autorizado para proporcionar información o hacer declaración alguna adicional al contenido del documento con información clave para la inversión, por lo que deberán entenderse como no autorizadas por el Fondo de Inversión. En caso de requerir mayor detalle relativo al Fondo de Inversión, visite la página electrónica de la Sociedad Operadora y/o del Grupo Financiero a la que pertenecemos, así como en la página de la(s) sociedad(es) distribuidora(s), donde podrá consultar el prospecto de información al público inversionista.

El presente documento y el prospecto de información son los únicos documentos de venta que reconoce el Fondo de Inversión como válidos.

DOCUMENTO CON INFORMACIÓN CLAVE PARA LA INVERSIÓN

Administrado por SURA Investment Management México, S.A. de C.V., Sociedad Operadora de Fondos de Inversión.

SURA Gubernamental, S.A. de C.V., Fondo de Inversión en Instrumentos de Deuda

Tipo	Instrumentos de Deuda	Clase y Serie Accionaria	Posibles adquirentes	Montos mínimos de inversión (\$)
Categoría	Corto Plazo Gubernamental(IDCPGUB)	EMP	Personas Físicas	Serie sin monto mínimo de inversión
Clave de pizarra	SURGOB			
Calificación	Aaa-bf.mx/MRA2 (AAA/2)			
Fecha de Autorización	12 de Marzo de 2021			

Importante: El valor de un fondo de inversión, cualquiera que sea su política de inversión, está sujeta a la fluctuación de los mercados, por lo que el inversionista puede obtener ganancias y pérdidas.

Objetivo de Inversión

El Fondo buscará obtener ingresos atractivos, tratando de preservar el capital o, incluso obtener ingresos adicionales derivados de movimientos en los mercados. El Fondo invertirá en valores gubernamentales de manera directa y en mecanismos de inversión colectiva (acciones de fondos de inversión y/o ETF's & Trackers), que inviertan en valores gubernamentales. No existe plazo mínimo de permanencia, sin embargo, el inversionista deberá considerar lo establecido en el horizonte fijado, por lo que se recomienda que, para lograr el objetivo de inversión, permanezca en el Fondo por lo menos un año calendario.

Información Relevante

No hay información relevante que revelar.

Valor en riesgo (VaR) de la cartera de inversión respecto de sus activos netos: 0.10% con una probabilidad del 95%, en condiciones normales de mercado.

Bajo condiciones normales de mercado, la pérdida que en un escenario pesimista (5 en 100 veces) puede enfrentar la sociedad de inversión en un lapso de un día, es de \$1.00 peso por cada \$1000.00 pesos invertidos. (Este dato es solo una estimación, las expectativas de pérdida podrían ser mayores, incluso por el monto total de la inversión realizada).

Desempeño Histórico

Serie accionaria : EMP

Índice(s) de Referencia: PIPG-Fix1A

EMP	Último Mes	Últimos 3 Meses	Últimos 12 Meses	Mes Rendimiento Más Bajo	Mes Rendimientos Más Alto
Rendimiento bruto	11.93%	12.89%	12.37%	5.33%	16.30%
Rendimiento neto	10.24%	11.26%	10.73%	3.86%	14.46%
Tasa libre de riesgo (Cetes 28 días)	8.85%	9.17%	10.17%	10.25%	10.09%
Índice de Referencia	11.41%	12.02%	12.12%	6.84%	14.91%

Los rendimientos presentados son anualizados nominales.

El rendimiento neto es después de comisiones y el que obtuvo el inversionista en el periodo.

*La tasa libre de riesgo es una tasa que no incluye descuentos por comisiones, impuestos o cualquier otro gasto.

El desempeño de la sociedad en el pasado, no necesariamente es indicativo del desempeño que tendrá en el futuro.

Régimen y Política de Inversión

a) Estrategia de administración: Activa.

b) Límites:

	Mín.	Max.
1. Valores de fácil realización y/o valores con vencimiento menor a 3 meses.	20%	100%
2. Valores de Deuda Gubernamentales.	80%	0%
3. Acciones de Fondos de Inversión con tenencia 100% deuda gubernamental	0%	100%
4. Mecanismos de inversión colectiva (ETFs & Trackers) con tenencia 100% deuda gubernamental	0%	100%
5. Reporto.	0%	49%

c) Política de inversión: El Fondo seleccionará valores gubernamentales, mayoritariamente en tasa fija y complementariamente en tasa real, de igual forma se podrá invertir de forma directa en acciones de fondos de inversión y/o ETF's gubernamentales, los cuales no estarán apalancados ni realizarán réplicas sintéticas y deberán operar en la BMV y/o estar inscritas en el RNV o listados en el SIC. Asimismo, podrá invertir en instrumentos con duración mayor a un año con cupón fijo y/o revisable en pesos y/o UDIS, restringido a la duración de la cartera. Para buscar liquidez, el Fondo podrá invertir en reportos sobre valores gubernamentales.

d) Índice o base de referencia: PIPG-Fix1A.

e) El Fondo no invertirá en activos emitidos por sociedades del mismo consorcio empresarial al que ésta pertenece. Asimismo, el Fondo podrá invertir en acciones de fondos de inversión no administradas por la Operadora de acuerdo a lo establecido en los parámetros de inversión antes mencionados.

f) El Fondo no invertirá en instrumentos financieros derivados, ni en valores estructurados, ni en títulos fiduciarios de capital (CKD's), ni en valores respaldados por activos (ABS), ni celebrará operaciones de préstamos de valores.

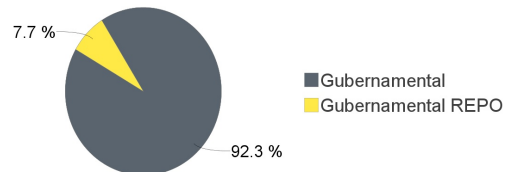
g) El fondo podrá realizar operaciones de préstamo de valores.

Composición de la Cartera de Inversión:

Principales inversiones en el mes de abril del 2025

	Clave de Pizarra	Emisora	Subyacente	Tipo	Monto (\$)	% Part
1	BI_CETES_261001	GUBERNAMENTAL		Deuda	400,685,715	13%
2	BI_CETES_260305	GUBERNAMENTAL		Deuda	326,448,395	10%
3	BI_CETES_270121	GUBERNAMENTAL		Deuda	304,278,730	10%
4	BI_CETES_260219	GUBERNAMENTAL		Deuda	280,674,180	9%
5	BI_CETES_260416	GUBERNAMENTAL		Deuda	277,310,160	9%
6	M_BONOS_260903	GUBERNAMENTAL REPO		Reporto	244,116,903	8%
7	BI_CETES_251030	GUBERNAMENTAL		Deuda	230,308,056	7%
8	BI_CETES_251224	GUBERNAMENTAL		Deuda	189,579,160	6%
9	BI_CETES_260108	GUBERNAMENTAL		Deuda	188,934,720	6%
10	BI_CETES_270318	GUBERNAMENTAL		Deuda	171,762,280	5%
Otros					543,418,170	17%
Total					3,157,516,469	100%

Por Sector de Actividad Económica



Comisiones y Remuneraciones por la Prestación de Servicios

Información sobre comisiones y remuneraciones

i) Comisiones Pagadas Directamente por el Cliente

Concepto	Serie más representativa			
	EMP		BF2	
	%	\$	%	\$
Incumplimiento del plazo mínimo de permanencia	N/A	N/A	N/A	N/A
Incumplimiento del saldo mínimo de Inversión	N/A	N/A	N/A	N/A
Compra de acciones	N/A	N/A	N/A	N/A
Venta de acciones	N/A	N/A	N/A	N/A
Servicio por asesoría	N/A	N/A	N/A	N/A
Servicio de administración de acciones	N/A	N/A	N/A	N/A
Otras	N/A	N/A	N/A	N/A
Total	N/A	N/A	N/A	N/A

*Monto por cada \$1,000.00 invertidos

ii) Comisiones Pagadas por el Fondo de Inversión

Concepto	Serie más representativa			
	EMP		BF2	
	%	\$	%	\$
Administración de activos	0.9155%	\$9.1552	1.6020%	\$16.0198
Administración Activos / sobre desempeño	0.0000%	0.0000	0.0000%	0.0000
Distribución de acciones	0.0000%	0.0000	0.0000%	0.0000
Valuación de acciones	0.0072%	\$0.0725	0.0071%	\$0.0712
Depósito de Activos Objeto de Inversión	0.0072%	\$0.0725	0.0071%	\$0.0714
Depósito de acciones	0.0000%	0.0000	0.0000%	0.0000
Contabilidad	0.0043%	\$0.0428	0.0043%	\$0.0432
Otras	0.0501%	\$0.5005	0.0500%	\$0.4997
Total	0.9843%	\$9.8435	1.6705%	\$16.7052

*Monto por cada \$1,000.00 invertidos

**Proveeduría de precios, mantenimiento de sistemas, custodia, cuotas a la BMV o alguna otra bolsa y CNBV, calificadora, auditoría, honorarios a abogados, en su caso.

Las comisiones por compra y venta de acciones, pueden disminuir el monto total de su inversión. Esto implica que usted recibiría un monto menor después de una operación. Lo anterior, junto con las comisiones pagadas por el fondo, representa una reducción del rendimiento total que recibiría por su inversión en el fondo. Algunos prestadores de servicios pueden establecer acuerdos con el fondo y ofrecerle descuentos por sus servicios. Para conocer de su existencia y el posible beneficio para usted pregunte con su distribuidor. El prospecto de información, contiene un mayor detalle de los conflictos de interés a los que pudiera estar sujeto.

Política para la Compra-Venta de Acciones

Plazo mínimo de permanencia	No existe.	Liquidez	Diaria.
Recepción de órdenes	Compra y Venta: Todos los días hábiles.	Horario	08:00 hrs a 13:00 hrs
Ejecución de operaciones	Compra y Venta: Mismo día de la solicitud.	Límites de recompra	Hasta el 100% de la tenencia de cada inversionista, siempre y cuando el importe de las solicitudes de venta no exceda del 20% de los activos netos del Fondo el día de la operación
Liquidación de operaciones	Compra y Venta: Mismo día en que se ejecute la operación.	Diferencial*	Nunca se ha aplicado diferencial.

*El fondo de inversión ante condiciones desordenadas de mercado u operaciones inusuales, podrá aplicar a las operaciones de compra-venta de sus acciones, un diferencial sobre el precio actualizado de valuación de dichas acciones, que haya determinado previamente, y conservarlo a favor de los inversionistas que permanecen en el Fondo.

Prestadores de Servicios

Operadora	SURA Investment Management México, S.A. de C.V., Sociedad Operadora de Fondos de Inversión.
Distribuidora(s)	Para mayor información, consultar prospecto de información.
Valuadora	Operadora COVAF, S.A. de C.V., Sociedad Operadora Limitada de Fondos de Inversión.
Institución Calificadora de Valores	Moody's de México S.A de C.V.

Centro de Atención al Cliente

Contacto	Centro de Atención a Clientes y por correo electrónico: Ueap@surainvestments.com servicioalcliente.mx@surainvestments.com
Número Telefónico	Telefonos: 4433108197 y 5591387500, extensión 911.
Horario	8:30 a 15:00 horas.

Página(s) Electrónica(s)

Página de internet Operadora	www.suraim.com.mx www.suramexico.com/inversiones
Página de internet Distribuidora	Consultar Prospecto.

Advertencias

Las inversiones realizadas en el fondo de inversión no se encuentran protegidas ni garantizadas por el Gobierno Federal ni las entidades de la administración pública paraestatal.

La autorización de los prospectos de información al público inversionista no implica certificación sobre la bondad de las acciones que emitan o sobre la solvencia, liquidez, calidad crediticia o desempeño futuro de los fondos, ni de los Activos Objeto de Inversión que conforman su cartera.

Ningún intermediario financiero, apoderado para celebrar operaciones con el público o cualquier persona, está autorizado para proporcionar información o hacer declaración alguna adicional al contenido del documento con información clave para la inversión, por lo que deberán entenderse como no autorizadas por el Fondo de Inversión. En caso de requerir mayor detalle relativo al Fondo de Inversión, visite la página electrónica de la Sociedad Operadora y/o del Grupo Financiero a la que pertenecemos, así como en la página de la(s) sociedad(es) distribuidora(s), donde podrá consultar el prospecto de información al público inversionista.

El presente documento y el prospecto de información son los únicos documentos de venta que reconoce el Fondo de Inversión como válidos.