

Administrado por Operadora Valmex de Fondos de Inversión, S.A. de C.V.

Tipo	Renta Variable	Clase y Serie Accionaria	Posibles adquirientes	Montos mínimos de inversión (\$)
Categoría	Especializado en acciones internacionales (RVESACCINT)	BOCF	Cajas y fondos de ahorro	No aplica
Clave de pizarra	VLMXTEC			
Calificación	No aplica			
Fecha de Autorización	06 de Marzo de 2024			

**Importante:** El valor de un fondo de inversión, cualquiera que sea su política de inversión, está sujeto a la fluctuación de los mercados, por lo que el inversionista puede obtener ganancias o pérdidas.

**Objetivo de Inversión**

Es un fondo que invierte los recursos captados del público inversionista principalmente en acciones de los mercados de capitales internacionales listadas en el SIC (Sistema Internacional de Cotizaciones). Así mismo, la inversión complementaria podrá realizarse también en Certificados Bursátiles Fiduciarios Inmobiliarios (FIBRAS y/o REITs) nacionales o internacionales, listadas en el SIC o en las bolsas de valores, en chequeras denominadas en dólares, ya sean domiciliadas en México o Estados Unidos, en reportos y en valores gubernamentales. Plazo de inversión sugerido: mayor a un año

**Información Relevante**

Operadora Valmex de Fondos de Inversión, S.A. de C.V. en su carácter de Sociedad Operadora del Fondo, podrá contratar los servicios de un Asesor en Inversiones "J.P. Morgan Investment Management, Inc.", cuya función principal será proporcionar el servicio de asesoría para la administración de activos y para el manejo de la cartera de valores del Fondo de Inversión. Permaneciendo la decisión de la Operadora para realizar las mismas. Los Fondos de Inversión no cuentan con asambleas de accionistas, consejo de admón o comisario. Las funciones de la asamblea de accionistas, así como las actividades del consejo de Admón están encomendadas a la Operadora Valmex de Fondos de Inversión. La vigilancia del Fondo de Inversión está asignada al contralor normativo de dicha sociedad operadora.

**Valor en Riesgo (VaR) de la cartera de inversión respecto a sus activos netos: 5% con un probabilidad de 97.5%.**

La pérdida que en un escenario pesimista (2.5 en 100 veces) puede enfrentar el Fondo de Inversión en un lapso de un día, es de \$50 pesos por cada 1,000 pesos invertidos. (Este dato es solo una estimación, las expectativas de pérdida podrían ser mayores, incluso por el monto total de la inversión realizada).

El valor en riesgo es válido únicamente bajo condiciones normales de mercado.

**Desempeño Histórico**

Serie : BOCF

Índice de Referencia		%				
Russell 1000 Equal Weight Technology Index (Total Return)		100%				
BOCF	Último Mes	Últimos 3 Meses	Últimos 12 Meses	2024	2023	2022
Rendimiento bruto	0.20%	-18.13%	29.97%	57.88%	43.46%	-45.11%
Rendimiento neto	0.07%	-18.45%	27.93%	55.42%	41.27%	-46.31%
Tasa libre de riesgo (Cetes 28 días)	0.74%	2.29%	10.17%	10.73%	11.08%	7.57%
Índice de Referencia	-2.35%	-18.36%	19.86%	42.16%	26.58%	-37.62%

El rendimiento neto es después de comisiones y el que obtuvo el inversionista en el periodo. La tasa libre de riesgo es una tasa que no incluye descuentos por comisiones o cualquier otro gasto. El desempeño del fondo en el pasado, no necesariamente es indicativo del desempeño que tendrá en el futuro.

**Régimen y Política de Inversión**

a) **Estrategia de administración** Activa, en la que toma riesgos buscando aprovechar oportunidades de mercado para tratar de incrementar su rendimiento por arriba de su base de referencia (Russell 1000 Equal Weight Technology Index (Total Return))

**b) \*Parámetros:**

	Min.	Max.
Depósitos en chequeras denominados en Dólares	0%	20%
Valores con vencimiento menor de tres meses y/o valores de fácil realización	1%	
Valores de renta variable (a través de acciones, listados en el SIC)	80%	99%
Acciones Internacionales (listadas en el SIC)	80%	99%
Préstamo de valores (Plazo de 21 días naturales)	0%	30%
Reportos en conjunto sin contravenir el régimen de inversión del Fondo.	0%	20%
Valores de Deuda Gubernamentales	0%	20%
Var establecido**		5%

**c) Política de inversión**

Estrategia de inversión activa, seleccionando aquellas emisoras que de acuerdo al punto de vista de Operadora Valmex presentan un potencial de crecimiento, de acuerdo a sus fundamentos (valuación, crecimiento de utilidades, razones de solvencia, etc.). **Riesgo de liquidez Alto**

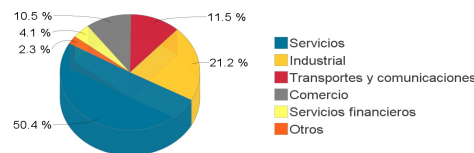
**d) Índice de referencia** Russell 1000 Equal Weight Technology Index

e) **\*Invierte en activos emitidos por fondos del mismo consorcio empresarial al que pertenece la operadora** No

f) **Celebración de Operaciones** Préstamo de valores, el fondo de inversión no invertirá en instrumentos financieros derivados de forma directa, valores estructurados, valores respaldados por activos ni en certificados bursátiles fiduciarios indizados. Pero podrá invertir en certificados bursátiles fiduciarios inmobiliarios (FIBRAS y/o REITs) nacionales o internacionales. \* Para mayor detalle consultar con el prospecto de información

**Composición de la Cartera de Inversión:****Principales inversiones al mes de abril del 2025**

	Clave de Pizarra	Emisora	Subyacente	Tipo	Monto (\$)	% Part
1	1ASP_NFLX_*	NFLX		RV	209,407,473	5.08%
2	1ASP_TTWO_*	TTWO		RV	187,836,559	4.55%
3	1ASP_NOWW_*	NOW		RV	168,468,270	4.08%
4	1ASP_SNOW_*	SNOW		RV	145,419,381	3.53%
5	1ASP_META_*	FACEBOK		RV	139,066,995	3.37%
6	1ASP_BABA_N	BABA		RV	131,516,981	3.19%
7	1ASP_INTU_*	INTU		RV	120,694,215	2.93%
8	1ASP_GOOG_*	GOOG		RV	113,135,722	2.74%
9	1ASP_AMZN_*	AMZN		RV	104,661,949	2.54%
10	1ASP_TSM_N	TSM		RV	103,642,964	2.51%
Otros					2,700,691,666	65.51%
Total					4,124,542,175	100%

**Por Sector de Actividad Económica**

Administrado por Operadora Valmex de Fondos de Inversión, S.A. de C.V.

**Comisiones y Remuneraciones por la Prestación de Servicios**

**i) Comisiones Pagadas Directamente por el Cliente**

Concepto	BOCF		Serie más representativa	
	%	\$	B1FI	
			%	\$
Incumplimiento del plazo mínimo de permanencia	Variable	Variable	Variable	Variable
Incumplimiento del saldo mínimo de Inversión	Variable	Variable	Variable	Variable
Compra de acciones	Variable	Variable	Variable	Variable
Venta de acciones	Variable	Variable	Variable	Variable
Servicio por asesoría	Variable	Variable	Variable	Variable
Servicio de administración de acciones	Variable	Variable	Variable	Variable
Otras	Variable	Variable	Variable	Variable
Total	Variable	Variable	Variable	Variable

**ii) Comisiones Pagadas por el Fondo de Inversión**

Concepto	BOCF		Serie más representativa	
	%	\$	B1FI	
			%	\$
Administración de activos	1.3503%	\$13.5030	1.3503%	\$13.5028
Administración Activos / sobre desempeño	n/a	n/a	n/a	n/a
Distribución de acciones	0.0000%	\$0.0000	1.2130%	\$12.1296
Valuación de acciones	0.0048%	\$0.0476	0.0047%	\$0.0473
Depósito de Activos Objeto de Inversión	n/a	n/a	n/a	n/a
Depósito de acciones	n/a	n/a	n/a	n/a
Contabilidad	0.0022%	\$0.0224	0.0022%	\$0.0221
Otras	0.0126%	\$0.1261	0.0128%	\$0.1279
Total	1.3699%	\$13.6992	2.5830%	\$25.8296

\* Monto por cada \$1,000 pesos invertidos. Para mayor detalle consultar el Prospecto de Información.

**Política para la Compra-Venta de Acciones**

<b>Plazo mínimo de permanencia</b>	No hay plazo mínimo	<b>Liquidez</b>	Diaria
<b>Recepción de órdenes</b>	Diario	<b>Horario</b>	7:30 - 13:00
<b>Ejecución de operaciones</b>	Compra: Mismo día hábil de la solicitud Venta: Mismo día hábil de la solicitud	<b>Límites de recompra</b>	1% (ver prospecto)
<b>Liquidación de operaciones</b>	Venta: 24 Hrs después de la ejecución Compra: 24 Hrs después de la ejecución	<b>Diferencial*</b>	Desde su creación, el fondo no ha aplicado diferencial

\* El Fondo de Inversión ante condiciones desordenadas de mercado u operaciones inusuales, podrá aplicar al precio de valuación de sus acciones, el diferencial que haya determinado previamente y conservarlo a favor de quienes permanen en el Fondo.

**Prestadores de Servicios**

<b>Operadora</b>	Operadora Valmex de Fondos de Inversión, S.A. de C.V.
<b>Distribuidora(s)</b>	Valores Mexicanos Casa de Bolsa, S.A. de C.V. y otras Sociedades Distribuidoras (consultar prospecto)
<b>Valuadora</b>	Operadora COVAF, S.A. de C.V., Sociedad Operadora Limitada de Fondos de Inversión.
<b>Institución Calificadora de Valores</b>	No Aplica

**Centro de Atención al Cliente**

<b>Contacto</b>	cat@valmex.com.mx
<b>Número Telefónico</b>	52-79-12-00
<b>Horario</b>	08:00-15:00

**Página(s) Electrónica(s)**

<b>Página de internet Operadora</b>	https://operadoravalmex.mx/
<b>Página de internet Distribuidora</b>	https://operadoravalmex.mx/

**Información sobre comisiones y remuneraciones**

Las comisiones por compra y venta de acciones, pueden disminuir el monto total de su inversión. Esto implica que usted recibiría un monto menor después de una operación. Lo anterior, junto con las comisiones pagadas por el Fondo de Inversión, representa una reducción del rendimiento total que recibiría por su participación en el propio Fondo.

Algunos prestadores de servicios pueden establecer acuerdos con el Fondo de Inversión y ofrecerle descuentos por sus servicios. Para conocer de su existencia y el posible beneficio para usted, pregunte con su distribuidor.

El prospecto de información, contiene un mayor detalle de los conflictos de interés a los que pudiera estar sujeto.

**Advertencias**

El Fondo de Inversión no cuenta con garantía alguna del Gobierno Federal ni de las entidades de la administración pública paraestatal, ni de la sociedad operadora ni del Grupo Financiero al que, en su caso, esta última pertenezca. La inversión en la sociedad se encuentra respaldada hasta por el monto de su patrimonio.

La autorización de los prospectos de información al público inversionista no implica certificación sobre la bondad de las acciones que emitan o sobre la solvencia, liquidez, calidad crediticia o desempeño futuro de los fondos, ni de los Activos Objeto de Inversión que conforma su cartera.

Ningún intermediario financiero, apoderado para celebrar operaciones con el público o cualquier otra persona, está autorizado para proporcionar información o hacer declaración alguna adicional al contenido del presente documento o el prospecto de información al público inversionista, por lo que deberán entenderse como no autorizadas por el Fondo de Inversión.

Para mayor información, visite la página electrónica de nuestra operadora y/o distribuidora(s), donde podrá consultar el prospecto de información al público inversionista de la sociedad, así como la información actualizada sobre la cartera de inversiones de la sociedad.

El documento y el prospecto de información al público inversionista, son los únicos documentos de venta que reconoce el Fondo de Inversión como válidos.

Administrado por Operadora Valmex de Fondos de Inversión, S.A. de C.V.

Tipo	Renta Variable	Clase y Serie Accionaria	Posibles adquirientes	Montos mínimos de inversión (\$)
Categoría	Especializado en acciones internacionales (RVESACCINT)	BOCO	Morales contribuyentes	No aplica
Clave de pizarra	VLMXTEC			
Calificación	No aplica			
Fecha de Autorización	06 de Marzo de 2024			

**Importante:** El valor de un fondo de inversión, cualquiera que sea su política de inversión, está sujeto a la fluctuación de los mercados, por lo que el inversionista puede obtener ganancias o pérdidas.

**Objetivo de Inversión**

Es un fondo que invierte los recursos captados del público inversionista principalmente en acciones de los mercados de capitales internacionales listadas en el SIC (Sistema Internacional de Cotizaciones). Así mismo, la inversión complementaria podrá realizarse también en Certificados Bursátiles Fiduciarios Inmobiliarios (FIBRAS y/o REITs) nacionales o internacionales, listadas en el SIC o en las bolsas de valores, en chequeras denominadas en dólares, ya sean domiciliadas en México o Estados Unidos, en reportos y en valores gubernamentales. Plazo de inversión sugerido: mayor a un año

**Información Relevante**

Operadora Valmex de Fondos de Inversión, S.A. de C.V. en su carácter de Sociedad Operadora del Fondo, podrá contratar los servicios de un Asesor en Inversiones "J.P. Morgan Investment Management, Inc.", cuya función principal será proporcionar el servicio de asesoría para la administración de activos y para el manejo de la cartera de valores del Fondo de Inversión. Permaneciendo la decisión de la Operadora para realizar las mismas. Los Fondos de Inversión no cuentan con asambleas de accionistas, consejo de admón o comisario. Las funciones de la asamblea de accionistas, así como las actividades del consejo de Admón están encomendadas a la Operadora Valmex de Fondos de Inversión. La vigilancia del Fondo de Inversión está asignada al contralor normativo de dicha sociedad operadora.

**Valor en Riesgo (VaR) de la cartera de inversión respecto a sus activos netos: 5% con un probabilidad de 97.5%.**

La pérdida que en un escenario pesimista (2.5 en 100 veces) puede enfrentar el Fondo de Inversión en un lapso de un día, es de \$50 pesos por cada 1,000 pesos invertidos. (Este dato es solo una estimación, las expectativas de pérdida podrían ser mayores, incluso por el monto total de la inversión realizada).

El valor en riesgo es válido únicamente bajo condiciones normales de mercado.

**Desempeño Histórico**

Serie : BOCO

Índice de Referencia		%				
Russell 1000 Equal Weight Technology Index (Total Return)		100%				
BOCO	Último Mes	Últimos 3 Meses	Últimos 12 Meses	2024	2023	2022
Rendimiento bruto	0.20%	-18.13%	29.97%	57.88%	43.46%	-45.12%
Rendimiento neto	0.07%	-18.45%	27.92%	55.41%	41.27%	-46.31%
Tasa libre de riesgo (Cetes 28 días)	0.74%	2.29%	10.17%	10.73%	11.08%	7.57%
Índice de Referencia	-2.35%	-18.36%	19.86%	42.16%	26.58%	-37.62%

El rendimiento neto es después de comisiones y el que obtuvo el inversionista en el periodo. La tasa libre de riesgo es una tasa que no incluye descuentos por comisiones o cualquier otro gasto. El desempeño del fondo en el pasado, no necesariamente es indicativo del desempeño que tendrá en el futuro.

**Régimen y Política de Inversión**

a) **Estrategia de administración** Activa, en la que toma riesgos buscando aprovechar oportunidades de mercado para tratar de incrementar su rendimiento por arriba de su base de referencia (Russell 1000 Equal Weight Technology Index (Total Return))

**b) \*Parámetros:**

	Min.	Max.
Depósitos en chequeras denominados en Dólares	0%	20%
Valores con vencimiento menor de tres meses y/o valores de fácil realización	1%	
Valores de renta variable (a través de acciones, listados en el SIC)	80%	99%
Acciones Internacionales (listadas en el SIC)	80%	99%
Préstamo de valores (Plazo de 21 días naturales)	0%	30%
Reportos en conjunto sin contravenir el régimen de inversión del Fondo.	0%	20%
Valores de Deuda Gubernamentales	0%	20%
Var establecido**		5%

**c) Política de inversión**

Estrategia de inversión activa, seleccionando aquellas emisoras que de acuerdo al punto de vista de Operadora Valmex presentan un potencial de crecimiento, de acuerdo a sus fundamentos (valuación, crecimiento de utilidades, razones de solvencia, etc.). **Riesgo de liquidez Alto**

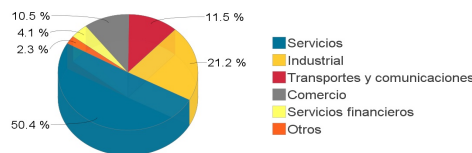
**d) Índice de referencia** Russell 1000 Equal Weight Technology Index

e) **\*Invierte en activos emitidos por fondos del mismo consorcio empresarial al que pertenece la operadora** No

f) **Celebración de Operaciones** Préstamo de valores, el fondo de inversión no invertirá en instrumentos financieros derivados de forma directa, valores estructurados, valores respaldados por activos ni en certificados bursátiles fiduciarios indizados. Pero podrá invertir en certificados bursátiles fiduciarios inmobiliarios (FIBRAS y/o REITs) nacionales o internacionales. \* Para mayor detalle consultar con el prospecto de información

**Composición de la Cartera de Inversión:****Principales inversiones al mes de abril del 2025**

	Clave de Pizarra	Emisora	Subyacente	Tipo	Monto (\$)	% Part
1	1ASP_NFLX_*	NFLX		RV	209,407,473	5.08%
2	1ASP_TTWO_*	TTWO		RV	187,836,559	4.55%
3	1ASP_NOWW_*	NOW		RV	168,468,270	4.08%
4	1ASP_SNOW_*	SNOW		RV	145,419,381	3.53%
5	1ASP_META_*	FACEBOK		RV	139,066,995	3.37%
6	1ASP_BABA_N	BABA		RV	131,516,981	3.19%
7	1ASP_INTU_*	INTU		RV	120,694,215	2.93%
8	1ASP_GOOG_*	GOOG		RV	113,135,722	2.74%
9	1ASP_AMZN_*	AMZN		RV	104,661,949	2.54%
10	1ASP_TSM_N	TSM		RV	103,642,964	2.51%
Otros					2,700,691,666	65.51%
Total					4,124,542,175	100%

**Por Sector de Actividad Económica**

Administrado por Operadora Valmex de Fondos de Inversión, S.A. de C.V.

**Comisiones y Remuneraciones por la Prestación de Servicios**

**i) Comisiones Pagadas Directamente por el Cliente**

Concepto	Serie más representativa			
	BOCO		B1FI	
	%	\$	%	\$
Incumplimiento del plazo mínimo de permanencia	Variable	Variable	Variable	Variable
Incumplimiento del saldo mínimo de Inversión	Variable	Variable	Variable	Variable
Compra de acciones	Variable	Variable	Variable	Variable
Venta de acciones	Variable	Variable	Variable	Variable
Servicio por asesoría	Variable	Variable	Variable	Variable
Servicio de administración de acciones	Variable	Variable	Variable	Variable
Otras	Variable	Variable	Variable	Variable
Total	Variable	Variable	Variable	Variable

**ii) Comisiones Pagadas por el Fondo de Inversión**

Concepto	Serie más representativa			
	BOCO		B1FI	
	%	\$	%	\$
Administración de activos	1.3502%	\$13.5017	1.3503%	\$13.5028
Administración Activos / sobre desempeño	n/a	n/a	n/a	n/a
Distribución de acciones	0.0000%	\$0.0000	1.2130%	\$12.1296
Valuación de acciones	0.0047%	\$0.0473	0.0047%	\$0.0473
Depósito de Activos Objeto de Inversión	n/a	n/a	n/a	n/a
Depósito de acciones	n/a	n/a	n/a	n/a
Contabilidad	0.0022%	\$0.0221	0.0022%	\$0.0221
Otras	0.0128%	\$0.1279	0.0128%	\$0.1279
Total	1.3699%	\$13.6990	2.5830%	\$25.8296

\* Monto por cada \$1,000 pesos invertidos. Para mayor detalle consultar el Prospecto de Información.

**Política para la Compra-Venta de Acciones**

Plazo mínimo de permanencia	No hay plazo mínimo	Liquidez	Diaria
Recepción de órdenes	Diario	Horario	7:30 - 13:00
Ejecución de operaciones	Compra: Mismo día hábil de la solicitud Venta: Mismo día hábil de la solicitud	Límites de recompra	1% (ver prospecto)
Liquidación de operaciones	Venta: 24 Hrs después de la ejecución Compra: 24 Hrs después de la ejecución	Diferencial*	Desde su creación, el fondo no ha aplicado diferencial

\* El Fondo de Inversión ante condiciones desordenadas de mercado u operaciones inusuales, podrá aplicar al precio de valuación de sus acciones, el diferencial que haya determinado previamente y conservarlo a favor de quienes permanen en el Fondo.

**Prestadores de Servicios**

Operadora	Operadora Valmex de Fondos de Inversión, S.A. de C.V.
Distribuidora(s)	Valores Mexicanos Casa de Bolsa, S.A. de C.V. y otras Sociedades Distribuidoras (consultar prospecto)
Valuadora	Operadora COVAF, S.A. de C.V., Sociedad Operadora Limitada de Fondos de Inversión.
Institución Calificadora de Valores	No Aplica

**Centro de Atención al Cliente**

Contacto	cat@valmex.com.mx
Número Telefónico	52-79-12-00
Horario	08:00-15:00

**Página(s) Electrónica(s)**

Página de internet Operadora	https://operadoravalmex.mx/
Página de internet Distribuidora	https://operadoravalmex.mx/

**Información sobre comisiones y remuneraciones**

Las comisiones por compra y venta de acciones, pueden disminuir el monto total de su inversión. Esto implica que usted recibiría un monto menor después de una operación. Lo anterior, junto con las comisiones pagadas por el Fondo de Inversión, representa una reducción del rendimiento total que recibiría por su participación en el propio Fondo.

Algunos prestadores de servicios pueden establecer acuerdos con el Fondo de Inversión y ofrecerle descuentos por sus servicios. Para conocer de su existencia y el posible beneficio para usted, pregunte con su distribuidor.

El prospecto de información, contiene un mayor detalle de los conflictos de interés a los que pudiera estar sujeto.

**Advertencias**

El Fondo de Inversión no cuenta con garantía alguna del Gobierno Federal ni de las entidades de la administración pública paraestatal, ni de la sociedad operadora ni del Grupo Financiero al que, en su caso, esta última pertenezca. La inversión en la sociedad se encuentra respaldada hasta por el monto de su patrimonio.

La autorización de los prospectos de información al público inversionista no implica certificación sobre la bondad de las acciones que emitan o sobre la solvencia, liquidez, calidad crediticia o desempeño futuro de los fondos, ni de los Activos Objeto de Inversión que conforma su cartera.

Ningún intermediario financiero, apoderado para celebrar operaciones con el público o cualquier otra persona, está autorizado para proporcionar información o hacer declaración alguna adicional al contenido del presente documento o el prospecto de información al público inversionista, por lo que deberán entenderse como no autorizadas por el Fondo de Inversión.

Para mayor información, visite la página electrónica de nuestra operadora y/o distribuidora(s), donde podrá consultar el prospecto de información al público inversionista de la sociedad, así como la información actualizada sobre la cartera de inversiones de la sociedad.

El documento y el prospecto de información al público inversionista, son los únicos documentos de venta que reconoce el Fondo de Inversión como válidos.

Administrado por Operadora Valmex de Fondos de Inversión, S.A. de C.V.

Tipo	Renta Variable	Clase y Serie Accionaria	Posibles adquirientes	Montos mínimos de inversión (\$)
Categoría	Especializado en acciones internacionales (RVESACCINT)	BOFI	Físicas	No aplica
Clave de pizarra	VLMXTEC			
Calificación	No aplica			
Fecha de Autorización	06 de Marzo de 2024			

**Importante:** El valor de un fondo de inversión, cualquiera que sea su política de inversión, está sujeto a la fluctuación de los mercados, por lo que el inversionista puede obtener ganancias o pérdidas.

#### Objetivo de Inversión

Es un fondo que invierte los recursos captados del público inversionista principalmente en acciones de los mercados de capitales internacionales listadas en el SIC (Sistema Internacional de Cotizaciones). Así mismo, la inversión complementaria podrá realizarse también en Certificados Bursátiles Fiduciarios Inmobiliarios (FIBRAS y/o REITs) nacionales o internacionales, listadas en el SIC o en las bolsas de valores, en chequeras denominadas en dólares, ya sean domiciliadas en México o Estados Unidos, en reportos y en valores gubernamentales. Plazo de inversión sugerido: mayor a un año

#### Información Relevante

Operadora Valmex de Fondos de Inversión, S.A. de C.V. en su carácter de Sociedad Operadora del Fondo, podrá contratar los servicios de un Asesor en Inversiones "J.P. Morgan Investment Management, Inc.", cuya función principal será proporcionar el servicio de asesoría para la administración de activos y para el manejo de la cartera de valores del Fondo de Inversión. Permaneciendo la decisión de la Operadora para realizar las mismas. Los Fondos de Inversión no cuentan con asambleas de accionistas, consejo de admón o comisario. Las funciones de la asamblea de accionistas, así como las actividades del consejo de Admón están encomendadas a la Operadora Valmex de Fondos de Inversión. La vigilancia del Fondo de Inversión está asignada al contralor normativo de dicha sociedad operadora.

**Valor en Riesgo (VaR) de la cartera de inversión respecto a sus activos netos: 5% con un probabilidad de 97.5%.**

La pérdida que en un escenario pesimista (2.5 en 100 veces) puede enfrentar el Fondo de Inversión en un lapso de un día, es de \$50 pesos por cada 1,000 pesos invertidos. (Este dato es solo una estimación, las expectativas de pérdida podrían ser mayores, incluso por el monto total de la inversión realizada).

El valor en riesgo es válido únicamente bajo condiciones normales de mercado.

#### Desempeño Histórico

Serie : BOFI

Índice de Referencia						%
Russell 1000 Equal Weight Technology Index (Total Return)						100%
BOFI	Último Mes	Últimos 3 Meses	Últimos 12 Meses	2024	2023	2022
Rendimiento bruto	0.20%	-18.13%	29.97%	57.88%	43.46%	-45.13%
Rendimiento neto	0.06%	-18.46%	27.89%	55.37%	41.23%	-46.33%
Tasa libre de riesgo (Cetes 28 días)	0.74%	2.29%	10.17%	10.73%	11.08%	7.57%
Índice de Referencia	-2.35%	-18.36%	19.86%	42.16%	26.58%	-37.62%

El rendimiento neto es después de comisiones y el que obtuvo el inversionista en el periodo. La tasa libre de riesgo es una tasa que no incluye descuentos por comisiones o cualquier otro gasto. El desempeño del fondo en el pasado, no necesariamente es indicativo del desempeño que tendrá en el futuro.

#### Régimen y Política de Inversión

a) **Estrategia de administración** Activa, en la que toma riesgos buscando aprovechar oportunidades de mercado para tratar de incrementar su rendimiento por arriba de su base de referencia (Russell 1000 Equal Weight Technology Index (Total Return))

#### b) \*Parámetros:

	Min.	Max.
Depósitos en chequeras denominados en Dólares	0%	20%
Valores con vencimiento menor de tres meses y/o valores de fácil realización	1%	
Valores de renta variable (a través de acciones, listados en el SIC)	80%	99%
Acciones Internacionales (listadas en el SIC)	80%	99%
Préstamo de valores (Plazo de 21 días naturales)	0%	30%
Reportos en conjunto sin contravenir el régimen de inversión del Fondo.	0%	20%
Valores de Deuda Gubernamentales	0%	20%
Var establecido**		5%

#### c) Política de inversión

Estrategia de inversión activa, seleccionando aquellas emisoras que de acuerdo al punto de vista de Operadora Valmex presentan un potencial de crecimiento, de acuerdo a sus fundamentos (valuación, crecimiento de utilidades, razones de solvencia, etc.). **Riesgo de liquidez Alto**

#### d) Índice de referencia

Russell 1000 Equal Weight Technology Index

#### e) \*Invierte en activos emitidos por fondos del mismo consorcio empresarial al que pertenece la operadora

#### f) Celebración de Operaciones

Préstamo de valores, el fondo de inversión no invertirá en instrumentos financieros derivados de forma directa, valores estructurados, valores respaldados por activos ni en certificados bursátiles fiduciarios indizados. Pero podrá invertir en certificados bursátiles fiduciarios inmobiliarios (FIBRAS y/o REITs) nacionales o internacionales.

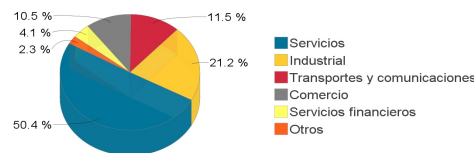
\* Para mayor detalle consultar con el prospecto de información

#### Composición de la Cartera de Inversión:

##### Principales inversiones al mes de abril del 2025

	Clave de Pizarra	Emisora	Subyacente	Tipo	Monto (\$)	% Part
1	1ASP_NFLX_*	NFLX		RV	209,407,473	5.08%
2	1ASP_TTWO_*	TTWO		RV	187,836,559	4.55%
3	1ASP_NOWW_*	NOW		RV	168,468,270	4.08%
4	1ASP_SNOW_*	SNOW		RV	145,419,381	3.53%
5	1ASP_META_*	FACEBOK		RV	139,066,995	3.37%
6	1ASP_BABA_N	BABA		RV	131,516,981	3.19%
7	1ASP_INTU_*	INTU		RV	120,694,215	2.93%
8	1ASP_GOOG_*	GOOG		RV	113,135,722	2.74%
9	1ASP_AMZN_*	AMZN		RV	104,661,949	2.54%
10	1ASP_TSM_N	TSM		RV	103,642,964	2.51%
Otros					2,700,691,666	65.51%
Total					4,124,542,175	100%

#### Por Sector de Actividad Económica



Administrado por Operadora Valmex de Fondos de Inversión, S.A. de C.V.

**Comisiones y Remuneraciones por la Prestación de Servicios**

**i) Comisiones Pagadas Directamente por el Cliente**

Concepto	Serie más representativa			
	B0FI		B1FI	
	%	\$	%	\$
Incumplimiento del plazo mínimo de permanencia	Variable	Variable	Variable	Variable
Incumplimiento del saldo mínimo de Inversión	Variable	Variable	Variable	Variable
Compra de acciones	Variable	Variable	Variable	Variable
Venta de acciones	Variable	Variable	Variable	Variable
Servicio por asesoría	Variable	Variable	Variable	Variable
Servicio de administración de acciones	Variable	Variable	Variable	Variable
Otras	Variable	Variable	Variable	Variable
Total	Variable	Variable	Variable	Variable

**ii) Comisiones Pagadas por el Fondo de Inversión**

Concepto	Serie más representativa			
	B0FI		B1FI	
	%	\$	%	\$
Administración de activos	1.3502%	\$13.5017	1.3503%	\$13.5028
Administración Activos / sobre desempeño	n/a	n/a	n/a	n/a
Distribución de acciones	0.0000%	\$0.0000	1.2130%	\$12.1296
Valuación de acciones	0.0047%	\$0.0474	0.0047%	\$0.0473
Depósito de Activos Objeto de Inversión	n/a	n/a	n/a	n/a
Depósito de acciones	n/a	n/a	n/a	n/a
Contabilidad	0.0022%	\$0.0221	0.0022%	\$0.0221
Otras	0.0128%	\$0.1282	0.0128%	\$0.1279
Total	1.3699%	\$13.6993	2.5830%	\$25.8296

\* Monto por cada \$1,000 pesos invertidos. Para mayor detalle consultar el Prospecto de Información.

**Política para la Compra-Venta de Acciones**

Plazo mínimo de permanencia	No hay plazo mínimo	Liquidez	Diaria
Recepción de órdenes	Diario	Horario	7:30 - 13:00
Ejecución de operaciones	Compra: Mismo día hábil de la solicitud Venta: Mismo día hábil de la solicitud	Límites de recompra	1% (ver prospecto)
Liquidación de operaciones	Venta: 24 Hrs después de la ejecución Compra: 24 Hrs después de la ejecución	Diferencial*	Desde su creación, el fondo no ha aplicado diferencial

\* El Fondo de Inversión ante condiciones desordenadas de mercado u operaciones inusuales, podrá aplicar al precio de valuación de sus acciones, el diferencial que haya determinado previamente y conservarlo a favor de quienes permanen en el Fondo.

**Prestadores de Servicios**

Operadora	Operadora Valmex de Fondos de Inversión, S.A. de C.V.
Distribuidora(s)	Valores Mexicanos Casa de Bolsa, S.A. de C.V. y otras Sociedades Distribuidoras (consultar prospecto)
Valuadora	Operadora COVAF, S.A. de C.V., Sociedad Operadora Limitada de Fondos de Inversión.
Institución Calificadora de Valores	No Aplica

**Centro de Atención al Cliente**

Contacto	cat@valmex.com.mx
Número Telefónico	52-79-12-00
Horario	08:00-15:00

**Página(s) Electrónica(s)**

Página de internet Operadora	https://operadoravalmex.mx/
Página de internet Distribuidora	https://operadoravalmex.mx/

**Información sobre comisiones y remuneraciones**

Las comisiones por compra y venta de acciones, pueden disminuir el monto total de su inversión. Esto implica que usted recibiría un monto menor después de una operación. Lo anterior, junto con las comisiones pagadas por el Fondo de Inversión, representa una reducción del rendimiento total que recibiría por su participación en el propio Fondo.

Algunos prestadores de servicios pueden establecer acuerdos con el Fondo de Inversión y ofrecerle descuentos por sus servicios. Para conocer de su existencia y el posible beneficio para usted, pregunte con su distribuidor.

El prospecto de información, contiene un mayor detalle de los conflictos de interés a los que pudiera estar sujeto.

**Advertencias**

El Fondo de Inversión no cuenta con garantía alguna del Gobierno Federal ni de las entidades de la administración pública paraestatal, ni de la sociedad operadora ni del Grupo Financiero al que, en su caso, esta última pertenezca. La inversión en la sociedad se encuentra respaldada hasta por el monto de su patrimonio.

La autorización de los prospectos de información al público inversionista no implica certificación sobre la bondad de las acciones que emitan o sobre la solvencia, liquidez, calidad crediticia o desempeño futuro de los fondos, ni de los Activos Objeto de Inversión que conforma su cartera.

Ningún intermediario financiero, apoderado para celebrar operaciones con el público o cualquier otra persona, está autorizado para proporcionar información o hacer declaración alguna adicional al contenido del presente documento o el prospecto de información al público inversionista, por lo que deberán entenderse como no autorizadas por el Fondo de Inversión.

Para mayor información, visite la página electrónica de nuestra operadora y/o distribuidora(s), donde podrá consultar el prospecto de información al público inversionista de la sociedad, así como la información actualizada sobre la cartera de inversiones de la sociedad.

El documento y el prospecto de información al público inversionista, son los únicos documentos de venta que reconoce el Fondo de Inversión como válidos.

Administrado por Operadora Valmex de Fondos de Inversión, S.A. de C.V.

Tipo	Renta Variable	Clase y Serie Accionaria	Posibles adquirientes	Montos mínimos de inversión (\$)
Categoría	Especializado en acciones internacionales (RVESACCINT)	BONC	No contribuyentes	No aplica
Clave de pizarra	VLMXTEC			
Calificación	No aplica			
Fecha de Autorización	06 de Marzo de 2024			

**Importante:** El valor de un fondo de inversión, cualquiera que sea su política de inversión, está sujeto a la fluctuación de los mercados, por lo que el inversionista puede obtener ganancias o pérdidas.

**Objetivo de Inversión**

Es un fondo que invierte los recursos captados del público inversionista principalmente en acciones de los mercados de capitales internacionales listadas en el SIC (Sistema Internacional de Cotizaciones). Así mismo, la inversión complementaria podrá realizarse también en Certificados Bursátiles Fiduciarios Inmobiliarios (FIBRAS y/o REITs) nacionales o internacionales, listadas en el SIC o en las bolsas de valores, en chequeras denominadas en dólares, ya sean domiciliadas en México o Estados Unidos, en reportos y en valores gubernamentales. Plazo de inversión sugerido: mayor a un año

**Información Relevante**

Operadora Valmex de Fondos de Inversión, S.A. de C.V. en su carácter de Sociedad Operadora del Fondo, podrá contratar los servicios de un Asesor en Inversiones "J.P. Morgan Investment Management, Inc.", cuya función principal será proporcionar el servicio de asesoría para la administración de activos y para el manejo de la cartera de valores del Fondo de Inversión. Permaneciendo la decisión de la Operadora para realizar las mismas. Los Fondos de Inversión no cuentan con asambleas de accionistas, consejo de admón o comisario. Las funciones de la asamblea de accionistas, así como las actividades del consejo de Admón están encomendadas a la Operadora Valmex de Fondos de Inversión. La vigilancia del Fondo de Inversión está asignada al contralor normativo de dicha sociedad operadora.

**Valor en Riesgo (VaR) de la cartera de inversión respecto a sus activos netos: 5% con un probabilidad de 97.5%.**

La pérdida que en un escenario pesimista (2.5 en 100 veces) puede enfrentar el Fondo de Inversión en un lapso de un día, es de \$50 pesos por cada 1,000 pesos invertidos. (Este dato es solo una estimación, las expectativas de pérdida podrían ser mayores, incluso por el monto total de la inversión realizada).

El valor en riesgo es válido únicamente bajo condiciones normales de mercado.

**Desempeño Histórico**

Serie : BONC

Índice de Referencia		%				
Russell 1000 Equal Weight Technology Index (Total Return)		100%				
BONC	Último Mes	Últimos 3 Meses	Últimos 12 Meses	2024	2023	2022
Rendimiento bruto	0.20%	-18.13%	29.97%	57.88%	43.46%	-45.11%
Rendimiento neto	0.07%	-18.45%	27.93%	55.42%	41.27%	-46.31%
Tasa libre de riesgo (Cetes 28 días)	0.74%	2.29%	10.17%	10.73%	11.08%	7.57%
Índice de Referencia	-2.35%	-18.36%	19.86%	42.16%	26.58%	-37.62%

El rendimiento neto es después de comisiones y el que obtuvo el inversionista en el periodo. La tasa libre de riesgo es una tasa que no incluye descuentos por comisiones o cualquier otro gasto. El desempeño del fondo en el pasado, no necesariamente es indicativo del desempeño que tendrá en el futuro.

**Régimen y Política de Inversión**

a) **Estrategia de administración** Activa, en la que toma riesgos buscando aprovechar oportunidades de mercado para tratar de incrementar su rendimiento por arriba de su base de referencia (Russell 1000 Equal Weight Technology Index (Total Return))

**b) \*Parámetros:**

	Min.	Max.
Depósitos en chequeras denominados en Dólares	0%	20%
Valores con vencimiento menor de tres meses y/o valores de fácil realización	1%	
Valores de renta variable (a través de acciones, listados en el SIC)	80%	99%
Acciones Internacionales (listadas en el SIC)	80%	99%
Préstamo de valores (Plazo de 21 días naturales)	0%	30%
Reportos en conjunto sin contravenir el régimen de inversión del Fondo.	0%	20%
Valores de Deuda Gubernamentales	0%	20%
Var establecido**		5%

**c) Política de inversión**

Estrategia de inversión activa, seleccionando aquellas emisoras que de acuerdo al punto de vista de Operadora Valmex presentan un potencial de crecimiento, de acuerdo a sus fundamentos (valuación, crecimiento de utilidades, razones de solvencia, etc.). **Riesgo de liquidez Alto**

**d) Índice de referencia** Russell 1000 Equal Weight Technology Index

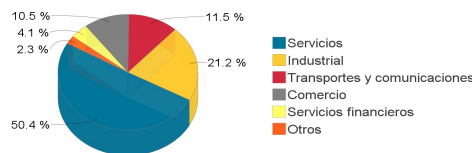
e) **\*Invierte en activos emitidos por fondos del mismo consorcio empresarial al que pertenece la operadora** No

f) **Celebración de Operaciones** Préstamo de valores, el fondo de inversión no invertirá en instrumentos financieros derivados de forma directa, valores estructurados, valores respaldados por activos ni en certificados bursátiles fiduciarios indizados. Pero podrá invertir en certificados bursátiles fiduciarios inmobiliarios (FIBRAS y/o REITs) nacionales o internacionales.

\* Para mayor detalle consultar con el prospecto de información

**Composición de la Cartera de Inversión:****Principales inversiones al mes de abril del 2025**

	Clave de Pizarra	Emisora	Subyacente	Tipo	Monto (\$)	% Part
1	1ASP_NFLX_*	NFLX		RV	209,407,473	5.08%
2	1ASP_TTWO_*	TTWO		RV	187,836,559	4.55%
3	1ASP_NOWW_*	NOW		RV	168,468,270	4.08%
4	1ASP_SNOW_*	SNOW		RV	145,419,381	3.53%
5	1ASP_META_*	FACEBOK		RV	139,066,995	3.37%
6	1ASP_BABA_N	BABA		RV	131,516,981	3.19%
7	1ASP_INTU_*	INTU		RV	120,694,215	2.93%
8	1ASP_GOOG_*	GOOG		RV	113,135,722	2.74%
9	1ASP_AMZN_*	AMZN		RV	104,661,949	2.54%
10	1ASP_TSM_N	TSM		RV	103,642,964	2.51%
Otros					2,700,691,666	65.51%
Total					4,124,542,175	100%

**Por Sector de Actividad Económica**

Administrado por Operadora Valmex de Fondos de Inversión, S.A. de C.V.

**Comisiones y Remuneraciones por la Prestación de Servicios**

**i) Comisiones Pagadas Directamente por el Cliente**

Concepto	BONC		Serie más representativa	
	%	\$	B1FI	
			%	\$
Incumplimiento del plazo mínimo de permanencia	Variable	Variable	Variable	Variable
Incumplimiento del saldo mínimo de Inversión	Variable	Variable	Variable	Variable
Compra de acciones	Variable	Variable	Variable	Variable
Venta de acciones	Variable	Variable	Variable	Variable
Servicio por asesoría	Variable	Variable	Variable	Variable
Servicio de administración de acciones	Variable	Variable	Variable	Variable
Otras	Variable	Variable	Variable	Variable
Total	Variable	Variable	Variable	Variable

**ii) Comisiones Pagadas por el Fondo de Inversión**

Concepto	BONC		Serie más representativa	
	%	\$	B1FI	
			%	\$
Administración de activos	1.3502%	\$13.5017	1.3503%	\$13.5028
Administración Activos / sobre desempeño	n/a	n/a	n/a	n/a
Distribución de acciones	0.0000%	\$0.0000	1.2130%	\$12.1296
Valuación de acciones	0.0047%	\$0.0473	0.0047%	\$0.0473
Depósito de Activos Objeto de Inversión	n/a	n/a	n/a	n/a
Depósito de acciones	n/a	n/a	n/a	n/a
Contabilidad	0.0022%	\$0.0220	0.0022%	\$0.0221
Otras	0.0128%	\$0.1283	0.0128%	\$0.1279
Total	1.3699%	\$13.6992	2.5830%	\$25.8296

\* Monto por cada \$1,000 pesos invertidos. Para mayor detalle consultar el Prospecto de Información.

**Política para la Compra-Venta de Acciones**

Plazo mínimo de permanencia	No hay plazo mínimo	Liquidez	Diaria
Recepción de órdenes	Diario	Horario	7:30 - 13:00
Ejecución de operaciones	Compra: Mismo día hábil de la solicitud Venta: Mismo día hábil de la solicitud	Límites de recompra	1% (ver prospecto)
Liquidación de operaciones	Venta: 24 Hrs después de la ejecución Compra: 24 Hrs después de la ejecución	Diferencial*	Desde su creación, el fondo no ha aplicado diferencial

\* El Fondo de Inversión ante condiciones desordenadas de mercado u operaciones inusuales, podrá aplicar al precio de valuación de sus acciones, el diferencial que haya determinado previamente y conservarlo a favor de quienes permanen en el Fondo.

**Prestadores de Servicios**

Operadora	Operadora Valmex de Fondos de Inversión, S.A. de C.V.
Distribuidora(s)	Valores Mexicanos Casa de Bolsa, S.A. de C.V. y otras Sociedades Distribuidoras (consultar prospecto)
Valuadora	Operadora COVAF, S.A. de C.V., Sociedad Operadora Limitada de Fondos de Inversión.
Institución Calificadora de Valores	No Aplica

**Centro de Atención al Cliente**

Contacto	cat@valmex.com.mx
Número Telefónico	52-79-12-00
Horario	08:00-15:00

**Página(s) Electrónica(s)**

Página de internet Operadora	https://operadoravalmex.mx/
Página de internet Distribuidora	https://operadoravalmex.mx/

**Información sobre comisiones y remuneraciones**

Las comisiones por compra y venta de acciones, pueden disminuir el monto total de su inversión. Esto implica que usted recibiría un monto menor después de una operación. Lo anterior, junto con las comisiones pagadas por el Fondo de Inversión, representa una reducción del rendimiento total que recibiría por su participación en el propio Fondo.

Algunos prestadores de servicios pueden establecer acuerdos con el Fondo de Inversión y ofrecerle descuentos por sus servicios. Para conocer de su existencia y el posible beneficio para usted, pregunte con su distribuidor.

El prospecto de información, contiene un mayor detalle de los conflictos de interés a los que pudiera estar sujeto.

**Advertencias**

El Fondo de Inversión no cuenta con garantía alguna del Gobierno Federal ni de las entidades de la administración pública paraestatal, ni de la sociedad operadora ni del Grupo Financiero al que, en su caso, esta última pertenezca. La inversión en la sociedad se encuentra respaldada hasta por el monto de su patrimonio.

La autorización de los prospectos de información al público inversionista no implica certificación sobre la bondad de las acciones que emitan o sobre la solvencia, liquidez, calidad crediticia o desempeño futuro de los fondos, ni de los Activos Objeto de Inversión que conforma su cartera.

Ningún intermediario financiero, apoderado para celebrar operaciones con el público o cualquier otra persona, está autorizado para proporcionar información o hacer declaración alguna adicional al contenido del presente documento o el prospecto de información al público inversionista, por lo que deberán entenderse como no autorizadas por el Fondo de Inversión.

Para mayor información, visite la página electrónica de nuestra operadora y/o distribuidora(s), donde podrá consultar el prospecto de información al público inversionista de la sociedad, así como la información actualizada sobre la cartera de inversiones de la sociedad.

El documento y el prospecto de información al público inversionista, son los únicos documentos de venta que reconoce el Fondo de Inversión como válidos.



Administrado por Operadora Valmex de Fondos de Inversión, S.A. de C.V.

Tipo	Renta Variable	Clase y Serie Accionaria	Posibles adquirientes	Montos mínimos de inversión (\$)
Categoría	Especializado en acciones internacionales (RVESACCINT)	B1CF	Cajas y fondos de ahorro	No aplica
Clave de pizarra	VLMXTEC			
Calificación	No aplica			
Fecha de Autorización	06 de Marzo de 2024			

**Importante:** El valor de un fondo de inversión, cualquiera que sea su política de inversión, está sujeto a la fluctuación de los mercados, por lo que el inversionista puede obtener ganancias o pérdidas.

#### Objetivo de Inversión

Es un fondo que invierte los recursos captados del público inversionista principalmente en acciones de los mercados de capitales internacionales listadas en el SIC (Sistema Internacional de Cotizaciones). Así mismo, la inversión complementaria podrá realizarse también en Certificados Bursátiles Fiduciarios Inmobiliarios (FIBRAS y/o REITs) nacionales o internacionales, listadas en el SIC o en las bolsas de valores, en chequeras denominadas en dólares, ya sean domiciliadas en México o Estados Unidos, en reportos y en valores gubernamentales. Plazo de inversión sugerido: mayor a un año

#### Información Relevante

Operadora Valmex de Fondos de Inversión, S.A. de C.V. en su carácter de Sociedad Operadora del Fondo, podrá contratar los servicios de un Asesor en Inversiones "J.P. Morgan Investment Management, Inc.", cuya función principal será proporcionar el servicio de asesoría para la administración de activos y para el manejo de la cartera de valores del Fondo de Inversión. Permaneciendo la decisión de la Operadora para realizar las mismas. Los Fondos de Inversión no cuentan con asambleas de accionistas, consejo de admón o comisario. Las funciones de la asamblea de accionistas, así como las actividades del consejo de Admón están encomendadas a la Operadora Valmex de Fondos de Inversión. La vigilancia del Fondo de Inversión está asignada al contralor normativo de dicha sociedad operadora.

**Valor en Riesgo (VaR) de la cartera de inversión respecto a sus activos netos: 5% con un probabilidad de 97.5%.**

La pérdida que en un escenario pesimista (2.5 en 100 veces) puede enfrentar el Fondo de Inversión en un lapso de un día, es de \$50 pesos por cada 1,000 pesos invertidos. (Este dato es solo una estimación, las expectativas de pérdida podrían ser mayores, incluso por el monto total de la inversión realizada).

El valor en riesgo es válido únicamente bajo condiciones normales de mercado.

#### Desempeño Histórico

Serie : B1CF

Índice de Referencia		%				
Russell 1000 Equal Weight Technology Index (Total Return)		100%				
B1CF	Último Mes	Últimos 3 Meses	Últimos 12 Meses	2024	2023	2022
Rendimiento bruto	0.20%	-18.13%	29.97%	57.88%	43.46%	-44.69%
Rendimiento neto	-0.04%	-18.69%	26.37%	53.52%	39.55%	-46.96%
Tasa libre de riesgo (Cetes 28 días)	0.74%	2.29%	10.17%	10.73%	11.08%	7.57%
Índice de Referencia	-2.35%	-18.36%	19.86%	42.16%	26.58%	-37.62%

El rendimiento neto es después de comisiones y el que obtuvo el inversionista en el periodo. La tasa libre de riesgo es una tasa que no incluye descuentos por comisiones o cualquier otro gasto. El desempeño del fondo en el pasado, no necesariamente es indicativo del desempeño que tendrá en el futuro.

#### Régimen y Política de Inversión

a) **Estrategia de administración** Activa, en la que toma riesgos buscando aprovechar oportunidades de mercado para tratar de incrementar su rendimiento por arriba de su base de referencia (Russell 1000 Equal Weight Technology Index (Total Return))

#### b) \*Parámetros:

	Min.	Max.
Depósitos en chequeras denominados en Dólares	0%	20%
Valores con vencimiento menor de tres meses y/o valores de fácil realización	1%	
Valores de renta variable (a través de acciones, listados en el SIC)	80%	99%
Acciones Internacionales (listadas en el SIC)	80%	99%
Préstamo de valores (Plazo de 21 días naturales)	0%	30%
Reportos en conjunto sin contravenir el régimen de inversión del Fondo.	0%	20%
Valores de Deuda Gubernamentales	0%	20%
Var establecido**		5%

#### c) Política de inversión

Estrategia de inversión activa, seleccionando aquellas emisoras que de acuerdo al punto de vista de Operadora Valmex presentan un potencial de crecimiento, de acuerdo a sus fundamentos (valuación, crecimiento de utilidades, razones de solvencia, etc.). **Riesgo de liquidez Alto**

#### d) Índice de referencia

Russell 1000 Equal Weight Technology Index

#### e) \*Invierte en activos emitidos por fondos del mismo consorcio empresarial al que pertenece la operadora

#### f) Celebración de Operaciones

Préstamo de valores, el fondo de inversión no invertirá en instrumentos financieros derivados de forma directa, valores estructurados, valores respaldados por activos ni en certificados bursátiles fiduciarios indizados. Pero podrá invertir en certificados bursátiles fiduciarios inmobiliarios (FIBRAS y/o REITs) nacionales o internacionales.

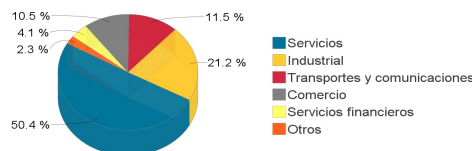
\* Para mayor detalle consultar con el prospecto de información

#### Composición de la Cartera de Inversión:

#### Principales inversiones al mes de abril del 2025

	Clave de Pizarra	Emisora	Subyacente	Tipo	Monto (\$)	% Part
1	1ASP_NFLX_*	NFLX		RV	209,407,473	5.08%
2	1ASP_TTWO_*	TTWO		RV	187,836,559	4.55%
3	1ASP_NOWW_*	NOW		RV	168,468,270	4.08%
4	1ASP_SNOW_*	SNOW		RV	145,419,381	3.53%
5	1ASP_META_*	FACEBOK		RV	139,066,995	3.37%
6	1ASP_BABA_N	BABA		RV	131,516,981	3.19%
7	1ASP_INTU_*	INTU		RV	120,694,215	2.93%
8	1ASP_GOOG_*	GOOG		RV	113,135,722	2.74%
9	1ASP_AMZN_*	AMZN		RV	104,661,949	2.54%
10	1ASP_TSM_N	TSM		RV	103,642,964	2.51%
Otros					2,700,691,666	65.51%
Total					4,124,542,175	100%

#### Por Sector de Actividad Económica



Administrado por Operadora Valmex de Fondos de Inversión, S.A. de C.V.

**Comisiones y Remuneraciones por la Prestación de Servicios**

**i) Comisiones Pagadas Directamente por el Cliente**

Concepto	Serie más representativa			
	B1CF		B1FI	
	%	\$	%	\$
Incumplimiento del plazo mínimo de permanencia	Variable	Variable	Variable	Variable
Incumplimiento del saldo mínimo de Inversión	Variable	Variable	Variable	Variable
Compra de acciones	Variable	Variable	Variable	Variable
Venta de acciones	Variable	Variable	Variable	Variable
Servicio por asesoría	Variable	Variable	Variable	Variable
Servicio de administración de acciones	Variable	Variable	Variable	Variable
Otras	Variable	Variable	Variable	Variable
Total	Variable	Variable	Variable	Variable

**ii) Comisiones Pagadas por el Fondo de Inversión**

Concepto	Serie más representativa			
	B1CF		B1FI	
	%	\$	%	\$
Administración de activos	1.3503%	\$13.5025	1.3503%	\$13.5028
Administración Activos / sobre desempeño	n/a	n/a	n/a	n/a
Distribución de acciones	1.2129%	\$12.1294	1.2130%	\$12.1296
Valuación de acciones	0.0047%	\$0.0473	0.0047%	\$0.0473
Depósito de Activos Objeto de Inversión	n/a	n/a	n/a	n/a
Depósito de acciones	n/a	n/a	n/a	n/a
Contabilidad	0.0022%	\$0.0222	0.0022%	\$0.0221
Otras	0.0128%	\$0.1284	0.0128%	\$0.1279
Total	2.5830%	\$25.8298	2.5830%	\$25.8296

\* Monto por cada \$1,000 pesos invertidos. Para mayor detalle consultar el Prospecto de Información.

**Política para la Compra-Venta de Acciones**

Plazo mínimo de permanencia	No hay plazo mínimo	Liquidez	Diaria
Recepción de órdenes	Diario	Horario	7:30 - 13:00
Ejecución de operaciones	Compra: Mismo día hábil de la solicitud Venta: Mismo día hábil de la solicitud	Límites de recompra	1% (ver prospecto)
Liquidación de operaciones	Venta: 24 Hrs después de la ejecución Compra: 24 Hrs después de la ejecución	Diferencial*	Desde su creación, el fondo no ha aplicado diferencial

\* El Fondo de Inversión ante condiciones desordenadas de mercado u operaciones inusuales, podrá aplicar al precio de valuación de sus acciones, el diferencial que haya determinado previamente y conservarlo a favor de quienes permanecen en el Fondo.

**Prestadores de Servicios**

Operadora	Operadora Valmex de Fondos de Inversión, S.A. de C.V.
Distribuidora(s)	Valores Mexicanos Casa de Bolsa, S.A. de C.V. y otras Sociedades Distribuidoras (consultar prospecto)
Valuadora	Operadora COVAF, S.A. de C.V., Sociedad Operadora Limitada de Fondos de Inversión.
Institución Calificadora de Valores	No Aplica

**Centro de Atención al Cliente**

Contacto	cat@valmex.com.mx
Número Telefónico	52-79-12-00
Horario	08:00-15:00

**Página(s) Electrónica(s)**

Página de internet Operadora	https://operadoravalmex.mx/
Página de internet Distribuidora	https://operadoravalmex.mx/

**Información sobre comisiones y remuneraciones**

Las comisiones por compra y venta de acciones, pueden disminuir el monto total de su inversión. Esto implica que usted recibiría un monto menor después de una operación. Lo anterior, junto con las comisiones pagadas por el Fondo de Inversión, representa una reducción del rendimiento total que recibiría por su participación en el propio Fondo.

Algunos prestadores de servicios pueden establecer acuerdos con el Fondo de Inversión y ofrecerle descuentos por sus servicios. Para conocer de su existencia y el posible beneficio para usted, pregunte con su distribuidor.

El prospecto de información, contiene un mayor detalle de los conflictos de interés a los que pudiera estar sujeto.

**Advertencias**

El Fondo de Inversión no cuenta con garantía alguna del Gobierno Federal ni de las entidades de la administración pública paraestatal, ni de la sociedad operadora ni del Grupo Financiero al que, en su caso, esta última pertenezca. La inversión en la sociedad se encuentra respaldada hasta por el monto de su patrimonio.

La autorización de los prospectos de información al público inversionista no implica certificación sobre la bondad de las acciones que emitan o sobre la solvencia, liquidez, calidad crediticia o desempeño futuro de los fondos, ni de los Activos Objeto de Inversión que conforma su cartera.

Ningún intermediario financiero, apoderado para celebrar operaciones con el público o cualquier otra persona, está autorizado para proporcionar información o hacer declaración alguna adicional al contenido del presente documento o el prospecto de información al público inversionista, por lo que deberán entenderse como no autorizadas por el Fondo de Inversión.

Para mayor información, visite la página electrónica de nuestra operadora y/o distribuidora(s), donde podrá consultar el prospecto de información al público inversionista de la sociedad, así como la información actualizada sobre la cartera de inversiones de la sociedad.

El documento y el prospecto de información al público inversionista, son los únicos documentos de venta que reconoce el Fondo de Inversión como válidos.

Administrado por Operadora Valmex de Fondos de Inversión, S.A. de C.V.

Tipo	Renta Variable	Clase y Serie Accionaria	Posibles adquirientes	Montos mínimos de inversión (\$)
Categoría	Especializado en acciones internacionales (RVESACCINT)	B1CO	Morales contribuyentes	No aplica
Clave de pizarra	VLMXTEC			
Calificación	No aplica			
Fecha de Autorización	06 de Marzo de 2024			

**Importante:** El valor de un fondo de inversión, cualquiera que sea su política de inversión, está sujeto a la fluctuación de los mercados, por lo que el inversionista puede obtener ganancias o pérdidas.

**Objetivo de Inversión**

Es un fondo que invierte los recursos captados del público inversionista principalmente en acciones de los mercados de capitales internacionales listadas en el SIC (Sistema Internacional de Cotizaciones). Así mismo, la inversión complementaria podrá realizarse también en Certificados Bursátiles Fiduciarios Inmobiliarios (FIBRAS y/o REITs) nacionales o internacionales, listadas en el SIC o en las bolsas de valores, en chequeras denominadas en dólares, ya sean domiciliadas en México o Estados Unidos, en reportos y en valores gubernamentales. Plazo de inversión sugerido: mayor a un año

**Información Relevante**

Operadora Valmex de Fondos de Inversión, S.A. de C.V. en su carácter de Sociedad Operadora del Fondo, podrá contratar los servicios de un Asesor en Inversiones "J.P. Morgan Investment Management, Inc.", cuya función principal será proporcionar el servicio de asesoría para la administración de activos y para el manejo de la cartera de valores del Fondo de Inversión. Permaneciendo la decisión de la Operadora para realizar las mismas. Los Fondos de Inversión no cuentan con asambleas de accionistas, consejo de admón o comisario. Las funciones de la asamblea de accionistas, así como las actividades del consejo de Admón están encomendadas a la Operadora Valmex de Fondos de Inversión. La vigilancia del Fondo de Inversión está asignada al contralor normativo de dicha sociedad operadora.

**Valor en Riesgo (VaR) de la cartera de inversión respecto a sus activos netos: 5% con un probabilidad de 97.5%.**

La pérdida que en un escenario pesimista (2.5 en 100 veces) puede enfrentar el Fondo de Inversión en un lapso de un día, es de \$50 pesos por cada 1,000 pesos invertidos. (Este dato es solo una estimación, las expectativas de pérdida podrían ser mayores, incluso por el monto total de la inversión realizada).

El valor en riesgo es válido únicamente bajo condiciones normales de mercado.

**Desempeño Histórico**

Serie : B1CO

Índice de Referencia						%
Russell 1000 Equal Weight Technology Index (Total Return)						100%
B1CO	Último Mes	Últimos 3 Meses	Últimos 12 Meses	2024	2023	2022
Rendimiento bruto	0.20%	-18.13%	29.97%	57.88%	43.46%	-44.70%
Rendimiento neto	-0.04%	-18.69%	26.36%	53.51%	39.54%	-46.97%
Tasa libre de riesgo (Cetes 28 días)	0.74%	2.29%	10.17%	10.73%	11.08%	7.57%
Índice de Referencia	-2.35%	-18.36%	19.86%	42.16%	26.58%	-37.62%

El rendimiento neto es después de comisiones y el que obtuvo el inversionista en el periodo. La tasa libre de riesgo es una tasa que no incluye descuentos por comisiones o cualquier otro gasto. El desempeño del fondo en el pasado, no necesariamente es indicativo del desempeño que tendrá en el futuro.

**Régimen y Política de Inversión**

a) **Estrategia de administración** Activa, en la que toma riesgos buscando aprovechar oportunidades de mercado para tratar de incrementar su rendimiento por arriba de su base de referencia (Russell 1000 Equal Weight Technology Index (Total Return))

**b) \*Parámetros:**

	Min.	Max.
Depósitos en chequeras denominados en Dólares	0%	20%
Valores con vencimiento menor de tres meses y/o valores de fácil realización	1%	
Valores de renta variable (a través de acciones, listados en el SIC)	80%	99%
Acciones Internacionales (listadas en el SIC)	80%	99%
Préstamo de valores (Plazo de 21 días naturales)	0%	30%
Reportos en conjunto sin contravenir el régimen de inversión del Fondo.	0%	20%
Valores de Deuda Gubernamentales	0%	20%
Var establecido**		5%

**c) Política de inversión**

Estrategia de inversión activa, seleccionando aquellas emisoras que de acuerdo al punto de vista de Operadora Valmex presentan un potencial de crecimiento, de acuerdo a sus fundamentos (valuación, crecimiento de utilidades, razones de solvencia, etc.). **Riesgo de liquidez Alto**

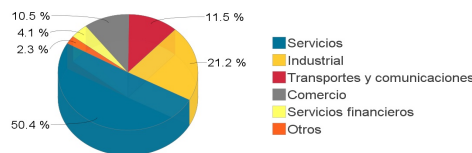
**d) Índice de referencia** Russell 1000 Equal Weight Technology Index

e) **\*Invierte en activos emitidos por fondos del mismo consorcio empresarial al que pertenece la operadora** No

f) **Celebración de Operaciones** Préstamo de valores, el fondo de inversión no invertirá en instrumentos financieros derivados de forma directa, valores estructurados, valores respaldados por activos ni en certificados bursátiles fiduciarios indizados. Pero podrá invertir en certificados bursátiles fiduciarios inmobiliarios (FIBRAS y/o REITs) nacionales o internacionales. \* Para mayor detalle consultar con el prospecto de información

**Composición de la Cartera de Inversión:****Principales inversiones al mes de abril del 2025**

	Clave de Pizarra	Emisora	Subyacente	Tipo	Monto (\$)	% Part
1	1ASP_NFLX_*	NFLX		RV	209,407,473	5.08%
2	1ASP_TTWO_*	TTWO		RV	187,836,559	4.55%
3	1ASP_NOWW_*	NOW		RV	168,468,270	4.08%
4	1ASP_SNOW_*	SNOW		RV	145,419,381	3.53%
5	1ASP_META_*	FACEBOK		RV	139,066,995	3.37%
6	1ASP_BABA_N	BABA		RV	131,516,981	3.19%
7	1ASP_INTU_*	INTU		RV	120,694,215	2.93%
8	1ASP_GOOG_*	GOOG		RV	113,135,722	2.74%
9	1ASP_AMZN_*	AMZN		RV	104,661,949	2.54%
10	1ASP_TSM_N	TSM		RV	103,642,964	2.51%
Otros					2,700,691,666	65.51%
Total					4,124,542,175	100%

**Por Sector de Actividad Económica**

Administrado por Operadora Valmex de Fondos de Inversión, S.A. de C.V.

**Comisiones y Remuneraciones por la Prestación de Servicios**

**i) Comisiones Pagadas Directamente por el Cliente**

Concepto	Serie más representativa			
	B1CO		B1FI	
	%	\$	%	\$
Incumplimiento del plazo mínimo de permanencia	Variable	Variable	Variable	Variable
Incumplimiento del saldo mínimo de Inversión	Variable	Variable	Variable	Variable
Compra de acciones	Variable	Variable	Variable	Variable
Venta de acciones	Variable	Variable	Variable	Variable
Servicio por asesoría	Variable	Variable	Variable	Variable
Servicio de administración de acciones	Variable	Variable	Variable	Variable
Otras	Variable	Variable	Variable	Variable
Total	Variable	Variable	Variable	Variable

**ii) Comisiones Pagadas por el Fondo de Inversión**

Concepto	Serie más representativa			
	B1CO		B1FI	
	%	\$	%	\$
Administración de activos	1.3503%	\$13.5026	1.3503%	\$13.5028
Administración Activos / sobre desempeño	n/a	n/a	n/a	n/a
Distribución de acciones	1.2130%	\$12.1296	1.2130%	\$12.1296
Valuación de acciones	0.0047%	\$0.0473	0.0047%	\$0.0473
Depósito de Activos Objeto de Inversión	n/a	n/a	n/a	n/a
Depósito de acciones	n/a	n/a	n/a	n/a
Contabilidad	0.0022%	\$0.0221	0.0022%	\$0.0221
Otras	0.0128%	\$0.1280	0.0128%	\$0.1279
Total	2.5830%	\$25.8296	2.5830%	\$25.8296

\* Monto por cada \$1,000 pesos invertidos. Para mayor detalle consultar el Prospecto de Información.

**Política para la Compra-Venta de Acciones**

Plazo mínimo de permanencia	No hay plazo mínimo	Liquidez	Diaria
Recepción de órdenes	Diario	Horario	7:30 - 13:00
Ejecución de operaciones	Compra: Mismo día hábil de la solicitud Venta: Mismo día hábil de la solicitud	Límites de recompra	1% (ver prospecto)
Liquidación de operaciones	Venta: 24 Hrs después de la ejecución Compra: 24 Hrs después de la ejecución	Diferencial*	Desde su creación, el fondo no ha aplicado diferencial

\* El Fondo de Inversión ante condiciones desordenadas de mercado u operaciones inusuales, podrá aplicar al precio de valuación de sus acciones, el diferencial que haya determinado previamente y conservarlo a favor de quienes permanen en el Fondo.

**Prestadores de Servicios**

Operadora	Operadora Valmex de Fondos de Inversión, S.A. de C.V.
Distribuidora(s)	Valores Mexicanos Casa de Bolsa, S.A. de C.V. y otras Sociedades Distribuidoras (consultar prospecto)
Valuadora	Operadora COVAF, S.A. de C.V., Sociedad Operadora Limitada de Fondos de Inversión.
Institución Calificadora de Valores	No Aplica

**Centro de Atención al Cliente**

Contacto	cat@valmex.com.mx
Número Telefónico	52-79-12-00
Horario	08:00-15:00

**Página(s) Electrónica(s)**

Página de internet Operadora	https://operadoravalmex.mx/
Página de internet Distribuidora	https://operadoravalmex.mx/

**Información sobre comisiones y remuneraciones**

Las comisiones por compra y venta de acciones, pueden disminuir el monto total de su inversión. Esto implica que usted recibiría un monto menor después de una operación. Lo anterior, junto con las comisiones pagadas por el Fondo de Inversión, representa una reducción del rendimiento total que recibiría por su participación en el propio Fondo.

Algunos prestadores de servicios pueden establecer acuerdos con el Fondo de Inversión y ofrecerle descuentos por sus servicios. Para conocer de su existencia y el posible beneficio para usted, pregunte con su distribuidor.

El prospecto de información, contiene un mayor detalle de los conflictos de interés a los que pudiera estar sujeto.

**Advertencias**

El Fondo de Inversión no cuenta con garantía alguna del Gobierno Federal ni de las entidades de la administración pública paraestatal, ni de la sociedad operadora ni del Grupo Financiero al que, en su caso, esta última pertenezca. La inversión en la sociedad se encuentra respaldada hasta por el monto de su patrimonio.

La autorización de los prospectos de información al público inversionista no implica certificación sobre la bondad de las acciones que emitan o sobre la solvencia, liquidez, calidad crediticia o desempeño futuro de los fondos, ni de los Activos Objeto de Inversión que conforma su cartera.

Ningún intermediario financiero, apoderado para celebrar operaciones con el público o cualquier otra persona, está autorizado para proporcionar información o hacer declaración alguna adicional al contenido del presente documento o el prospecto de información al público inversionista, por lo que deberán entenderse como no autorizadas por el Fondo de Inversión.

Para mayor información, visite la página electrónica de nuestra operadora y/o distribuidora(s), donde podrá consultar el prospecto de información al público inversionista de la sociedad, así como la información actualizada sobre la cartera de inversiones de la sociedad.

El documento y el prospecto de información al público inversionista, son los únicos documentos de venta que reconoce el Fondo de Inversión como válidos.

Administrado por Operadora Valmex de Fondos de Inversión, S.A. de C.V.

Tipo	Renta Variable	Clase y Serie Accionaria	Posibles adquirientes	Montos mínimos de inversión (\$)
Categoría	Especializado en acciones internacionales (RVESACCINT)	B1FI	Físicas	No aplica
Clave de pizarra	VLMXTEC			
Calificación	No aplica			
Fecha de Autorización	06 de Marzo de 2024			

**Importante:** El valor de un fondo de inversión, cualquiera que sea su política de inversión, está sujeto a la fluctuación de los mercados, por lo que el inversionista puede obtener ganancias o pérdidas.

**Objetivo de Inversión**

Es un fondo que invierte los recursos captados del público inversionista principalmente en acciones de los mercados de capitales internacionales listadas en el SIC (Sistema Internacional de Cotizaciones). Así mismo, la inversión complementaria podrá realizarse también en Certificados Bursátiles Fiduciarios Inmobiliarios (FIBRAS y/o REITs) nacionales o internacionales, listadas en el SIC o en las bolsas de valores, en chequeras denominadas en dólares, ya sean domiciliadas en México o Estados Unidos, en reportos y en valores gubernamentales. Plazo de inversión sugerido: mayor a un año

**Información Relevante**

Operadora Valmex de Fondos de Inversión, S.A. de C.V. en su carácter de Sociedad Operadora del Fondo, podrá contratar los servicios de un Asesor en Inversiones "J.P. Morgan Investment Management, Inc.", cuya función principal será proporcionar el servicio de asesoría para la administración de activos y para el manejo de la cartera de valores del Fondo de Inversión. Permaneciendo la decisión de la Operadora para realizar las mismas. Los Fondos de Inversión no cuentan con asambleas de accionistas, consejo de admón o comisario. Las funciones de la asamblea de accionistas, así como las actividades del consejo de Admón están encomendadas a la Operadora Valmex de Fondos de Inversión. La vigilancia del Fondo de Inversión está asignada al contralor normativo de dicha sociedad operadora.

**Valor en Riesgo (VaR) de la cartera de inversión respecto a sus activos netos: 5% con un probabilidad de 97.5%.**

La pérdida que en un escenario pesimista (2.5 en 100 veces) puede enfrentar el Fondo de Inversión en un lapso de un día, es de \$50 pesos por cada 1,000 pesos invertidos. (Este dato es solo una estimación, las expectativas de pérdida podrían ser mayores, incluso por el monto total de la inversión realizada).

El valor en riesgo es válido únicamente bajo condiciones normales de mercado.

**Desempeño Histórico**

Serie : B1FI

Índice de Referencia		%				
Russell 1000 Equal Weight Technology Index (Total Return)		100%				
B1FI	Último Mes	Últimos 3 Meses	Últimos 12 Meses	2024	2023	2022
Rendimiento bruto	0.20%	-18.13%	29.97%	57.88%	43.46%	-44.72%
Rendimiento neto	-0.04%	-18.69%	26.33%	53.47%	39.50%	-46.98%
Tasa libre de riesgo (Cetes 28 días)	0.74%	2.29%	10.17%	10.73%	11.08%	7.57%
Índice de Referencia	-2.35%	-18.36%	19.86%	42.16%	26.58%	-37.62%

El rendimiento neto es después de comisiones y el que obtuvo el inversionista en el periodo. La tasa libre de riesgo es una tasa que no incluye descuentos por comisiones o cualquier otro gasto. El desempeño del fondo en el pasado, no necesariamente es indicativo del desempeño que tendrá en el futuro.

**Régimen y Política de Inversión**

a) **Estrategia de administración** Activa, en la que toma riesgos buscando aprovechar oportunidades de mercado para tratar de incrementar su rendimiento por arriba de su base de referencia (Russell 1000 Equal Weight Technology Index (Total Return))

**b) \*Parámetros:**

	Min.	Max.
Depósitos en chequeras denominados en Dólares	0%	20%
Valores con vencimiento menor de tres meses y/o valores de fácil realización	1%	
Valores de renta variable (a través de acciones, listados en el SIC)	80%	99%
Acciones Internacionales (listadas en el SIC)	80%	99%
Préstamo de valores (Plazo de 21 días naturales)	0%	30%
Reportos en conjunto sin contravenir el régimen de inversión del Fondo.	0%	20%
Valores de Deuda Gubernamentales	0%	20%
Var establecido**		5%

**c) Política de inversión**

Estrategia de inversión activa, seleccionando aquellas emisoras que de acuerdo al punto de vista de Operadora Valmex presentan un potencial de crecimiento, de acuerdo a sus fundamentos (valuación, crecimiento de utilidades, razones de solvencia, etc.). **Riesgo de liquidez Alto**

**d) Índice de referencia** Russell 1000 Equal Weight Technology Index

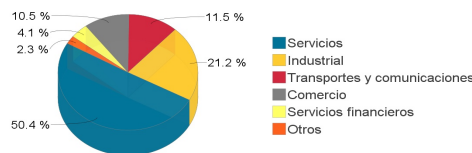
e) **\*Invierte en activos emitidos por fondos del mismo consorcio empresarial al que pertenece la operadora** No

f) **Celebración de Operaciones** Préstamo de valores, el fondo de inversión no invertirá en instrumentos financieros derivados de forma directa, valores estructurados, valores respaldados por activos ni en certificados bursátiles fiduciarios indizados. Pero podrá invertir en certificados bursátiles fiduciarios inmobiliarios (FIBRAS y/o REITs) nacionales o internacionales.

\* Para mayor detalle consultar con el prospecto de información

**Composición de la Cartera de Inversión:****Principales inversiones al mes de abril del 2025**

	Clave de Pizarra	Emisora	Subyacente	Tipo	Monto (\$)	% Part
1	1ASP_NFLX_*	NFLX		RV	209,407,473	5.08%
2	1ASP_TTWO_*	TTWO		RV	187,836,559	4.55%
3	1ASP_NOWW_*	NOW		RV	168,468,270	4.08%
4	1ASP_SNOW_*	SNOW		RV	145,419,381	3.53%
5	1ASP_META_*	FACEBOK		RV	139,066,995	3.37%
6	1ASP_BABA_N	BABA		RV	131,516,981	3.19%
7	1ASP_INTU_*	INTU		RV	120,694,215	2.93%
8	1ASP_GOOG_*	GOOG		RV	113,135,722	2.74%
9	1ASP_AMZN_*	AMZN		RV	104,661,949	2.54%
10	1ASP_TSM_N	TSM		RV	103,642,964	2.51%
Otros					2,700,691,666	65.51%
Total					4,124,542,175	100%

**Por Sector de Actividad Económica**

Administrado por Operadora Valmex de Fondos de Inversión, S.A. de C.V.

**Comisiones y Remuneraciones por la Prestación de Servicios**

**i) Comisiones Pagadas Directamente por el Cliente**

Concepto	Serie más representativa			
	B1FI		B1FI	
	%	\$	%	\$
Incumplimiento del plazo mínimo de permanencia	Variable	Variable	Variable	Variable
Incumplimiento del saldo mínimo de Inversión	Variable	Variable	Variable	Variable
Compra de acciones	Variable	Variable	Variable	Variable
Venta de acciones	Variable	Variable	Variable	Variable
Servicio por asesoría	Variable	Variable	Variable	Variable
Servicio de administración de acciones	Variable	Variable	Variable	Variable
Otras	Variable	Variable	Variable	Variable
Total	Variable	Variable	Variable	Variable

**ii) Comisiones Pagadas por el Fondo de Inversión**

Concepto	Serie más representativa			
	B1FI		B1FI	
	%	\$	%	\$
Administración de activos	1.3503%	\$13.5028	1.3503%	\$13.5028
Administración Activos / sobre desempeño	n/a	n/a	n/a	n/a
Distribución de acciones	1.2130%	\$12.1296	1.2130%	\$12.1296
Valuación de acciones	0.0047%	\$0.0473	0.0047%	\$0.0473
Depósito de Activos Objeto de Inversión	n/a	n/a	n/a	n/a
Depósito de acciones	n/a	n/a	n/a	n/a
Contabilidad	0.0022%	\$0.0221	0.0022%	\$0.0221
Otras	0.0128%	\$0.1279	0.0128%	\$0.1279
Total	2.5830%	\$25.8296	2.5830%	\$25.8296

\* Monto por cada \$1,000 pesos invertidos. Para mayor detalle consultar el Prospecto de Información.

**Política para la Compra-Venta de Acciones**

Plazo mínimo de permanencia	No hay plazo mínimo	Liquidez	Diaria
Recepción de órdenes	Diario	Horario	7:30 - 13:00
Ejecución de operaciones	Compra: Mismo día hábil de la solicitud Venta: Mismo día hábil de la solicitud	Límites de recompra	1% (ver prospecto)
Liquidación de operaciones	Venta: 24 Hrs después de la ejecución Compra: 24 Hrs después de la ejecución	Diferencial*	Desde su creación, el fondo no ha aplicado diferencial

\* El Fondo de Inversión ante condiciones desordenadas de mercado u operaciones inusuales, podrá aplicar al precio de valuación de sus acciones, el diferencial que haya determinado previamente y conservarlo a favor de quienes permanen en el Fondo.

**Prestadores de Servicios**

Operadora	Operadora Valmex de Fondos de Inversión, S.A. de C.V.
Distribuidora(s)	Valores Mexicanos Casa de Bolsa, S.A. de C.V. y otras Sociedades Distribuidoras (consultar prospecto)
Valuadora	Operadora COVAF, S.A. de C.V., Sociedad Operadora Limitada de Fondos de Inversión.
Institución Calificadora de Valores	No Aplica

**Centro de Atención al Cliente**

Contacto	cat@valmex.com.mx
Número Telefónico	52-79-12-00
Horario	08:00-15:00

**Página(s) Electrónica(s)**

Página de internet Operadora	https://operadoravalmex.mx/
Página de internet Distribuidora	https://operadoravalmex.mx/

**Información sobre comisiones y remuneraciones**

Las comisiones por compra y venta de acciones, pueden disminuir el monto total de su inversión. Esto implica que usted recibiría un monto menor después de una operación. Lo anterior, junto con las comisiones pagadas por el Fondo de Inversión, representa una reducción del rendimiento total que recibiría por su participación en el propio Fondo.

Algunos prestadores de servicios pueden establecer acuerdos con el Fondo de Inversión y ofrecerle descuentos por sus servicios. Para conocer de su existencia y el posible beneficio para usted, pregunte con su distribuidor.

El prospecto de información, contiene un mayor detalle de los conflictos de interés a los que pudiera estar sujeto.

**Advertencias**

El Fondo de Inversión no cuenta con garantía alguna del Gobierno Federal ni de las entidades de la administración pública paraestatal, ni de la sociedad operadora ni del Grupo Financiero al que, en su caso, esta última pertenezca. La inversión en la sociedad se encuentra respaldada hasta por el monto de su patrimonio.

La autorización de los prospectos de información al público inversionista no implica certificación sobre la bondad de las acciones que emitan o sobre la solvencia, liquidez, calidad crediticia o desempeño futuro de los fondos, ni de los Activos Objeto de Inversión que conforma su cartera.

Ningún intermediario financiero, apoderado para celebrar operaciones con el público o cualquier otra persona, está autorizado para proporcionar información o hacer declaración alguna adicional al contenido del presente documento o el prospecto de información al público inversionista, por lo que deberán entenderse como no autorizadas por el Fondo de Inversión.

Para mayor información, visite la página electrónica de nuestra operadora y/o distribuidora(s), donde podrá consultar el prospecto de información al público inversionista de la sociedad, así como la información actualizada sobre la cartera de inversiones de la sociedad.

El documento y el prospecto de información al público inversionista, son los únicos documentos de venta que reconoce el Fondo de Inversión como válidos.

Administrado por Operadora Valmex de Fondos de Inversión, S.A. de C.V.

Tipo	Renta Variable	Clase y Serie Accionaria	Posibles adquirientes	Montos mínimos de inversión (\$)
Categoría	Especializado en acciones internacionales (RVESACCINT)	B1NC	No contribuyentes	No aplica
Clave de pizarra	VLMXTEC			
Calificación	No aplica			
Fecha de Autorización	06 de Marzo de 2024			

**Importante:** El valor de un fondo de inversión, cualquiera que sea su política de inversión, está sujeto a la fluctuación de los mercados, por lo que el inversionista puede obtener ganancias o pérdidas.

**Objetivo de Inversión**

Es un fondo que invierte los recursos captados del público inversionista principalmente en acciones de los mercados de capitales internacionales listadas en el SIC (Sistema Internacional de Cotizaciones). Así mismo, la inversión complementaria podrá realizarse también en Certificados Bursátiles Fiduciarios Inmobiliarios (FIBRAS y/o REITs) nacionales o internacionales, listadas en el SIC o en las bolsas de valores, en chequeras denominadas en dólares, ya sean domiciliadas en México o Estados Unidos, en reportos y en valores gubernamentales. Plazo de inversión sugerido: mayor a un año

**Información Relevante**

Operadora Valmex de Fondos de Inversión, S.A. de C.V. en su carácter de Sociedad Operadora del Fondo, podrá contratar los servicios de un Asesor en Inversiones "J.P. Morgan Investment Management, Inc.", cuya función principal será proporcionar el servicio de asesoría para la administración de activos y para el manejo de la cartera de valores del Fondo de Inversión. Permaneciendo la decisión de la Operadora para realizar las mismas. Los Fondos de Inversión no cuentan con asambleas de accionistas, consejo de admón o comisario. Las funciones de la asamblea de accionistas, así como las actividades del consejo de Admón están encomendadas a la Operadora Valmex de Fondos de Inversión. La vigilancia del Fondo de Inversión está asignada al contralor normativo de dicha sociedad operadora.

**Valor en Riesgo (VaR) de la cartera de inversión respecto a sus activos netos: 5% con un probabilidad de 97.5%.**

La pérdida que en un escenario pesimista (2.5 en 100 veces) puede enfrentar el Fondo de Inversión en un lapso de un día, es de \$50 pesos por cada 1,000 pesos invertidos. (Este dato es solo una estimación, las expectativas de pérdida podrían ser mayores, incluso por el monto total de la inversión realizada).

El valor en riesgo es válido únicamente bajo condiciones normales de mercado.

**Desempeño Histórico**

Serie : B1NC

Índice de Referencia		%				
Russell 1000 Equal Weight Technology Index (Total Return)		100%				
B1NC	Último Mes	Últimos 3 Meses	Últimos 12 Meses	2024	2023	2022
Rendimiento bruto	0.20%	-18.13%	29.97%	57.88%	43.46%	-44.69%
Rendimiento neto	-0.04%	-18.69%	26.37%	53.52%	39.55%	-46.96%
Tasa libre de riesgo (Cetes 28 días)	0.74%	2.29%	10.17%	10.73%	11.08%	7.57%
Índice de Referencia	-2.35%	-18.36%	19.86%	42.16%	26.58%	-37.62%

El rendimiento neto es después de comisiones y el que obtuvo el inversionista en el periodo. La tasa libre de riesgo es una tasa que no incluye descuentos por comisiones o cualquier otro gasto. El desempeño del fondo en el pasado, no necesariamente es indicativo del desempeño que tendrá en el futuro.

**Régimen y Política de Inversión**

a) **Estrategia de administración** Activa, en la que toma riesgos buscando aprovechar oportunidades de mercado para tratar de incrementar su rendimiento por arriba de su base de referencia (Russell 1000 Equal Weight Technology Index (Total Return))

**b) \*Parámetros:**

	Min.	Max.
Depósitos en chequeras denominados en Dólares	0%	20%
Valores con vencimiento menor de tres meses y/o valores de fácil realización	1%	
Valores de renta variable (a través de acciones, listados en el SIC)	80%	99%
Acciones Internacionales (listadas en el SIC)	80%	99%
Préstamo de valores (Plazo de 21 días naturales)	0%	30%
Reportos en conjunto sin contravenir el régimen de inversión del Fondo.	0%	20%
Valores de Deuda Gubernamentales	0%	20%
Var establecido**		5%

**c) Política de inversión**

Estrategia de inversión activa, seleccionando aquellas emisoras que de acuerdo al punto de vista de Operadora Valmex presentan un potencial de crecimiento, de acuerdo a sus fundamentos (valuación, crecimiento de utilidades, razones de solvencia, etc.). **Riesgo de liquidez Alto**

**d) Índice de referencia** Russell 1000 Equal Weight Technology Index

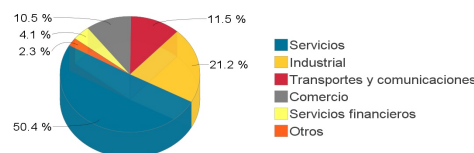
e) **\*Invierte en activos emitidos por fondos del mismo consorcio empresarial al que pertenece la operadora** No

f) **Celebración de Operaciones** Préstamo de valores, el fondo de inversión no invertirá en instrumentos financieros derivados de forma directa, valores estructurados, valores respaldados por activos ni en certificados bursátiles fiduciarios indizados. Pero podrá invertir en certificados bursátiles fiduciarios inmobiliarios (FIBRAS y/o REITs) nacionales o internacionales.

\* Para mayor detalle consultar con el prospecto de información

**Composición de la Cartera de Inversión:****Principales inversiones al mes de abril del 2025**

	Clave de Pizarra	Emisora	Subyacente	Tipo	Monto (\$)	% Part
1	1ASP_NFLX_*	NFLX		RV	209,407,473	5.08%
2	1ASP_TTWO_*	TTWO		RV	187,836,559	4.55%
3	1ASP_NOWW_*	NOW		RV	168,468,270	4.08%
4	1ASP_SNOW_*	SNOW		RV	145,419,381	3.53%
5	1ASP_META_*	FACEBOK		RV	139,066,995	3.37%
6	1ASP_BABA_N	BABA		RV	131,516,981	3.19%
7	1ASP_INTU_*	INTU		RV	120,694,215	2.93%
8	1ASP_GOOG_*	GOOG		RV	113,135,722	2.74%
9	1ASP_AMZN_*	AMZN		RV	104,661,949	2.54%
10	1ASP_TSM_N	TSM		RV	103,642,964	2.51%
Otros					2,700,691,666	65.51%
Total					4,124,542,175	100%

**Por Sector de Actividad Económica**

Administrado por Operadora Valmex de Fondos de Inversión, S.A. de C.V.

**Comisiones y Remuneraciones por la Prestación de Servicios**

**i) Comisiones Pagadas Directamente por el Cliente**

Concepto	Serie más representativa			
	B1NC		B1FI	
	%	\$	%	\$
Incumplimiento del plazo mínimo de permanencia	Variable	Variable	Variable	Variable
Incumplimiento del saldo mínimo de Inversión	Variable	Variable	Variable	Variable
Compra de acciones	Variable	Variable	Variable	Variable
Venta de acciones	Variable	Variable	Variable	Variable
Servicio por asesoría	Variable	Variable	Variable	Variable
Servicio de administración de acciones	Variable	Variable	Variable	Variable
Otras	Variable	Variable	Variable	Variable
Total	Variable	Variable	Variable	Variable

**ii) Comisiones Pagadas por el Fondo de Inversión**

Concepto	Serie más representativa			
	B1NC		B1FI	
	%	\$	%	\$
Administración de activos	1.3502%	\$13.5024	1.3503%	\$13.5028
Administración Activos / sobre desempeño	n/a	n/a	n/a	n/a
Distribución de acciones	1.2129%	\$12.1294	1.2130%	\$12.1296
Valuación de acciones	0.0048%	\$0.0475	0.0047%	\$0.0473
Depósito de Activos Objeto de Inversión	n/a	n/a	n/a	n/a
Depósito de acciones	n/a	n/a	n/a	n/a
Contabilidad	0.0022%	\$0.0220	0.0022%	\$0.0221
Otras	0.0129%	\$0.1288	0.0128%	\$0.1279
Total	2.5830%	\$25.8300	2.5830%	\$25.8296

\* Monto por cada \$1,000 pesos invertidos. Para mayor detalle consultar el Prospecto de Información.

**Política para la Compra-Venta de Acciones**

<b>Plazo mínimo de permanencia</b>	No hay plazo mínimo	<b>Liquidez</b>	Diaria
<b>Recepción de órdenes</b>	Diario	<b>Horario</b>	7:30 - 13:00
<b>Ejecución de operaciones</b>	Compra: Mismo día hábil de la solicitud Venta: Mismo día hábil de la solicitud	<b>Límites de recompra</b>	1% (ver prospecto)
<b>Liquidación de operaciones</b>	Venta: 24 Hrs después de la ejecución Compra: 24 Hrs después de la ejecución	<b>Diferencial*</b>	Desde su creación, el fondo no ha aplicado diferencial

\* El Fondo de Inversión ante condiciones desordenadas de mercado u operaciones inusuales, podrá aplicar al precio de valuación de sus acciones, el diferencial que haya determinado previamente y conservarlo a favor de quienes permanecen en el Fondo.

**Prestadores de Servicios**

<b>Operadora</b>	Operadora Valmex de Fondos de Inversión, S.A. de C.V.
<b>Distribuidora(s)</b>	Valores Mexicanos Casa de Bolsa, S.A. de C.V. y otras Sociedades Distribuidoras (consultar prospecto)
<b>Valuadora</b>	Operadora COVAF, S.A. de C.V., Sociedad Operadora Limitada de Fondos de Inversión.
<b>Institución Calificadora de Valores</b>	No Aplica

**Centro de Atención al Cliente**

<b>Contacto</b>	cat@valmex.com.mx
<b>Número Telefónico</b>	52-79-12-00
<b>Horario</b>	08:00-15:00

**Página(s) Electrónica(s)**

<b>Página de internet Operadora</b>	https://operadoravalmex.mx/
<b>Página de internet Distribuidora</b>	https://operadoravalmex.mx/

**Información sobre comisiones y remuneraciones**

Las comisiones por compra y venta de acciones, pueden disminuir el monto total de su inversión. Esto implica que usted recibiría un monto menor después de una operación. Lo anterior, junto con las comisiones pagadas por el Fondo de Inversión, representa una reducción del rendimiento total que recibiría por su participación en el propio Fondo.

Algunos prestadores de servicios pueden establecer acuerdos con el Fondo de Inversión y ofrecerle descuentos por sus servicios. Para conocer de su existencia y el posible beneficio para usted, pregunte con su distribuidor.

El prospecto de información, contiene un mayor detalle de los conflictos de interés a los que pudiera estar sujeto.

**Advertencias**

El Fondo de Inversión no cuenta con garantía alguna del Gobierno Federal ni de las entidades de la administración pública paraestatal, ni de la sociedad operadora ni del Grupo Financiero al que, en su caso, esta última pertenezca. La inversión en la sociedad se encuentra respaldada hasta por el monto de su patrimonio.

La autorización de los prospectos de información al público inversionista no implica certificación sobre la bondad de las acciones que emitan o sobre la solvencia, liquidez, calidad crediticia o desempeño futuro de los fondos, ni de los Activos Objeto de Inversión que conforma su cartera.

Ningún intermediario financiero, apoderado para celebrar operaciones con el público o cualquier otra persona, está autorizado para proporcionar información o hacer declaración alguna adicional al contenido del presente documento o el prospecto de información al público inversionista, por lo que deberán entenderse como no autorizadas por el Fondo de Inversión.

Para mayor información, visite la página electrónica de nuestra operadora y/o distribuidora(s), donde podrá consultar el prospecto de información al público inversionista de la sociedad, así como la información actualizada sobre la cartera de inversiones de la sociedad.

El documento y el prospecto de información al público inversionista, son los únicos documentos de venta que reconoce el Fondo de Inversión como válidos.



Administrado por Operadora Valmex de Fondos de Inversión, S.A. de C.V.

Tipo	Renta Variable	Clase y Serie Accionaria	Posibles adquirientes	Montos mínimos de inversión (\$)
Categoría	Especializado en acciones internacionales (RVESACCINT)	B2CF	Cajas y fondos de ahorro	No aplica
Clave de pizarra	VLMXTEC			
Calificación	No aplica			
Fecha de Autorización	06 de Marzo de 2024			

**Importante:** El valor de un fondo de inversión, cualquiera que sea su política de inversión, está sujeto a la fluctuación de los mercados, por lo que el inversionista puede obtener ganancias o pérdidas.

**Objetivo de Inversión**

Es un fondo que invierte los recursos captados del público inversionista principalmente en acciones de los mercados de capitales internacionales listadas en el SIC (Sistema Internacional de Cotizaciones). Así mismo, la inversión complementaria podrá realizarse también en Certificados Bursátiles Fiduciarios Inmobiliarios (FIBRAS y/o REITs) nacionales o internacionales, listadas en el SIC o en las bolsas de valores, en chequeras denominadas en dólares, ya sean domiciliadas en México o Estados Unidos, en reportos y en valores gubernamentales. Plazo de inversión sugerido: mayor a un año

**Información Relevante**

Operadora Valmex de Fondos de Inversión, S.A. de C.V. en su carácter de Sociedad Operadora del Fondo, podrá contratar los servicios de un Asesor en Inversiones "J.P. Morgan Investment Management, Inc.", cuya función principal será proporcionar el servicio de asesoría para la administración de activos y para el manejo de la cartera de valores del Fondo de Inversión. Permaneciendo la decisión de la Operadora para realizar las mismas. Los Fondos de Inversión no cuentan con asambleas de accionistas, consejo de admón o comisario. Las funciones de la asamblea de accionistas, así como las actividades del consejo de Admón están encomendadas a la Operadora Valmex de Fondos de Inversión. La vigilancia del Fondo de Inversión está asignada al contralor normativo de dicha sociedad operadora.

**Valor en Riesgo (VaR) de la cartera de inversión respecto a sus activos netos: 5% con un probabilidad de 97.5%.**

La pérdida que en un escenario pesimista (2.5 en 100 veces) puede enfrentar el Fondo de Inversión en un lapso de un día, es de \$50 pesos por cada 1,000 pesos invertidos. (Este dato es solo una estimación, las expectativas de pérdida podrían ser mayores, incluso por el monto total de la inversión realizada).

El valor en riesgo es válido únicamente bajo condiciones normales de mercado.

**Desempeño Histórico**

Serie : B2CF

Índice de Referencia						%
Russell 1000 Equal Weight Technology Index (Total Return)						100%
B2CF	Último Mes	Últimos 3 Meses	Últimos 12 Meses	2024	2023	2022
Rendimiento bruto	N/D	N/D	N/D	N/D	N/D	N/D
Rendimiento neto	N/D	N/D	N/D	N/D	N/D	N/D
Tasa libre de riesgo (Cetes 28 días)	N/D	N/D	N/D	N/D	N/D	N/D
Índice de Referencia	N/D	N/D	N/D	N/D	N/D	N/D

El rendimiento neto es después de comisiones y el que obtuvo el inversionista en el periodo. La tasa libre de riesgo es una tasa que no incluye descuentos por comisiones o cualquier otro gasto. El desempeño del fondo en el pasado, no necesariamente es indicativo del desempeño que tendrá en el futuro.

**Régimen y Política de Inversión**

a) **Estrategia de administración** Activa, en la que toma riesgos buscando aprovechar oportunidades de mercado para tratar de incrementar su rendimiento por arriba de su base de referencia (Russell 1000 Equal Weight Technology Index (Total Return))

**b) \*Parámetros:**

	Min.	Max.
Depósitos en chequeras denominados en Dólares	0%	20%
Valores con vencimiento menor de tres meses y/o valores de fácil realización	1%	
Valores de renta variable (a través de acciones, listados en el SIC)	80%	99%
Acciones Internacionales (listadas en el SIC)	80%	99%
Préstamo de valores (Plazo de 21 días naturales)	0%	30%
Reportos en conjunto sin contravenir el régimen de inversión del Fondo.	0%	20%
Valores de Deuda Gubernamentales	0%	20%
Var establecido**		5%

**c) Política de inversión**

Estrategia de inversión activa, seleccionando aquellas emisoras que de acuerdo al punto de vista de Operadora Valmex presentan un potencial de crecimiento, de acuerdo a sus fundamentos (valuación, crecimiento de utilidades, razones de solvencia, etc.). **Riesgo de liquidez Alto**

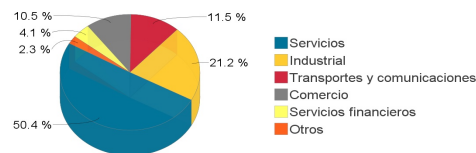
**d) Índice de referencia** Russell 1000 Equal Weight Technology Index

e) **\*Invierte en activos emitidos por fondos del mismo consorcio empresarial al que pertenece la operadora** No

f) **Celebración de Operaciones** Préstamo de valores, el fondo de inversión no invertirá en instrumentos financieros derivados de forma directa, valores estructurados, valores respaldados por activos ni en certificados bursátiles fiduciarios indizados. Pero podrá invertir en certificados bursátiles fiduciarios inmobiliarios (FIBRAS y/o REITs) nacionales o internacionales. \* Para mayor detalle consultar con el prospecto de información

**Composición de la Cartera de Inversión:****Principales inversiones al mes de abril del 2025**

	Clave de Pizarra	Emisora	Subyacente	Tipo	Monto (\$)	% Part
1	1ASP_NFLX_*	NFLX		RV	209,407,473	5.08%
2	1ASP_TTWO_*	TTWO		RV	187,836,559	4.55%
3	1ASP_NOWW_*	NOW		RV	168,468,270	4.08%
4	1ASP_SNOW_*	SNOW		RV	145,419,381	3.53%
5	1ASP_META_*	FACEBOK		RV	139,066,995	3.37%
6	1ASP_BABA_N	BABA		RV	131,516,981	3.19%
7	1ASP_INTU_*	INTU		RV	120,694,215	2.93%
8	1ASP_GOOG_*	GOOG		RV	113,135,722	2.74%
9	1ASP_AMZN_*	AMZN		RV	104,661,949	2.54%
10	1ASP_TSM_N	TSM		RV	103,642,964	2.51%
Otros					2,700,691,666	65.51%
Total					4,124,542,175	100%

**Por Sector de Actividad Económica**

Administrado por Operadora Valmex de Fondos de Inversión, S.A. de C.V.

**Comisiones y Remuneraciones por la Prestación de Servicios**

**i) Comisiones Pagadas Directamente por el Cliente**

Concepto	Serie más representativa			
	B2CF		B1FI	
	%	\$	%	\$
Incumplimiento del plazo mínimo de permanencia	Variable	Variable	Variable	Variable
Incumplimiento del saldo mínimo de Inversión	Variable	Variable	Variable	Variable
Compra de acciones	Variable	Variable	Variable	Variable
Venta de acciones	Variable	Variable	Variable	Variable
Servicio por asesoría	Variable	Variable	Variable	Variable
Servicio de administración de acciones	Variable	Variable	Variable	Variable
Otras	Variable	Variable	Variable	Variable
Total	Variable	Variable	Variable	Variable

**ii) Comisiones Pagadas por el Fondo de Inversión**

Concepto	Serie más representativa			
	B2CF		B1FI	
	%	\$	%	\$
Administración de activos	n/a	n/a	1.3503%	\$13.5028
Administración Activos / sobre desempeño	n/a	n/a	n/a	n/a
Distribución de acciones	n/a	n/a	1.2130%	\$12.1296
Valuación de acciones	n/a	n/a	0.0047%	\$0.0473
Depósito de Activos Objeto de Inversión	n/a	n/a	n/a	n/a
Depósito de acciones	n/a	n/a	n/a	n/a
Contabilidad	n/a	n/a	0.0022%	\$0.0221
Otras	n/a	n/a	0.0128%	\$0.1279
Total	0.0000%	0.0000	2.5830%	\$25.8296

\* Monto por cada \$1,000 pesos invertidos. Para mayor detalle consultar el Prospecto de Información.

**Política para la Compra-Venta de Acciones**

Plazo mínimo de permanencia	No hay plazo mínimo	Liquidez	Diaria
Recepción de órdenes	Diario	Horario	7:30 - 13:00
Ejecución de operaciones	Compra: Mismo día hábil de la solicitud Venta: Mismo día hábil de la solicitud	Límites de recompra	1% (ver prospecto)
Liquidación de operaciones	Venta: 24 Hrs después de la ejecución Compra: 24 Hrs después de la ejecución	Diferencial*	Desde su creación, el fondo no ha aplicado diferencial

\* El Fondo de Inversión ante condiciones desordenadas de mercado u operaciones inusuales, podrá aplicar al precio de valuación de sus acciones, el diferencial que haya determinado previamente y conservarlo a favor de quienes permanen en el Fondo.

**Prestadores de Servicios**

Operadora	Operadora Valmex de Fondos de Inversión, S.A. de C.V.
Distribuidora(s)	Valores Mexicanos Casa de Bolsa, S.A. de C.V. y otras Sociedades Distribuidoras (consultar prospecto)
Valuadora	Operadora COVAF, S.A. de C.V., Sociedad Operadora Limitada de Fondos de Inversión.
Institución Calificadora de Valores	No Aplica

**Centro de Atención al Cliente**

Contacto	cat@valmex.com.mx
Número Telefónico	52-79-12-00
Horario	08:00-15:00

**Página(s) Electrónica(s)**

Página de internet Operadora	https://operadoravalmex.mx/
Página de internet Distribuidora	https://operadoravalmex.mx/

**Información sobre comisiones y remuneraciones**

Las comisiones por compra y venta de acciones, pueden disminuir el monto total de su inversión. Esto implica que usted recibiría un monto menor después de una operación. Lo anterior, junto con las comisiones pagadas por el Fondo de Inversión, representa una reducción del rendimiento total que recibiría por su participación en el propio Fondo.

Algunos prestadores de servicios pueden establecer acuerdos con el Fondo de Inversión y ofrecerle descuentos por sus servicios. Para conocer de su existencia y el posible beneficio para usted, pregunte con su distribuidor.

El prospecto de información, contiene un mayor detalle de los conflictos de interés a los que pudiera estar sujeto.

**Advertencias**

El Fondo de Inversión no cuenta con garantía alguna del Gobierno Federal ni de las entidades de la administración pública paraestatal, ni de la sociedad operadora ni del Grupo Financiero al que, en su caso, esta última pertenezca. La inversión en la sociedad se encuentra respaldada hasta por el monto de su patrimonio.

La autorización de los prospectos de información al público inversionista no implica certificación sobre la bondad de las acciones que emitan o sobre la solvencia, liquidez, calidad crediticia o desempeño futuro de los fondos, ni de los Activos Objeto de Inversión que conforma su cartera.

Ningún intermediario financiero, apoderado para celebrar operaciones con el público o cualquier otra persona, está autorizado para proporcionar información o hacer declaración alguna adicional al contenido del presente documento o el prospecto de información al público inversionista, por lo que deberán entenderse como no autorizadas por el Fondo de Inversión.

Para mayor información, visite la página electrónica de nuestra operadora y/o distribuidora(s), donde podrá consultar el prospecto de información al público inversionista de la sociedad, así como la información actualizada sobre la cartera de inversiones de la sociedad.

El documento y el prospecto de información al público inversionista, son los únicos documentos de venta que reconoce el Fondo de Inversión como válidos.

Administrado por Operadora Valmex de Fondos de Inversión, S.A. de C.V.

Tipo	Renta Variable	Clase y Serie Accionaria	Posibles adquirientes	Montos mínimos de inversión (\$)
Categoría	Especializado en acciones internacionales (RVESACCINT)	B2CO	Morales contribuyentes	No aplica
Clave de pizarra	VLMXTEC			
Calificación	No aplica			
Fecha de Autorización	06 de Marzo de 2024			

**Importante:** El valor de un fondo de inversión, cualquiera que sea su política de inversión, está sujeto a la fluctuación de los mercados, por lo que el inversionista puede obtener ganancias o pérdidas.

**Objetivo de Inversión**

Es un fondo que invierte los recursos captados del público inversionista principalmente en acciones de los mercados de capitales internacionales listadas en el SIC (Sistema Internacional de Cotizaciones). Así mismo, la inversión complementaria podrá realizarse también en Certificados Bursátiles Fiduciarios Inmobiliarios (FIBRAS y/o REITs) nacionales o internacionales, listadas en el SIC o en las bolsas de valores, en chequeras denominadas en dólares, ya sean domiciliadas en México o Estados Unidos, en reportos y en valores gubernamentales. Plazo de inversión sugerido: mayor a un año

**Información Relevante**

Operadora Valmex de Fondos de Inversión, S.A. de C.V. en su carácter de Sociedad Operadora del Fondo, podrá contratar los servicios de un Asesor en Inversiones "J.P. Morgan Investment Management, Inc.", cuya función principal será proporcionar el servicio de asesoría para la administración de activos y para el manejo de la cartera de valores del Fondo de Inversión. Permaneciendo la decisión de la Operadora para realizar las mismas. Los Fondos de Inversión no cuentan con asambleas de accionistas, consejo de admón o comisario. Las funciones de la asamblea de accionistas, así como las actividades del consejo de Admón están encomendadas a la Operadora Valmex de Fondos de Inversión. La vigilancia del Fondo de Inversión está asignada al contralor normativo de dicha sociedad operadora.

**Valor en Riesgo (VaR) de la cartera de inversión respecto a sus activos netos: 5% con un probabilidad de 97.5%.**

La pérdida que en un escenario pesimista (2.5 en 100 veces) puede enfrentar el Fondo de Inversión en un lapso de un día, es de \$50 pesos por cada 1,000 pesos invertidos. (Este dato es solo una estimación, las expectativas de pérdida podrían ser mayores, incluso por el monto total de la inversión realizada).

El valor en riesgo es válido únicamente bajo condiciones normales de mercado.

**Desempeño Histórico**

Serie : B2CO

Índice de Referencia						%
Russell 1000 Equal Weight Technology Index (Total Return)						100%
B2CO	Último Mes	Últimos 3 Meses	Últimos 12 Meses	2024	2023	2022
Rendimiento bruto	N/D	N/D	N/D	N/D	N/D	N/D
Rendimiento neto	N/D	N/D	N/D	N/D	N/D	N/D
Tasa libre de riesgo (Cetes 28 días)	N/D	N/D	N/D	N/D	N/D	N/D
Índice de Referencia	N/D	N/D	N/D	N/D	N/D	N/D

El rendimiento neto es después de comisiones y el que obtuvo el inversionista en el periodo. La tasa libre de riesgo es una tasa que no incluye descuentos por comisiones o cualquier otro gasto. El desempeño del fondo en el pasado, no necesariamente es indicativo del desempeño que tendrá en el futuro.

**Régimen y Política de Inversión**

a) **Estrategia de administración** Activa, en la que toma riesgos buscando aprovechar oportunidades de mercado para tratar de incrementar su rendimiento por arriba de su base de referencia (Russell 1000 Equal Weight Technology Index (Total Return))

**b) \*Parámetros:**

	Min.	Max.
Depósitos en chequeras denominados en Dólares	0%	20%
Valores con vencimiento menor de tres meses y/o valores de fácil realización	1%	
Valores de renta variable (a través de acciones, listados en el SIC)	80%	99%
Acciones Internacionales (listadas en el SIC)	80%	99%
Préstamo de valores (Plazo de 21 días naturales)	0%	30%
Reportos en conjunto sin contravenir el régimen de inversión del Fondo.	0%	20%
Valores de Deuda Gubernamentales	0%	20%
Var establecido**		5%

**c) Política de inversión**

Estrategia de inversión activa, seleccionando aquellas emisoras que de acuerdo al punto de vista de Operadora Valmex presentan un potencial de crecimiento, de acuerdo a sus fundamentos (valuación, crecimiento de utilidades, razones de solvencia, etc.). **Riesgo de liquidez Alto**

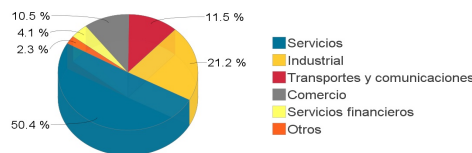
**d) Índice de referencia** Russell 1000 Equal Weight Technology Index

e) **\*Invierte en activos emitidos por fondos del mismo consorcio empresarial al que pertenece la operadora** No

f) **Celebración de Operaciones** Préstamo de valores, el fondo de inversión no invertirá en instrumentos financieros derivados de forma directa, valores estructurados, valores respaldados por activos ni en certificados bursátiles fiduciarios indizados. Pero podrá invertir en certificados bursátiles fiduciarios inmobiliarios (FIBRAS y/o REITs) nacionales o internacionales. \* Para mayor detalle consultar con el prospecto de información

**Composición de la Cartera de Inversión:****Principales inversiones al mes de abril del 2025**

	Clave de Pizarra	Emisora	Subyacente	Tipo	Monto (\$)	% Part
1	1ASP_NFLX_*	NFLX		RV	209,407,473	5.08%
2	1ASP_TTWO_*	TTWO		RV	187,836,559	4.55%
3	1ASP_NOWW_*	NOW		RV	168,468,270	4.08%
4	1ASP_SNOW_*	SNOW		RV	145,419,381	3.53%
5	1ASP_META_*	FACEBOK		RV	139,066,995	3.37%
6	1ASP_BABA_N	BABA		RV	131,516,981	3.19%
7	1ASP_INTU_*	INTU		RV	120,694,215	2.93%
8	1ASP_GOOG_*	GOOG		RV	113,135,722	2.74%
9	1ASP_AMZN_*	AMZN		RV	104,661,949	2.54%
10	1ASP_TSM_N	TSM		RV	103,642,964	2.51%
Otros					2,700,691,666	65.51%
Total					4,124,542,175	100%

**Por Sector de Actividad Económica**

Administrado por Operadora Valmex de Fondos de Inversión, S.A. de C.V.

**Comisiones y Remuneraciones por la Prestación de Servicios**

**i) Comisiones Pagadas Directamente por el Cliente**

Concepto	Serie más representativa			
	B2CO		B1FI	
	%	\$	%	\$
Incumplimiento del plazo mínimo de permanencia	Variable	Variable	Variable	Variable
Incumplimiento del saldo mínimo de Inversión	Variable	Variable	Variable	Variable
Compra de acciones	Variable	Variable	Variable	Variable
Venta de acciones	Variable	Variable	Variable	Variable
Servicio por asesoría	Variable	Variable	Variable	Variable
Servicio de administración de acciones	Variable	Variable	Variable	Variable
Otras	Variable	Variable	Variable	Variable
Total	Variable	Variable	Variable	Variable

**ii) Comisiones Pagadas por el Fondo de Inversión**

Concepto	Serie más representativa			
	B2CO		B1FI	
	%	\$	%	\$
Administración de activos	n/a	n/a	1.3503%	\$13.5028
Administración Activos / sobre desempeño	n/a	n/a	n/a	n/a
Distribución de acciones	n/a	n/a	1.2130%	\$12.1296
Valuación de acciones	n/a	n/a	0.0047%	\$0.0473
Depósito de Activos Objeto de Inversión	n/a	n/a	n/a	n/a
Depósito de acciones	n/a	n/a	n/a	n/a
Contabilidad	n/a	n/a	0.0022%	\$0.0221
Otras	n/a	n/a	0.0128%	\$0.1279
Total	0.0000%	0.0000	2.5830%	\$25.8296

\* Monto por cada \$1,000 pesos invertidos. Para mayor detalle consultar el Prospecto de Información.

**Política para la Compra-Venta de Acciones**

Plazo mínimo de permanencia	No hay plazo mínimo	Liquidez	Diaria
Recepción de órdenes	Diario	Horario	7:30 - 13:00
Ejecución de operaciones	Compra: Mismo día hábil de la solicitud Venta: Mismo día hábil de la solicitud	Límites de recompra	1% (ver prospecto)
Liquidación de operaciones	Venta: 24 Hrs después de la ejecución Compra: 24 Hrs después de la ejecución	Diferencial*	Desde su creación, el fondo no ha aplicado diferencial

\* El Fondo de Inversión ante condiciones desordenadas de mercado u operaciones inusuales, podrá aplicar al precio de valuación de sus acciones, el diferencial que haya determinado previamente y conservarlo a favor de quienes permanen en el Fondo.

**Prestadores de Servicios**

Operadora	Operadora Valmex de Fondos de Inversión, S.A. de C.V.
Distribuidora(s)	Valores Mexicanos Casa de Bolsa, S.A. de C.V. y otras Sociedades Distribuidoras (consultar prospecto)
Valuadora	Operadora COVAF, S.A. de C.V., Sociedad Operadora Limitada de Fondos de Inversión.
Institución Calificadora de Valores	No Aplica

**Centro de Atención al Cliente**

Contacto	cat@valmex.com.mx
Número Telefónico	52-79-12-00
Horario	08:00-15:00

**Página(s) Electrónica(s)**

Página de internet Operadora	https://operadoravalmex.mx/
Página de internet Distribuidora	https://operadoravalmex.mx/

**Información sobre comisiones y remuneraciones**

Las comisiones por compra y venta de acciones, pueden disminuir el monto total de su inversión. Esto implica que usted recibiría un monto menor después de una operación. Lo anterior, junto con las comisiones pagadas por el Fondo de Inversión, representa una reducción del rendimiento total que recibiría por su participación en el propio Fondo.

Algunos prestadores de servicios pueden establecer acuerdos con el Fondo de Inversión y ofrecerle descuentos por sus servicios. Para conocer de su existencia y el posible beneficio para usted, pregunte con su distribuidor.

El prospecto de información, contiene un mayor detalle de los conflictos de interés a los que pudiera estar sujeto.

**Advertencias**

El Fondo de Inversión no cuenta con garantía alguna del Gobierno Federal ni de las entidades de la administración pública paraestatal, ni de la sociedad operadora ni del Grupo Financiero al que, en su caso, esta última pertenezca. La inversión en la sociedad se encuentra respaldada hasta por el monto de su patrimonio.

La autorización de los prospectos de información al público inversionista no implica certificación sobre la bondad de las acciones que emitan o sobre la solvencia, liquidez, calidad crediticia o desempeño futuro de los fondos, ni de los Activos Objeto de Inversión que conforma su cartera.

Ningún intermediario financiero, apoderado para celebrar operaciones con el público o cualquier otra persona, está autorizado para proporcionar información o hacer declaración alguna adicional al contenido del presente documento o el prospecto de información al público inversionista, por lo que deberán entenderse como no autorizadas por el Fondo de Inversión.

Para mayor información, visite la página electrónica de nuestra operadora y/o distribuidora(s), donde podrá consultar el prospecto de información al público inversionista de la sociedad, así como la información actualizada sobre la cartera de inversiones de la sociedad.

El documento y el prospecto de información al público inversionista, son los únicos documentos de venta que reconoce el Fondo de Inversión como válidos.

Administrado por Operadora Valmex de Fondos de Inversión, S.A. de C.V.

Tipo	Renta Variable	Clase y Serie Accionaria	Posibles adquirientes	Montos mínimos de inversión (\$)
Categoría	Especializado en acciones internacionales (RVESACCINT)	B2FI	Físicas	No aplica
Clave de pizarra	VLMXTEC			
Calificación	No aplica			
Fecha de Autorización	06 de Marzo de 2024			

**Importante:** El valor de un fondo de inversión, cualquiera que sea su política de inversión, está sujeto a la fluctuación de los mercados, por lo que el inversionista puede obtener ganancias o pérdidas.

**Objetivo de Inversión**

Es un fondo que invierte los recursos captados del público inversionista principalmente en acciones de los mercados de capitales internacionales listadas en el SIC (Sistema Internacional de Cotizaciones). Así mismo, la inversión complementaria podrá realizarse también en Certificados Bursátiles Fiduciarios Inmobiliarios (FIBRAS y/o REITs) nacionales o internacionales, listadas en el SIC o en las bolsas de valores, en chequeras denominadas en dólares, ya sean domiciliadas en México o Estados Unidos, en reportos y en valores gubernamentales. Plazo de inversión sugerido: mayor a un año

**Información Relevante**

Operadora Valmex de Fondos de Inversión, S.A. de C.V. en su carácter de Sociedad Operadora del Fondo, podrá contratar los servicios de un Asesor en Inversiones "J.P. Morgan Investment Management, Inc.", cuya función principal será proporcionar el servicio de asesoría para la administración de activos y para el manejo de la cartera de valores del Fondo de Inversión. Permaneciendo la decisión de la Operadora para realizar las mismas. Los Fondos de Inversión no cuentan con asambleas de accionistas, consejo de admón o comisario. Las funciones de la asamblea de accionistas, así como las actividades del consejo de Admón están encomendadas a la Operadora Valmex de Fondos de Inversión. La vigilancia del Fondo de Inversión está asignada al contralor normativo de dicha sociedad operadora.

**Valor en Riesgo (VaR) de la cartera de inversión respecto a sus activos netos: 5% con un probabilidad de 97.5%.**

La pérdida que en un escenario pesimista (2.5 en 100 veces) puede enfrentar el Fondo de Inversión en un lapso de un día, es de \$50 pesos por cada 1,000 pesos invertidos. (Este dato es solo una estimación, las expectativas de pérdida podrían ser mayores, incluso por el monto total de la inversión realizada).

El valor en riesgo es válido únicamente bajo condiciones normales de mercado.

**Desempeño Histórico**

Serie : B2FI

Índice de Referencia						%
Russell 1000 Equal Weight Technology Index (Total Return)						100%
B2FI	Último Mes	Últimos 3 Meses	Últimos 12 Meses	2024	2023	2022
Rendimiento bruto	0.20%	-18.13%	29.97%	57.87%	N/D	N/D
Rendimiento neto	-0.07%	-18.75%	25.95%	53.02%	N/D	N/D
Tasa libre de riesgo (Cetes 28 días)	0.74%	2.29%	10.17%	10.73%	N/D	N/D
Índice de Referencia	-2.35%	-18.36%	19.86%	42.16%	N/D	N/D

El rendimiento neto es después de comisiones y el que obtuvo el inversionista en el periodo. La tasa libre de riesgo es una tasa que no incluye descuentos por comisiones o cualquier otro gasto. El desempeño del fondo en el pasado, no necesariamente es indicativo del desempeño que tendrá en el futuro.

**Régimen y Política de Inversión**

a) **Estrategia de administración** Activa, en la que toma riesgos buscando aprovechar oportunidades de mercado para tratar de incrementar su rendimiento por arriba de su base de referencia (Russell 1000 Equal Weight Technology Index (Total Return))

**b) \*Parámetros:**

	Min.	Max.
Depósitos en chequeras denominados en Dólares	0%	20%
Valores con vencimiento menor de tres meses y/o valores de fácil realización	1%	
Valores de renta variable (a través de acciones, listados en el SIC)	80%	99%
Acciones Internacionales (listadas en el SIC)	80%	99%
Préstamo de valores (Plazo de 21 días naturales)	0%	30%
Reportos en conjunto sin contravenir el régimen de inversión del Fondo.	0%	20%
Valores de Deuda Gubernamentales	0%	20%
Var establecido**		5%

**c) Política de inversión**

Estrategia de inversión activa, seleccionando aquellas emisoras que de acuerdo al punto de vista de Operadora Valmex presentan un potencial de crecimiento, de acuerdo a sus fundamentos (valuación, crecimiento de utilidades, razones de solvencia, etc.). **Riesgo de liquidez Alto**

**d) Índice de referencia** Russell 1000 Equal Weight Technology Index

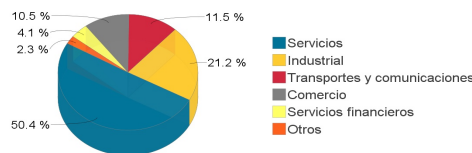
e) **\*Invierte en activos emitidos por fondos del mismo consorcio empresarial al que pertenece la operadora** No

f) **Celebración de Operaciones** Préstamo de valores, el fondo de inversión no invertirá en instrumentos financieros derivados de forma directa, valores estructurados, valores respaldados por activos ni en certificados bursátiles fiduciarios indizados. Pero podrá invertir en certificados bursátiles fiduciarios inmobiliarios (FIBRAS y/o REITs) nacionales o internacionales.

\* Para mayor detalle consultar con el prospecto de información

**Composición de la Cartera de Inversión:****Principales inversiones al mes de abril del 2025**

	Clave de Pizarra	Emisora	Subyacente	Tipo	Monto (\$)	% Part
1	1ASP_NFLX_*	NFLX		RV	209,407,473	5.08%
2	1ASP_TTWO_*	TTWO		RV	187,836,559	4.55%
3	1ASP_NOWW_*	NOW		RV	168,468,270	4.08%
4	1ASP_SNOW_*	SNOW		RV	145,419,381	3.53%
5	1ASP_META_*	FACEBOK		RV	139,066,995	3.37%
6	1ASP_BABA_N	BABA		RV	131,516,981	3.19%
7	1ASP_INTU_*	INTU		RV	120,694,215	2.93%
8	1ASP_GOOG_*	GOOG		RV	113,135,722	2.74%
9	1ASP_AMZN_*	AMZN		RV	104,661,949	2.54%
10	1ASP_TSM_N	TSM		RV	103,642,964	2.51%
Otros					2,700,691,666	65.51%
Total					4,124,542,175	100%

**Por Sector de Actividad Económica**

Administrado por Operadora Valmex de Fondos de Inversión, S.A. de C.V.

**Comisiones y Remuneraciones por la Prestación de Servicios**

**i) Comisiones Pagadas Directamente por el Cliente**

Concepto	Serie más representativa			
	B2FI		B1FI	
	%	\$	%	\$
Incumplimiento del plazo mínimo de permanencia	Variable	Variable	Variable	Variable
Incumplimiento del saldo mínimo de Inversión	Variable	Variable	Variable	Variable
Compra de acciones	Variable	Variable	Variable	Variable
Venta de acciones	Variable	Variable	Variable	Variable
Servicio por asesoría	Variable	Variable	Variable	Variable
Servicio de administración de acciones	Variable	Variable	Variable	Variable
Otras	Variable	Variable	Variable	Variable
Total	Variable	Variable	Variable	Variable

**ii) Comisiones Pagadas por el Fondo de Inversión**

Concepto	Serie más representativa			
	B2FI		B1FI	
	%	\$	%	\$
Administración de activos	0.8582%	\$8.5820	1.3503%	\$13.5028
Administración Activos / sobre desempeño	n/a	n/a	n/a	n/a
Distribución de acciones	2.0026%	\$20.0256	1.2130%	\$12.1296
Valuación de acciones	0.0048%	\$0.0480	0.0047%	\$0.0473
Depósito de Activos Objeto de Inversión	n/a	n/a	n/a	n/a
Depósito de acciones	n/a	n/a	n/a	n/a
Contabilidad	0.0022%	\$0.0217	0.0022%	\$0.0221
Otras	0.0128%	\$0.1278	0.0128%	\$0.1279
Total	2.8805%	\$28.8052	2.5830%	\$25.8296

\* Monto por cada \$1,000 pesos invertidos. Para mayor detalle consultar el Prospecto de Información.

**Política para la Compra-Venta de Acciones**

Plazo mínimo de permanencia	No hay plazo mínimo	Liquidez	Diaria
Recepción de órdenes	Diario	Horario	7:30 - 13:00
Ejecución de operaciones	Compra: Mismo día hábil de la solicitud Venta: Mismo día hábil de la solicitud	Límites de recompra	1% (ver prospecto)
Liquidación de operaciones	Venta: 24 Hrs después de la ejecución Compra: 24 Hrs después de la ejecución	Diferencial*	Desde su creación, el fondo no ha aplicado diferencial

\* El Fondo de Inversión ante condiciones desordenadas de mercado u operaciones inusuales, podrá aplicar al precio de valuación de sus acciones, el diferencial que haya determinado previamente y conservarlo a favor de quienes permanen en el Fondo.

**Prestadores de Servicios**

Operadora	Operadora Valmex de Fondos de Inversión, S.A. de C.V.
Distribuidora(s)	Valores Mexicanos Casa de Bolsa, S.A. de C.V. y otras Sociedades Distribuidoras (consultar prospecto)
Valuadora	Operadora COVAF, S.A. de C.V., Sociedad Operadora Limitada de Fondos de Inversión.
Institución Calificadora de Valores	No Aplica

**Centro de Atención al Cliente**

Contacto	cat@valmex.com.mx
Número Telefónico	52-79-12-00
Horario	08:00-15:00

**Página(s) Electrónica(s)**

Página de internet Operadora	https://operadoravalmex.mx/
Página de internet Distribuidora	https://operadoravalmex.mx/

**Información sobre comisiones y remuneraciones**

Las comisiones por compra y venta de acciones, pueden disminuir el monto total de su inversión. Esto implica que usted recibiría un monto menor después de una operación. Lo anterior, junto con las comisiones pagadas por el Fondo de Inversión, representa una reducción del rendimiento total que recibiría por su participación en el propio Fondo.

Algunos prestadores de servicios pueden establecer acuerdos con el Fondo de Inversión y ofrecerle descuentos por sus servicios. Para conocer de su existencia y el posible beneficio para usted, pregunte con su distribuidor.

El prospecto de información, contiene un mayor detalle de los conflictos de interés a los que pudiera estar sujeto.

**Advertencias**

El Fondo de Inversión no cuenta con garantía alguna del Gobierno Federal ni de las entidades de la administración pública paraestatal, ni de la sociedad operadora ni del Grupo Financiero al que, en su caso, esta última pertenezca. La inversión en la sociedad se encuentra respaldada hasta por el monto de su patrimonio.

La autorización de los prospectos de información al público inversionista no implica certificación sobre la bondad de las acciones que emitan o sobre la solvencia, liquidez, calidad crediticia o desempeño futuro de los fondos, ni de los Activos Objeto de Inversión que conforma su cartera.

Ningún intermediario financiero, apoderado para celebrar operaciones con el público o cualquier otra persona, está autorizado para proporcionar información o hacer declaración alguna adicional al contenido del presente documento o el prospecto de información al público inversionista, por lo que deberán entenderse como no autorizadas por el Fondo de Inversión.

Para mayor información, visite la página electrónica de nuestra operadora y/o distribuidora(s), donde podrá consultar el prospecto de información al público inversionista de la sociedad, así como la información actualizada sobre la cartera de inversiones de la sociedad.

El documento y el prospecto de información al público inversionista, son los únicos documentos de venta que reconoce el Fondo de Inversión como válidos.

Administrado por Operadora Valmex de Fondos de Inversión, S.A. de C.V.

Tipo	Renta Variable	Clase y Serie Accionaria	Posibles adquirientes	Montos mínimos de inversión (\$)
Categoría	Especializado en acciones internacionales (RVESACCINT)	B2NC	No contribuyentes	No aplica
Clave de pizarra	VLMXTEC			
Calificación	No aplica			
Fecha de Autorización	06 de Marzo de 2024			

**Importante:** El valor de un fondo de inversión, cualquiera que sea su política de inversión, está sujeto a la fluctuación de los mercados, por lo que el inversionista puede obtener ganancias o pérdidas.

#### Objetivo de Inversión

Es un fondo que invierte los recursos captados del público inversionista principalmente en acciones de los mercados de capitales internacionales listadas en el SIC (Sistema Internacional de Cotizaciones). Así mismo, la inversión complementaria podrá realizarse también en Certificados Bursátiles Fiduciarios Inmobiliarios (FIBRAS y/o REITs) nacionales o internacionales, listadas en el SIC o en las bolsas de valores, en chequeras denominadas en dólares, ya sean domiciliadas en México o Estados Unidos, en reportos y en valores gubernamentales. Plazo de inversión sugerido: mayor a un año

#### Información Relevante

Operadora Valmex de Fondos de Inversión, S.A. de C.V. en su carácter de Sociedad Operadora del Fondo, podrá contratar los servicios de un Asesor en Inversiones "J.P. Morgan Investment Management, Inc.", cuya función principal será proporcionar el servicio de asesoría para la administración de activos y para el manejo de la cartera de valores del Fondo de Inversión. Permaneciendo la decisión de la Operadora para realizar las mismas. Los Fondos de Inversión no cuentan con asambleas de accionistas, consejo de admón o comisario. Las funciones de la asamblea de accionistas, así como las actividades del consejo de Admón están encomendadas a la Operadora Valmex de Fondos de Inversión. La vigilancia del Fondo de Inversión está asignada al contralor normativo de dicha sociedad operadora.

**Valor en Riesgo (VaR) de la cartera de inversión respecto a sus activos netos: 5% con un probabilidad de 97.5%.**

La pérdida que en un escenario pesimista (2.5 en 100 veces) puede enfrentar el Fondo de Inversión en un lapso de un día, es de \$50 pesos por cada 1,000 pesos invertidos. (Este dato es solo una estimación, las expectativas de pérdida podrían ser mayores, incluso por el monto total de la inversión realizada).

El valor en riesgo es válido únicamente bajo condiciones normales de mercado.

#### Desempeño Histórico

Serie : B2NC

Índice de Referencia						%
Russell 1000 Equal Weight Technology Index (Total Return)						100%
B2NC	Último Mes	Últimos 3 Meses	Últimos 12 Meses	2024	2023	2022
Rendimiento bruto	N/D	N/D	N/D	N/D	N/D	N/D
Rendimiento neto	N/D	N/D	N/D	N/D	N/D	N/D
Tasa libre de riesgo (Cetes 28 días)	N/D	N/D	N/D	N/D	N/D	N/D
Índice de Referencia	N/D	N/D	N/D	N/D	N/D	N/D

El rendimiento neto es después de comisiones y el que obtuvo el inversionista en el periodo. La tasa libre de riesgo es una tasa que no incluye descuentos por comisiones o cualquier otro gasto. El desempeño del fondo en el pasado, no necesariamente es indicativo del desempeño que tendrá en el futuro.

#### Régimen y Política de Inversión

a) **Estrategia de administración** Activa, en la que toma riesgos buscando aprovechar oportunidades de mercado para tratar de incrementar su rendimiento por arriba de su base de referencia (Russell 1000 Equal Weight Technology Index (Total Return))

#### b) \*Parámetros:

	Min.	Max.
Depósitos en chequeras denominados en Dólares	0%	20%
Valores con vencimiento menor de tres meses y/o valores de fácil realización	1%	
Valores de renta variable (a través de acciones, listados en el SIC)	80%	99%
Acciones Internacionales (listadas en el SIC)	80%	99%
Préstamo de valores (Plazo de 21 días naturales)	0%	30%
Reportos en conjunto sin contravenir el régimen de inversión del Fondo.	0%	20%
Valores de Deuda Gubernamentales	0%	20%
Var establecido**		5%

#### c) Política de inversión

Estrategia de inversión activa, seleccionando aquellas emisoras que de acuerdo al punto de vista de Operadora Valmex presentan un potencial de crecimiento, de acuerdo a sus fundamentos (valuación, crecimiento de utilidades, razones de solvencia, etc.). **Riesgo de liquidez Alto**

#### d) Índice de referencia

Russell 1000 Equal Weight Technology Index

#### e) \*Invierte en activos emitidos por fondos del mismo consorcio empresarial al que pertenece la operadora

#### f) Celebración de Operaciones

Préstamo de valores, el fondo de inversión no invertirá en instrumentos financieros derivados de forma directa, valores estructurados, valores respaldados por activos ni en certificados bursátiles fiduciarios indizados. Pero podrá invertir en certificados bursátiles fiduciarios inmobiliarios (FIBRAS y/o REITs) nacionales o internacionales.

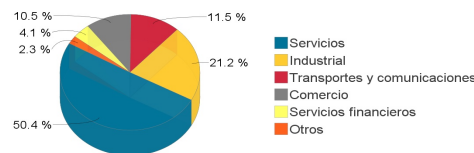
\* Para mayor detalle consultar con el prospecto de información

#### Composición de la Cartera de Inversión:

##### Principales inversiones al mes de abril del 2025

	Clave de Pizarra	Emisora	Subyacente	Tipo	Monto (\$)	% Part
1	1ASP_NFLX_*	NFLX		RV	209,407,473	5.08%
2	1ASP_TTWO_*	TTWO		RV	187,836,559	4.55%
3	1ASP_NOWW_*	NOW		RV	168,468,270	4.08%
4	1ASP_SNOW_*	SNOW		RV	145,419,381	3.53%
5	1ASP_META_*	FACEBOK		RV	139,066,995	3.37%
6	1ASP_BABA_N	BABA		RV	131,516,981	3.19%
7	1ASP_INTU_*	INTU		RV	120,694,215	2.93%
8	1ASP_GOOG_*	GOOG		RV	113,135,722	2.74%
9	1ASP_AMZN_*	AMZN		RV	104,661,949	2.54%
10	1ASP_TSM_N	TSM		RV	103,642,964	2.51%
Otros					2,700,691,666	65.51%
Total					4,124,542,175	100%

#### Por Sector de Actividad Económica



Administrado por Operadora Valmex de Fondos de Inversión, S.A. de C.V.

**Comisiones y Remuneraciones por la Prestación de Servicios**

**i) Comisiones Pagadas Directamente por el Cliente**

Concepto	B2NC		Serie más representativa	
	%	\$	B1FI	
			%	\$
Incumplimiento del plazo mínimo de permanencia	Variable	Variable	Variable	Variable
Incumplimiento del saldo mínimo de Inversión	Variable	Variable	Variable	Variable
Compra de acciones	Variable	Variable	Variable	Variable
Venta de acciones	Variable	Variable	Variable	Variable
Servicio por asesoría	Variable	Variable	Variable	Variable
Servicio de administración de acciones	Variable	Variable	Variable	Variable
Otras	Variable	Variable	Variable	Variable
Total	Variable	Variable	Variable	Variable

**ii) Comisiones Pagadas por el Fondo de Inversión**

Concepto	B2NC		Serie más representativa	
	%	\$	B1FI	
			%	\$
Administración de activos	n/a	n/a	1.3503%	\$13.5028
Administración Activos / sobre desempeño	n/a	n/a	n/a	n/a
Distribución de acciones	n/a	n/a	1.2130%	\$12.1296
Valuación de acciones	n/a	n/a	0.0047%	\$0.0473
Depósito de Activos Objeto de Inversión	n/a	n/a	n/a	n/a
Depósito de acciones	n/a	n/a	n/a	n/a
Contabilidad	n/a	n/a	0.0022%	\$0.0221
Otras	n/a	n/a	0.0128%	\$0.1279
Total	0.0000%	0.0000	2.5830%	\$25.8296

\* Monto por cada \$1,000 pesos invertidos. Para mayor detalle consultar el Prospecto de Información.

**Política para la Compra-Venta de Acciones**

Plazo mínimo de permanencia	No hay plazo mínimo	Liquidez	Diaria
Recepción de órdenes	Diario	Horario	7:30 - 13:00
Ejecución de operaciones	Compra: Mismo día hábil de la solicitud Venta: Mismo día hábil de la solicitud	Límites de recompra	1% (ver prospecto)
Liquidación de operaciones	Venta: 24 Hrs después de la ejecución Compra: 24 Hrs después de la ejecución	Diferencial*	Desde su creación, el fondo no ha aplicado diferencial

\* El Fondo de Inversión ante condiciones desordenadas de mercado u operaciones inusuales, podrá aplicar al precio de valuación de sus acciones, el diferencial que haya determinado previamente y conservarlo a favor de quienes permanen en el Fondo.

**Prestadores de Servicios**

Operadora	Operadora Valmex de Fondos de Inversión, S.A. de C.V.
Distribuidora(s)	Valores Mexicanos Casa de Bolsa, S.A. de C.V. y otras Sociedades Distribuidoras (consultar prospecto)
Valuadora	Operadora COVAF, S.A. de C.V., Sociedad Operadora Limitada de Fondos de Inversión.
Institución Calificadora de Valores	No Aplica

**Centro de Atención al Cliente**

Contacto	cat@valmex.com.mx
Número Telefónico	52-79-12-00
Horario	08:00-15:00

**Página(s) Electrónica(s)**

Página de internet Operadora	https://operadoravalmex.mx/
Página de internet Distribuidora	https://operadoravalmex.mx/

**Información sobre comisiones y remuneraciones**

Las comisiones por compra y venta de acciones, pueden disminuir el monto total de su inversión. Esto implica que usted recibiría un monto menor después de una operación. Lo anterior, junto con las comisiones pagadas por el Fondo de Inversión, representa una reducción del rendimiento total que recibiría por su participación en el propio Fondo.

Algunos prestadores de servicios pueden establecer acuerdos con el Fondo de Inversión y ofrecerle descuentos por sus servicios. Para conocer de su existencia y el posible beneficio para usted, pregunte con su distribuidor.

El prospecto de información, contiene un mayor detalle de los conflictos de interés a los que pudiera estar sujeto.

**Advertencias**

El Fondo de Inversión no cuenta con garantía alguna del Gobierno Federal ni de las entidades de la administración pública paraestatal, ni de la sociedad operadora ni del Grupo Financiero al que, en su caso, esta última pertenezca. La inversión en la sociedad se encuentra respaldada hasta por el monto de su patrimonio.

La autorización de los prospectos de información al público inversionista no implica certificación sobre la bondad de las acciones que emitan o sobre la solvencia, liquidez, calidad crediticia o desempeño futuro de los fondos, ni de los Activos Objeto de Inversión que conforma su cartera.

Ningún intermediario financiero, apoderado para celebrar operaciones con el público o cualquier otra persona, está autorizado para proporcionar información o hacer declaración alguna adicional al contenido del presente documento o el prospecto de información al público inversionista, por lo que deberán entenderse como no autorizadas por el Fondo de Inversión.

Para mayor información, visite la página electrónica de nuestra operadora y/o distribuidora(s), donde podrá consultar el prospecto de información al público inversionista de la sociedad, así como la información actualizada sobre la cartera de inversiones de la sociedad.

El documento y el prospecto de información al público inversionista, son los únicos documentos de venta que reconoce el Fondo de Inversión como válidos.